



**PROFIL KESEHATAN
KABUPATEN REJANG LEBONG
TAHUN 2022**

DINAS KESEHATAN KABUPATEN REJANG LEBONG
KEL.CAWANG BARU KEC.SELUPU REJANG 2023

TIM PENYUSUN

Pengarah
Kepala Dinas Kesehatan Kabupaten Rejang Lebong

Ketua
Sekretaris Dinas Kesehatan

Redaktur
Sub Koordinator Program dan Informasi Kesehatan
Dinas Kesehatan Kabupaten Rejang Lebong
Julien Hardianto, SKM

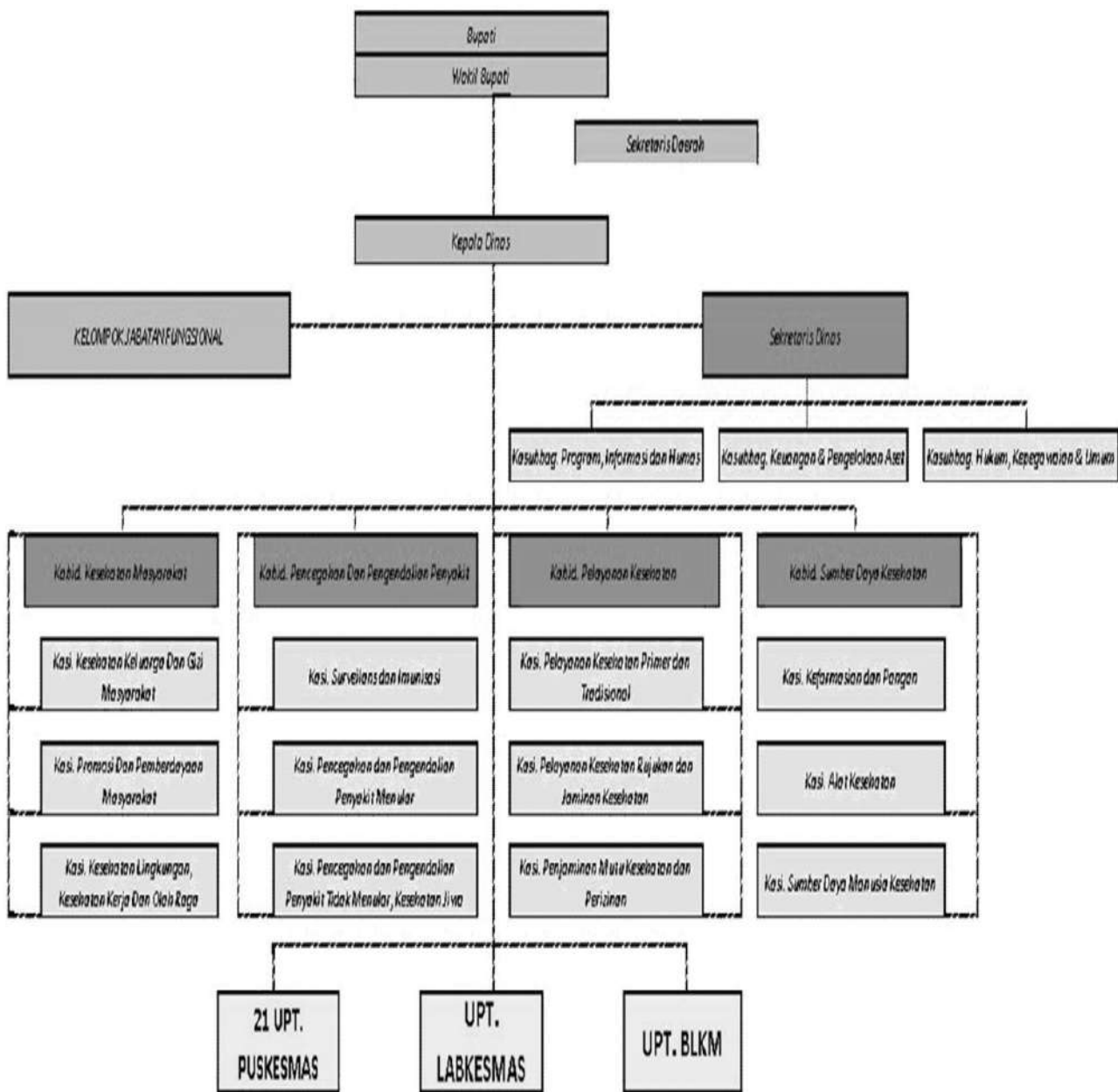
KONTRIBUTOR

Seksi Kesehatan Keluarga dan Gizi,
Seksi Promkes dan Pemberdayaan Masyarakat, Seksi Kesehatan
Lingkungan, Kesehatan kerja dan Olah Raga, Seksi Pelayanan Kesehatan,
Seksi Kefarmasian dan Perbekes, Seksi Sumber Daya Manusia Kesehatan, Seksi
Surveilans dan Imunisasi, Seksi Pencegahan dan Penanggulangan Penyakit Menular,
Seksi Pencegahan dan Penanggulangan Penyakit Tidak Menular,
Sub.Bag. Bagian Perencanaan, Informasi dan Humas, SubBag.Keuangan, Kepegawaian
dan Umum, UPT Puskesmas Se-Kabupaten Rejang Lebong,
Badan Pusat Statistik Kabupaten Rejang Lebong,
Dinas Dukcapil Kabupaten Rejang Lebong
serta lintas Sektor Terkait Lainnya.

Pengelola Data
Rika Wijayanti, Amd.Keb, SKM
Siti Aminah, SE
Bayu Firmansyah, S Kom

Buku ini diterbitkan oleh :
Sub Koordinator Program dan Informasi Kesehatan
Dinas Kesehatan Kabupaten Rejang Lebong
Kelurahan Cawang Baru Kecamatan Selupu Rejang
Telpon : -
Fax no : -
Web: dinkes.rejanglebong.net

Struktur Organisasi



KATA PENGANTAR

Puji syukur kehadiran Allah SWT karena atas Rahmat dan Hidayah-Nya sehingga Profil Dinas Kesehatan Kabupaten Rejang Lebong Tahun 2021 ini telah dapat diselesaikan.

Profil Dinas Kesehatan Kabupaten Rejang Lebong Tahun 2022 menguraikan gambaran pembangunan kesehatan di Kabupaten Rejang Lebong yang dilakukan oleh Dinas Kesehatan Kabupaten Rejang Lebong secara maksimal dalam mencapai tujuan dan sasaran strategis dalam pencapaian visi dan misi organisasi sesuai Rencana Kinerja dan RPJM Kabupaten Rejang Lebong yang telah di tetapkan di tahun 2021.

Penyusunan Profil Dinas Kesehatan Kabupaten Rejang Lebong Tahun 2022 ini merupakan gambaran hasil kinerja Dinas Kesehatan dan UPTD bidang kesehatan yang bertujuan untuk mendorong penyelenggaraan tugas pokok dan fungsi secara baik dan benar didasarkan pada peraturan perundang-undangan yang berlaku, kebijakan yang transparan, responsif terhadap aspirasi masyarakat dan menjadi masukan serta umpan balik bagi pihak-pihak yang berkepentingan. Disadari sepenuhnya bahwa Profil Dinas Kesehatan Kabupaten Rejang Lebong Tahun 2022 ini memiliki banyak kekurangan dan kelemahan, untuk itu saran dan kritik kami harapkan demi kesempurnaan lebih lanjut di tahun mendatang.

Semoga Profil Dinas Kesehatan Kabupaten Rejang Lebong Tahun 2022 ini dapat bermanfaat untuk Pemerintah Daerah Kabupaten Rejang Lebong dan khususnya Dinas Kesehatan Kabupaten Rejang Lebong.

Curup, Maret 2023


Kepala Dinas Kesehatan
Kabupaten Rejang Lebong
Rephi Meido Satria, SKM
Perata Nrk. / III.d
NIP 197205131992031002

DAFTAR ISI

Kata Pengantar	i
Daftar Isi	ii
Daftar Tabel	10
Daftar Gambar	12
PENDAHULUAN	155
BAB I GAMBARAN UMUM	19
1. Luas Wilayah	19
2. Jumlah Desa/ Kelurahan.....	20
3. Jumlah Penduduk Menurut Jenis Kelamin dan Kelompok Umur	20
4. Jumlah Rumah Tangga.....	21
5. Kepadatan Penduduk/Km ²	21
6. Rasio Beban Tanggungan.....	21
7. Rasio Jenis Kelamin.....	22
8. Persentase Penduduk.....	22
9. Persentase Penduduk Laki-Laki Dan Perempuan Berusia 15 Tahun Ke Atas Menurut Tingkat Tertinggi Yang Ditamatkan	20
BAB II SARANA KESEHATAN	25
A. SARANA KESEHATAN	25
1. Puskesmas	25
a. Status Akreditasi Puskesmas	25
b. Jumlah Puskesmas percontohan per Kabupaten/Kota di Kabupaten Rejang Lebong Tahun 2021	26
2. Rumah Sakit	27
a. Persentase Rumah Sakit Dengan Kemampuan Gawat darurat Level1.....	28
b. Akreditasi Rumah Sakit.....	28
c. Rumah Sakit Ponak	29
d. Indikator Pelayanan Rumah Sakit.....	29
B. AKSES DAN MUTU PELAYANAN KESEHATAN	30
1. Cakupan Kunjungan Rawat Jalan Dan Rawat Inap Di Sarana Pelayanan Kesehatan.....	30
2. Jumlah Kunjungan Gangguan Jiwa Di Sarana Kesehatan.....	30
3. Angka Kematian Pasien Di Rumah Sakit.....	31
4. Indikator Kinerja Pelayanan Di Rumah Sakit	31
5. Puskesmas Dengan Ketersediaan Obat Dan Vaksin Esensial ..	31
C. UPAYA KESEHATAN BERSUMBER DAYA MASYARAKAT	31
1. Cakupan Posyandu Menurut Strata	31
2. Rasio Posyandu Per 100 Balita	32
3. Posbindu PTM (Penyakit Tidak Menular).....	33

BAB III SUMBER DAYA MANUSIA KESEHATAN	34
1. Jumlah dan Rasio Tenaga Medis di sarana kesehatan	35
2. Jumlah dan rasio tenaga keperawatan di Kabupaten Rejang Lebong di sarana kesehatan	36
3. Jumlah dan rasio tenaga kesehatan masyarakat, kesehatan lingkungan dan gizi di Sarana Kesehatan	38
4. Jumlah dan Rasio Tenaga Teknik Biomedika, Keterafian Fisik dan Keteknisan Medik di Sarana Kesehatan	39
5. Jumlah dan Rasio Tenaga Kefarmasian di Sarana Kesehatan	41
BAB IV PEMBIAYAAN KESEHATAN	44
1. Peserta Jaminan Pemeliharaan Kesehatan.....	44
2. Desa Yang Memanfaatkan Dana Desa Untuk Kesehatan	45
3. Persentase Anggaran Kesehatan Dalam APBD Kabupaten	46
4. Anggaran Kesehatan Perkapita.....	46
BAB V KESEHATAN KELUARGA.....	47
<u>A. KESEHATAN IBU.....</u>	47
1. Jumlah dan Angka Kematian Ibu (dilaporkan).....	47
2. Pelayanan Kesehatan Pada Ibu Hamil (Cakupan Kunjungan K-1 dan K4).....	50
3. Cakupan Pertolongan Persalinan Oleh Tenaga Kesehatan.....	52
4. Cakupan Pertolongan Persalinan Oleh Tenaga Kesehatan di Fasyankes.....	53
5. Cakupan Pelayanan Nifas.....	54
6. Persentase Ibu Nifas Mendapat Vitamin A	55
7. Persentase Cakupan Imunisasi Td Ibu Hamil Dan Wanita Usia Subur.....	56
8. Persentase Ibu Hamil Yang Mendapatkan Tablet Tambah Darah(TTD)	56
9. Cakupan Penanganan Komplikasi Kebidanan.....	58
10. Persentase Peserta KB Aktif	58
11. Persentase Peserta KB Pasca Persalinan	59
<u>B. KESEHATAN ANAK.....</u>	59
1. Jumlah Dan Angka Kematian Neonatal per-1.000 Kelahiran Hidup.....	59
2. Jumlah Dan Angka Kematian Bayi dan Balita per-1.000 Kelahiran Hidup	61
3. Penanganan Komplikasi Pada Neonatal	64
4. Persentase Berat Badan Bayi Lahir Rendah.....	65
5. Cakupan Kunjungan Neonatal 1 (KN1) Dan KN Lengkap.....	65
6. Persentase Bayi Diberi ASI Eksklusif	66
7. Cakupan Pelayanan Kesehatan Bayi.....	67
8. Persentase Desa/Kelurahan UCI	68
9. Cakupan Imunisasi Campak/MR Pada Bayi.....	69
10. Cakupan Pemberian Vitamin A Pada Bayi Dan Anak Balita ...	70
11. Cakupan Pelayanan Kesehatan Balita.....	71

12. Persentase Balita Ditimbang	71
13. Persentase Balita Gizi Kurang (BB/Umur), Pendek(TB/Umur), Dan Kurus (BB/TB)	72
14. Cakupan Penjangkaran Kesehatan Siswa Kelas 1 SD/MI, 7 SMP/MTs, dan 10 SMA/MA	73
15. Pelayanan Kesehatan Pada Usia Pendidikan Dasar	74
B. KESEHATAN USIA PRODUKTIF DAN USIA LANJUT	75
1. Persentase Pelayanan Kesehatan Usia Produktif	75
2. Persentase Kesehatan Usia Lanjut (60+Tahun)	75
BAB VI PENGENDALIAN PENYAKIT	77
A. PENGENDALIAN PENYAKIT MENULAR LANGSUNG	77
1. Persentase Orang Terduga TBC Mendapatkan Pelayanan Kesehatan Sesuai Standart	77
2. Case Notification Rate Seluruh Kasus TB	77
3. Case Detection Rate TBC	77
4. Cakupan Penemuan Kasus TBC Anak	77
5. Angka Kesembuhan (Cure Rate) Tuberkulosis Paru Terkonfirmasi Bakteriologi	77
6. Angka Pengobatan Lengkap (Complete Rate) Semua Kasus Tuberculosis	78
7. Angka Keberhasilan Pengobatan (Succes Rate) Semua Kasus TBC	79
8. Jumlah Kasus Kematian Selama Pengobatan Tuberculosis	80
9. Persentase Penemuan Penderita Pneumonia Pada Balita	80
10. Puskesmas Yang Melakukan Tatalaksana Standart Pneumonia Min 60%	80
11. Jumlah Kasus HIV Dan AIDS	81
12. Jumlah Kematian Karena AIDS	81
13. Persentase Diare Ditemukan Dan Ditangani Pada Balita	81
14. Persentase Diare Ditemukan Dan Ditangani Pada Semua Umur	82
15. Angka Penemuan Kasus Baru Kusta(NCDR)	82
16. Persentase Kasus Baru Kusta Anak 0-14 Tahun	83
17. Persentase Cacat Tingkat 0 Dan Tingkat 2 Penderita Kusta .	83
18. Angka Cacat Tingkat 2 Pada Penderita Kusta	83
19. Angka Prevelensi Kusta Per 10.000 Penduduk	83
20. Penderita Kusta PB Dan MB Selesai Berobat RTF PB Dan MB)	83
B. PENGENDALIAN PENYAKIT YANG DAPAT DIEGAK DENGAN IMUNISASI	83
1. Acute Flaccid (AFP) Non Polioper 100.000 Penduduk<15 Tahun	83
2. Jumlah Dan CFR Difteri	83
3. Jumlah Pertusis Dan Hepatitis B	84
4. Jumlah Dan CFR Tetanus Neonatorum	84
5. Jumlah Suspek Campak	84

6. Insiden Rate Suspek Campak Per 100.000 Penduduk.....	84
7. Persentase KLB Ditangani <24 Jam.....	84
C. PENGENDALIAN PENYAKIT TULAR VEKTOR DAN ZONOTIK.....	84
1. Angka Kesakitan Demam Berdarah Dengue (DBD) Per-100.000 Penduduk	85
2. Angka Kematian Demam Berdarah Dengue (DBD).....	85
3. Angka Kesakitan Malaria Per-1.000 Penduduk.....	85
4. Persentase Konfirmasi Laboratorium Pada Suspek Malaria	85
5. Persentase Pengobatan Standart Kasus Malaria Positif.....	86
6. Case Fatality Rate Malaria.....	86
7. Penderita Kronis Filariasis.....	86
D. PENGENDALIAN PENYAKIT TIDAK MENULAR.....	86
1. Persentase Penderita Hipertensi Yang Mendapat Pelayanan Kesehatan Sesuai Standar	86
2. Persentase Penderita DM Yang Mendapat Pelayanan Kesehatan Sesuai Standar	86
3. Persentase Deteksi Dini Kanker Leher Rahim Dan Kanker Payudara	87
4. Persentase IVA Positif Pada Perempuan Usia 30-50 Tahun.....	87
5. Persentase Tumor/Benjolan Payudara Pada Perempuan 30-50 Tahun Diskrining.....	87
6. Persentase Pelayanan Kesehatan Orang Dengan Gangguan Jiwa Berat.....	88
7. Covid-19 Di Kabupaten Rejang Lebong	88
BAB VII KESEHATAN LINGKUNGAN.....	91
A. Persentase Sarana Air Minum Dengan Resiko Rendah+ Sedang.....	91
B. Persentase Sarana Air Minum Memenuhi Syarat.....	91
C. Persentase Penduduk Dengan akses Terhadap Sanitasi Yang Layak (Jamban Sehat)	91
D. Persentase Desa STMB.....	91
E. Persentase Tempat-Tempat Umum Memenuhi Syarat Kesehatan	91
F. Persentase Tempat Pengelolaan Makanan Memenuhi Syarat Kesehatan....	91
BAB VIII	96
PENUTUP	96

DAFTAR TABEL

Tabel 1.1	Proporsi Penduduk Kabupaten Rejang Lebong Menurut Kelompok Umur dan Jenis Kelamin Tahun 2022	
Tabel 1.2	Jumlah Puskesmas Terakreditasi di Kabupaten Rejang Lebong Tahun 2022	
Tabel 2.1	Puskesmas Percontohan Kabupaten Rejang Lebong Tahun 2022	
Tabel 2.2	Klasifikasi Rumah Sakit dan Akreditasi Rumah Sakit di Kabupaten Rejang Lebong Tahun 2022	
Tabel 2.3	Jumlah SDM Kesehatan Kabupaten Rejang Lebong Tahun 2022	
Tabel 3.1	Jumlah Sumber Daya Manusia Kesehatan Di Kab. Rejang Lebong Tahun 2022	
Tabel 3.2	Jumlah Tenaga Keperawatan Di Kab. Rejang Lebong Tahun 2022	
Tabel 3.3	Jumlah Tenaga Kesehatan Masyarakat, Kesehatan Lingkungan, Dan Gizi Di Fasilitas Kesehatan Kab. Rejang Lebong Tahun 2022	
Tabel 3.4	Jumlah Tenaga Teknik Biomedika, Keterampilan Fisik, Dan Keteknisan Medik Di Fasilitas Kesehatan Kab. Rejang Lebong Tahun 2022	
Tabel 4	Cakupan Jaminan Kesehatan Penduduk Menurut Jenis Jaminan Di Kabupaten Rejang Lebong Tahun 2022 Jaminan Kesehatan Penduduk Menurut Jenis Jaminan	
Tabel 4.1	Anggaran Kesehatan Kabupaten Rejang Lebong Tahun 2022	
Tabel 4.2	Anggaran Kesehatan Perkapita Tahun 2022	
Tabel 5.1	Cakupan Imunisasi Td pada Ibu hamil di Kabupaten Rejang Lebong menurut Puskesmas tahun 2022	
Tabel 5.2	Jumlah Dan Persentase Peserta Kb Aktif Menurut Jenis Kontrasepsi Di Kabupaten Rejang Lebong Tahun 2022	
Tabel 5.3	Cakupan Dan Proporsi Peserta Kb Pasca Persalinan Menurut Jenis Kontrasepsi, Di Kabupaten Rejang Lebong Tahun 2022	
Tabel 5.4	Jumlah Kematian Neonatal Menurut Puskesmas Di Kabupaten Rejang Lebong Tahun 2022	
Tabel 5.5	Jumlah Dan Persentase Penanganan Komplikasi Pada Neonatal Di Kabupaten Rejang Lebong Tahun 2022	

Tabel 5.6	Cakupan Kunjungan Neonatal	
Tabel 5.7	Bayi Baru Lahir Mendapat IMB Dan Pemberian ASI Eksklusif	
Tabel 5.8	Cakupan Pelayanan Kesehatan Bayi Kabupaten/Kota Di Kabupaten Rejang Lebong Tahun 2022	
Tabel 5.9	Cakupan desa/Kelurahan UCI	
Tabel 5.10	Cakupan Pemberian Vitamin A Pada Bayi Dan Anak Balita Menurut Kecamatan Dan Puskesmas Di Kabupaten Rejang Lebong	
Tabel 5.11	Cakupan Pelayanan Peserta didik SD/MI,SMP/MTS,SMA/MA Serta Usia Pendidikan dasar Menurut Kecamatan Dan Puskesmas	
Tabel 5.12	Peserta didik SD/MI,SMP/MTS,SMA/MA Serta Usia Pendidikan dasar Menurut Kecamatan	
Tabel 5.13	Cakupan Pelayanan Kesehatan Usia Lanjut Menurut Jenis Kelamin,Kecamatan, dan Puskesmas Kab.Rejang lebong	
Tabel 6.1	Kasus Diare Yang Dilayani Menurut Jenis Kelamin, kecamatan Dan Puskesmas	
Tabel 6.2	Laporan Bulanan Kesakitan terbanyak Kabupaten Rejang Lebong	

DAFTAR GAMBAR

Gambar 2.1	Peta Wilayah Kabupaten Rejang Lebong Propinsi Bengkulu	
Gambar 2.2	Grafik Piramida Penduduk Berdasarkan Kelompok Umur Kabupaten Rejang Lebong Tahun 2022	
Gambar 2.3	Grafik Rata-Rata Penduduk Per KM ² Menurut Kecamatan di Kabupaten Rejang Lebong Tahun 2022	
Gambar 2.4	Grafik Rasio Per 100 Balita Puskesmas Di Kab.Rejang Lebong	
Gambar 2.5	Grafik Jumlah Posbindu PTM Di Kab.Rejang Lebong	
Gambar 3.1	Grafik Rasio Tenaga Medis Terhadap 100.000 Pddk (Dokter)	
Gambar 3.2	Grafik Rasio Tenaga Medis Terhadap 100.000 Pddk (Bidan Dan Perawat)	
Gambar 3.3	Grafik Rasio Tenaga Kemas,Kesling Dan Gizi Di Kab.Rejang Lebong	
Gambar 3.4	Grafik Rasio Tenaga Teknik Kesehatan Terhadap 100.000 Penduduk Di Kabupaten Rejang Lebong	
Gambar 3.5	Grafik Rasio Tenaga Kefarmasian Terhadap 100.000 Penduduk Di Kabupaten Rejang Lebong	
Gambar 3.6	Grafik Rasio Tenaga Kesehatan Terhadap 100.000 Penduduk Di Kabupaten Rejang Lebong	
Gambar 3.7	Grafik Penyebab Kematian Ibu Di Kab.Rejang Lebong	
Gambar 3.8	Grafik Cakupan K1 Bumil Kab.Rejang Lebong Tahun 2022	
Gambar 3.9	Grafik Cakupan K4 Bumil Kab.Rejang Lebong Tahun 2022	
Gambar 3.10	Grafik Cakupan Persalinan Ditolong Tenaga Kesehatan Kab.Rejang Lebong Tahun 2022	
Gambar 3.11	Grafik Trend Cakupan Persalinan Di Fasyankes Kab.Rejang Lebong Tahun 2018-2022	
Gambar 3.12	Grafik Cakupan Pelayanan Ibu Nifas Kab.Rejang Lebong Tahun 2022	

Gambar 3.13	Grafik Persentase Bumil Mendapat Tablet Tambah Darah	
Gambar 3.14	Grafik Persentase Bumil Mendapat Tablet Tambah Darah Per Puskesmas Tahun 2018-2022	
Gambar 3.15	Grafik Cakupan Penanganan Komplikasi Kebidanan Menurut Puskesmas Di Kab.Rejang Lebong	
Gambar 3.16	Grafik Trend Kematian Neonatal Per 100 KH Kab.Rejang Lebong Tahun 2018-2022	
Gambar 3.17	Grafik Kematian Bayi per 1000 KH Menurut Puskesmas	
Gambar 3.18	Grafik Trend Angka Kematian Bayi per 1000 KH DiKabupaten Rejang Lebong Tahun 2018-2022	
Gambar 3.19	Grafik Angka Kematian Bayi per 1000 KH Menurut Puskesmas Kab.Rejang Lebong Tahun 2022	
Gambar 3.20	Grafik Trend Angka Kematian Balita per 1000 KH DiKabupaten Rejang Lebong Tahun 2018-2022	
Gambar 3.21	Grafik Presentase BBLR Kab.Rejang Lebong Tahun 2022	
Gambar 3.22	Grafik Cakupan Imunisasi Campak/MR Pada Bayi Di Kab.Rejang Lebong Tahun 2022	
Gambar 3.23	Grafik Cakupan Pelayanan Balita Di Kab.Rejang Lebong Tahun 2022	
Gambar 3.24	Grafik Persentase Balita Ditimbang Menurut Puskesmas DiKab.Rejang Lebong Tahun 2022	
Gambar 3.25	Grafik Status Gizi Berdasarkan Indeks Kab.Rejang Lebong	
Gambar 4	Grafik Persentase Kesembuhan Pasien TBC Paru Kab.Rejang Lebong Tahun 2022	
Gambar 4.1	Grafik Angka Pengobatan Lengkap Kab.Rejang Lebong Tahun 2022	
Gambar 4.2	Grafik Angka Keberhasilan Pengobatan Semua Kasus Tuberkulosis Kab.Rejang Lebong Tahun 2022	
Gambar 5	Grafik Jumlah Kasus HIV Dan AIDS Dilaporkan Kab.Rejang Lebong Tahun 2018-2022	

Gambar 6	Grafik Persentase Penderita Diabetes Mellitus (DM) yang mendapatkan Pelayanan Kesehatan Sesuai Standar	
Gambar 7	Grafik Persentase Pelayanan Kesehatan Orang dengan Gangguan Jiwa Berat	
Gambar 7.1	Grafik Kasus Konfirmasi Positif Covid-19 Di Kabupaten Rejang Lebong	
Gambar 8	Grafik Kesembuhan Sembuh Covid-19	
Gambar 8.1	Grafik Jumlah Pasien Meninggal covid	
Gambar 8.2	Grafik Cakupan Vaksinasi covid- 19	
Gambar 9	Grafik Persentase Sarana Air Minum Dengan Resiko Rendah Dan Sedang Kab.Rejang Lebong 2022	
Gambar 9.1	Grafik Persentase Tempat-Tempat Umum Memenuhi Syarat Kesehatan Kab.Rejang Lebong 2022	

PENDAHULUAN

A. LATAR BELAKANG

Pembangunan kesehatan adalah upaya yang dilaksanakan oleh semua komponen bangsa yang bertujuan untuk meningkatkan kesadaran, kemauan dan kemampuan hidup sehat bagi setiap individu agar terwujud derajat kesehatan masyarakat yang setinggi-tingginya, hal ini selaras dengan Undang-Undang Republik Indonesia Nomor 36 Tahun 2009 tentang Kesehatan, pasal 17 menyebutkan bahwa pemerintah bertanggung jawab atas ketersediaan akses terhadap informasi, edukasi, dan fasilitas pelayanan kesehatan untuk meningkatkan dan memelihara derajat kesehatan yang setinggi-tingginya. Selain itu pasal 168 menyebutkan bahwa untuk menyelenggarakan upaya kesehatan yang efektif dan efisien diperlukan informasi kesehatan, yang dilakukan melalui sistem informasi dan melalui kerjasama lintas sektor dan lintas program. Sedangkan pasal 169 disebutkan pemerintah memberikan kemudahan kepada masyarakat untuk memperoleh akses terhadap informasi kesehatan dalam upaya meningkatkan derajat kesehatan masyarakat.

Peraturan Presiden Republik Indonesia Nomor 72 Tahun 2012 tentang Sistem Kesehatan Nasional (SKN) pada pasal 2 ayat 1 mengatakan pengelolaan kesehatan diselenggarakan melalui pengelolaan administrasi kesehatan, informasi kesehatan, sumber daya kesehatan, upaya kesehatan, pembiayaan kesehatan, peran serta dan pemberdayaan masyarakat, ilmu pengetahuan dan teknologi di bidang kesehatan serta pengaturan hukum kesehatan secara terpadu dan saling mendukung guna menjamin tercapainya derajat kesehatan yang setinggi-tingginya. Dengan demikian informasi kesehatan merupakan sub sistem yang berguna untuk mendukung subsistem lainnya, karena tidak mungkin subsistem lain dapat bekerja tanpa didukung dengan Sistem Informasi Kesehatan demikian juga sebaliknya.

Pengembangan Sistem Informasi Kesehatan (SIK) dapat menunjang pelaksanaan manajemen dan upaya kesehatan dengan menggunakan teknologi yang mutakhir di setiap tingkat administrasi kesehatan. Lebih lanjut diterangkan dalam Keputusan Menteri Kesehatan dan Kesejahteraan Sosial Nomor 486 Tahun 2001 tentang kebijakan dan strategi pengembangan Sistem Informasi Kesehatan (SIK) Daerah dan pengembangan teknologi sumber daya khususnya SDM informasi kesehatan, sehingga dukungan SIK dalam manajemen kesehatan sangat memerlukan perhatian khusus dalam kaitannya dengan otonomi daerah.

Dalam tatanan desentralisasi bidang kesehatan, kualitas Sistem Informasi Kesehatan Nasional sangat ditentukan oleh kualitas dari Sistem Informasi Kesehatan Kabupaten/Kota. Oleh karena itu, penataan dan pengembangan Sistem Informasi Kabupaten/Kota merupakan sesuatu yang sangat penting. Bila hal ini gagal maka Sistem Informasi Kesehatan Nasional pun tidak akan dapat memberikan indikator-indikator yang benar tentang tercapainya atau visi misi Indonesia sehat.

Selain untuk kepentingan nasional, Sistem Informasi Kesehatan Kabupaten Rejang Lebong sangat penting artinya bagi Kabupaten Rejang Lebong sendiri, yakni sebagai sarana penyedia indikator-indikator yang menunjukkan tercapai/ tidaknya Kabupaten Sehat. Lebih lanjut, Sistem Informasi Kesehatan Kabupaten Rejang Lebong

adalah tulang punggung bagi pelaksanaan pembangunan daerah berwawasan kesehatan. Sistem ini diharapkan dapat menyediakan data dan informasi dalam penyusunan perencanaan daerah, memberikan analisis-analisis yang mendukung penyediaan dana dan anggaran, memberikan data informasi sebagai landasan pengembangan sumber daya manusia.

Salah satu keluaran dari penyelenggaraan sistem informasi kesehatan adalah Profil Kesehatan, yang merupakan salah satu paket penyajian data/informasi kesehatan relative lengkap, berisi data/informasi derajat kesehatan, upaya kesehatan, sumber daya kesehatan dan data/ informasi yang terkait lainnya yang terbit setiap tahun. Sesuai dengan Surat Edaran Nomor : HK/02/02/III/9190/2022 tentang Standar_Instrumen_Profil_Kesehatan.

Profil Kesehatan Kabupaten Rejang Lebong Tahun 2022 merupakan salah satu produk dari Sistem Informasi Kesehatan yang diharapkan dapat memberikan gambaran perkembangan situasi kesehatan khususnya di Wilayah Kabupaten Rejang Lebong. Profil kesehatan Kabupaten Rejang Lebong diharapkan dapat digunakan sebagai sarana penyedia data dan informasi. Diharapkan dapat digunakan sebagai masukan bagi perencanaan kesehatan dan sebagai bahan untuk mengevaluasi derajat kesehatan masyarakat dan faktor-faktor yang mempengaruhinya, juga di harapkan dapat berguna dalam pengambilan keputusan dan penentuan kebijakan.

Profil Kesehatan Kabupaten Rejang Lebong tahun 2022 disusun berdasarkan data/ informasi yang didapatkan dari Sekretariat, Bidang-bidang dan Unit Pelaksana Teknis di lingkungan Dinas Kesehatan Kabupaten Rejang Lebong serta Lembaga/ Badan terkait di Pemerintah Kabupaten Rejang Lebong.

Data dan informasi sebagai sumber daya yang sangat strategis dalam pengelolaan pembangunan kesehatan haruslah berkualitas. Data yang berkualitas lahir dari tata kelola data yang terpadu, bukan dari data yang berserakan di berbagai unit teknis atau individu. Data yang berkualitas merupakan hasil dari koordinasi yang baik antara sisi substansi data (isi dan kegunaan data tersebut) dan sisi metodologi data (bagaimana data tersebut dihasilkan).

Profil kesehatan sebagai salah satu produk dari hasil pengelolaan data dan informasi diharapkan dapat memberikan gambaran atau potret kesehatan secara komprehensif. Profil kesehatan menyajikan data, informasi, dan indikator terkait kesehatan yang meliputi: (1) Gambaran Umum; (2) Sarana Kesehatan; (3) SDM Kesehatan; (4) Pembiayaan Kesehatan; (5) Kesehatan Keluarga; (6) Pengendalian Penyakit; dan (7) Kesehatan Lingkungan. Untuk mendukung Instruksi Presiden tentang Pengarusutamaan Gender dalam Pembangunan Nasional, sebagian data, informasi, dan indikator di atas disajikan secara terpisah menurut jenis kelamin.

Petunjuk Teknis (Juknis) Penyusunan Profil Kesehatan merupakan upaya dalam mendukung penyediaan data berkualitas. Dalam Juknis ini dibahas tentang cara pengumpulan, pengolahan dan analisis serta penyajian, mekanisme, penjadwalan, format data serta cara pengisiannya, dan memuat keterkaitan indikator antar tabel sehingga diharapkan isi dan bentuk Profil Kesehatan menjadi selaras dengan Profil Kesehatan Indonesia, sehingga dapat dikompilasi dan dikomparasikan.

Petunjuk Teknis Penyusunan Profil tersedia dalam bentuk *hard copy* (buku) dan *soft copy* (yang berisi *link* data antar tabel dan formula indikator) sehingga memudahkan pengelola data dalam melakukan penyusunan Profil Kesehatan.

B. TUJUAN

1. Tujuan Umum

Tujuan disusunnya buku Profil Kesehatan Kabupaten Rejang Lebong ini adalah memberikan gambaran kesehatan yang menyeluruh disetiap tingkat administrasi dalam rangka meningkatkan kemampuan manajemen kesehatan secara berhasil guna dan berdaya guna.

2. Tujuan Khusus

1. Tersedianya Data dan Informasi tentang keadaan umum Kabupaten Rejang Lebong yang meliputi situasi geografi, demografi serta keadaan lingkungan yang berkaitan dengan kesehatan lingkungan, upaya kesehatan, dan status kesehatan masyarakat.
2. Tersedianya data dan informasi kesehatan tentang pencapaian Indikator Standar Pelayanan Minimum bidang kesehatan.
3. Tersedianya data dan informasi tentang jumlah dan kondisi sarana dan prasarana yang dibutuhkan dalam rangka pemberian pelayanan kesehatan.
4. Tersedianya data dan informasi tentang jumlah dan jenis sumber daya manusia bidang kesehatan yang dibutuhkan dalam rangka pemberian pelayanan kesehatan.

3. Jadwal Tentive Penyusunan Profil Kesehatan

No	Kegiatan	Jan	Feb	Mar	Apr	Mei	Jun
	Pengumpulan Data dari Puskesmas ,Rumah Sakit dan Instansi Terkait. (Kec/Kota)						
	Kompilasi/Konfirmasi dan data entry serta pemutakhiran data. (Kec/Kota)						
	Pengolahan, analisis dan penulisan serta pembahasan Draft awal (Kec/Kota)						
	Finalisasi, Penggandaan/Pencetakan (Kec/Kota)						
	Distribusi, ke Camat, DPRD, Dinas Kesehatan Provinsi . (Kec/Kota)						
	Pengolahan di Tingkat Kabupaten						

C. Sistematika Penyajian Profil

Sistematika Penyajian Profil Kesehatan sebagai berikut:

1. Bab I
Gambaran Umum Bab ini menyajikan tentang gambaran umum daerah. Selain uraian tentang letak geografis, administratif dan informasi umum lainnya, bab ini juga mengulas faktor-faktor yang berpengaruh terhadap kesehatan.
2. Bab II
Sarana Kesehatan Bab ini berisi uraian tentang fasilitas kesehatan meliputi Puskesmas (rawat inap dan non rawat inap) beserta jejaringnya, Rumah Sakit (baik RS umum maupun RS khusus), sarana produksi dan distribusi kefarmasian serta Upaya Kesehatan Bersumberdaya Masyarakat (Posyandu dan PosbinduPTM).
3. Bab III
Sumber Daya Manusia Kesehatan Pada bab ini diuraikan tenaga kesehatan di Puskesmas, Rumah Sakit, dan sarana pelayanan kesehatan lain. Terdiri dari tenaga medis, tenaga keperawatan dan kebidanan, tenaga kesehatan masyarakat, kesehatan lingkungan, tenaga gizi, tenaga kefarmasian, dan tenaga kesehatan lain serta tenaga pendukung/penunjang kesehatan.
4. Bab IV
Pembiayaan Kesehatan Bab ini berisi tentang Jaminan Pemeliharaan Kesehatan, dana desa untuk kesehatan, dan anggaran kesehatan.
5. Bab V
Kesehatan Keluarga. Bab ini menggambarkan tentang kondisi kesehatan ibu, kesehatan anak, serta kesehatan pada penduduk usia produktif dan usia lanjut.
6. Bab VI
Pengendalian Penyakit Bab ini berisi tentang penyakit menular langsung, penyakit yang dapat dicegah dengan imunisasi, penyakit tular vektor dan zoonotic serta penyakit tidak menular.
7. Bab VII
Kesehatan Lingkungan Bab ini menggambarkan tentang akses air minum, akses sanitasi, dan tempat-tempat umum serta tempat pengelolaan makanan yang memenuhi syarat kesehatan.

BAB I GAMBARAN UMUM

1. Luas Wilayah

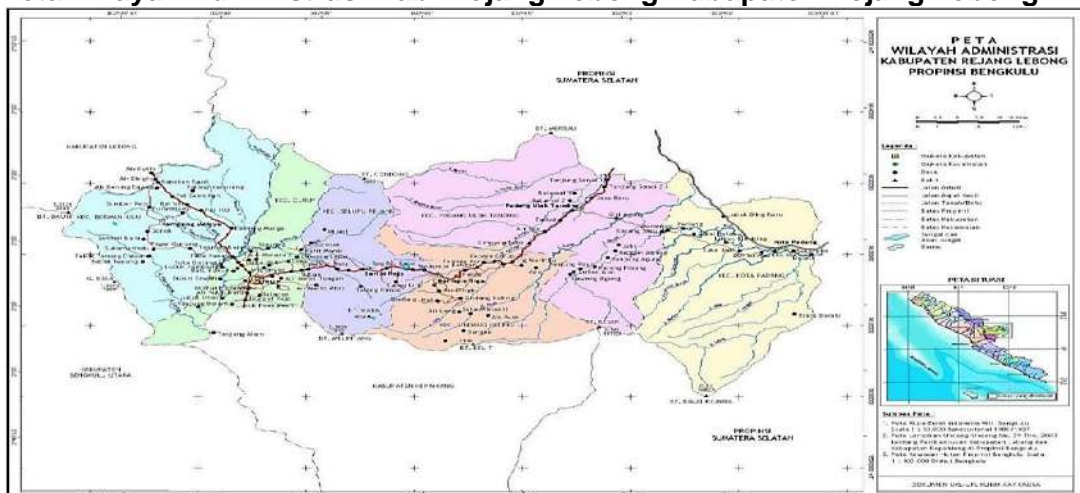
Kabupaten Rejang Lebong memiliki luas wilayah 151.576 Hektar tersebar kedalam 15 Kecamatan, wilayah terluas adalah Kecamatan Padang Ulak Tanding sebesar 21.796 Hektar sedangkan wilayah terkecil adalah Kecamatan Curup Tengah dengan luas wilayah sebesar 342 Hektar. Dengan batas-batas wilayah sebagai berikut:

- a. Utara : Berbatasan dengan Kabupaten Lebong
- b. Selatan : Berbatasan dengan Kabupaten Kepahiang dan Kabupaten Empat Lawang Provinsi Sumatera Selatan
- c. Barat : berbatasan dengan Kabupaten Bengkulu Utara dan Bengkulu Tengah.
- d. Timur : berbatasan dengan Kabupaten Musi Rawas Propinsi Sumatera Selatan.

Topografi wilayah Kabupaten Rejang Lebong terletak pada ketinggian kurang 100-1.000 meter dari atas permukaan laut dimana untuk ketinggian 0-100 meter diatas permukaan laut seluas 2.250 ha, 100-500 meter diatas permukaan laut seluas 48.324 ha, ketinggian 500-1.000 meter seluas 57.172 ha dan pada ketinggian 1.000 meter ke atas seluas 43.830 ha. Kondisi geografis yang demikian menyebabkan wilayah Kabupaten Rejang Lebong sebagian besar berada di daerah pegunungan dengan kemiringan antara 15% dan 40% sehingga penggunaan lahan untuk produksi menjadi sangat terbatas.

Musim yang terjadi di Kabupaten Rejang Lebong sebagaimana wilayah lainya di Indonesia dikenal 2 musim, yaitu musim hujan (Oktober-Maret) dan musim kemarau (April-September). Sementara pada bulan Februari-Maret dan Agustus-September merupakan masa peralihan / pancaroba.

Gambar 2.1
Peta Wilayah Administrasi Kab. Rejang Lebong Kabupaten Rejang Lebong



2. Jumlah Desa/Kelurahan

Kabupaten Rejang Lebong dengan pusat ibukota Kecamatan Curup, jumlah kecamatan terdiri dari 15 (lima belas) kecamatan yaitu ; 1) Kecamatan Curup Kota, 2) Kecamatan Curup Tengah, 3) Kecamatan Curup Timur 4) Kecamatan Curup Utara 5) Kecamatan Curup Selatan, 6) Kecamatan Bermani Ulu, 7) Kecamatan Bermani Ulu Raya, 8) Kecamatan Selupu Rejang, 9) Kecamatan Sindang Kelingi, 10) Kecamatan Sindang Dataran, 11) Kecamatan Binduriang, 12) Kecamatan Padang Ulak Tanding, 13) Kecamatan Sindang Beliti Ulu, 14) Kecamatan Sindang Beliti Ilir, 15) Kecamatan Kota Padang. Jumlah desa/kelurahan di Kabupaten Rejang Lebong sebanyak 156, terdiri dari 122 desa dan 34 Kelurahan di tahun 2022.

3. Jumlah Penduduk Menurut Jenis Kelamin dan Kelompok Umur

Berdasarkan hasil dari penghitungan BPS Kabupaten Rejang Lebong pada tahun 2022 jumlah penduduk kabupaten Kabupaten Rejang Lebong adalah 278.793 jiwa masih menggunakan data penduduk tahun 2021 dan data kependudukan lainnya karena belum ada rilis yang terbaru dengan rincian penduduk yang berjenis kelamin laki-laki sebesar 142.356 dan perempuan sebesar 136.437 orang. Berdasarkan jenis kelamin, prosentase penduduk laki-laki lebih besar yaitu 51,06 % dibandingkan penduduk perempuan 48,94%. Persentase penduduk terkecil terdapat pada golongan umur 75+ tahun yaitu 0,62 % untuk laki-laki dan 0.75 % untuk perempuan.

Rasio jumlah penduduk Kabupaten Rejang Lebong tahun 2022 berdasarkan jenis kelamin dapat dilihat dari tabel 1.1. berikut :

Tabel 1.1
Proporsi Penduduk Kabupaten Rejang Lebong
Menurut Kelompok Umur dan Jenis Kelamin Tahun 2022

4.

No	Umur	Laki-Laki	Perempuan	Jumlah
1	0-4	11 211	10 575	21 786
2	5-9	11 189	10 856	22 045
3	10-14	11 909	11 401	23 310
4	15-19	12 462	11 727	24 189
5	20-24	12 620	11 944	24 564
6	25-29	12 338	11 431	23 769
7	30-34	11 688	10 868	22 556
8	35-39	10 981	10 745	21 726
9	40-44	10 893	10 681	21 574
10	45-49	9 779	9 391	19 170
11	50-54	8 144	7 833	15 977
12	55-59	6 565	6 309	12 874
13	60-64	5 138	4 922	10 060
14	65-69	3 698	3 641	7 339
15	70-74	2 006	2 022	4 028
16	75+	1 735	2 091	3 826
	Total	142 356	136 437	278 793

Hasil Proyeksi Penduduk Interim 2020–2023 (Pertengahan tahun/Juni)/ The result of Interim Population Projection 2020–2023 (mid year/June) **Sumber : BPS Rejang Lebong, 2022.**

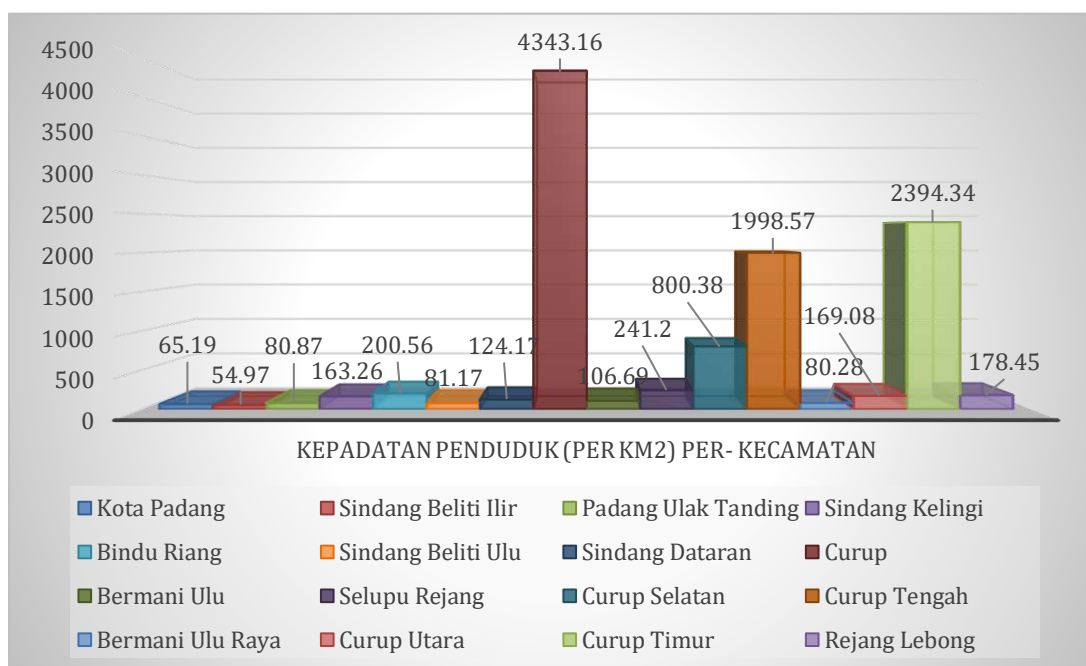
4. Jumlah Rumah Tangga

Jumlah Rumah Tangga di Kabupaten Rejang Lebong pada tahun 2022 sebanyak 74.147 Kepala Keluarga (KK), dengan rata – rata jumlah jiwa/ rumah tangga sebanyak 3,76 jiwa / Rumah tangga. **Sumber : BPS Rejang Lebong, 2022.**

5. Kepadatan Penduduk

Jumlah penduduk Kabupaten Rejang Lebong pada tahun 2022 sebesar 278.793 jiwa, terdiri dari laki-laki 142.527 jiwa dan perempuan 136.437 jiwa. Jumlah rumah tangga sebanyak 74.147 KK dan rata-rata jiwa per rumah tangga sebesar 3,76 jiwa. Dengan luas wilayah sekitar 1.515,76 km², Rata-rata kepadatan penduduk 178,45 jiwa/km². Kepadatan penduduk tertinggi terdapat di Kecamatan Curup, yaitu sebesar 80.40/Km².

Gambar 2.2
Grafik Rata-Rata Penduduk Per KM² Menurut Kecamatan di Kabupaten Rejang Lebong Tahun 2022



Sumber : BPS R/L (Rejang Lebong Dalam Angka 2022) dan Kemendagri.

6. Rasio Beban Tanggungan (Dependency Ratio)

Tabel 1.2 Dependency Ratio Kabupaten Rejang Lebong Tahun 2022

NO	Umur Produktif	Dependency Ratio	Keterangan
1	P 0 – 14	67,141	
2	P 15 – 64	15,193	
3	P 65 +	196,459	
	RK = (P 0-14 + P 65 +) / P 15-64	41,91 %	

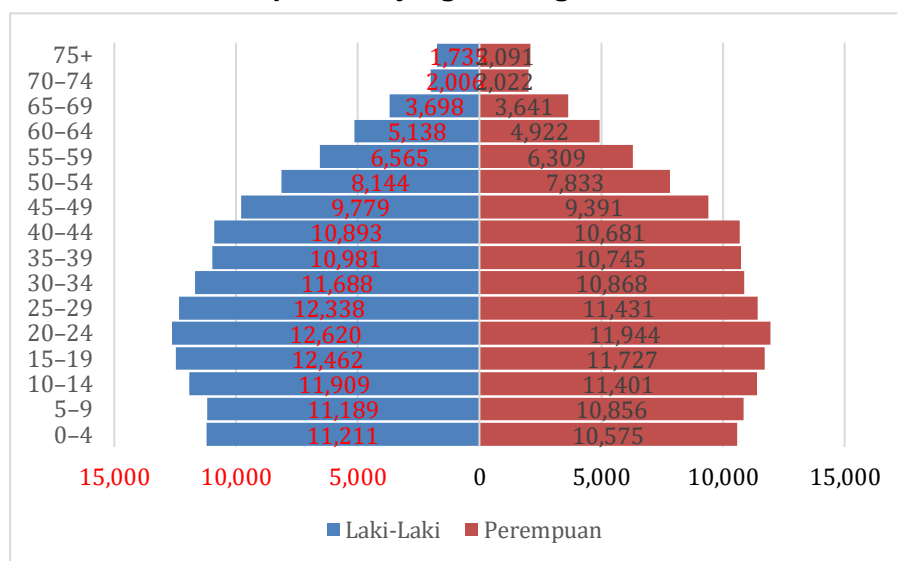
Sumber : BPS R/L (Meta data olahan BPS Kab. RL, 2022)

Dari tabel Tabel 1.2 diketahui bahwa dari 100 orang di Kabupaten Rejang Lebong yang berusia kerja (dianggap produktif) mempunyai tanggungan sebanyak 42 orang yang belum produktif dan tidak dianggap produktif lagi.

7. Rasio Jenis Kelamin

Bila dianalisa lebih lanjut, terlihat bahwa jumlah penduduk laki-laki dan perempuan berdasarkan umur mempunyai pola yang sama, dimana puncaknya berada pada golongan umur 15-44 tahun dan kemudian menurun kembali jumlahnya sampai pada golongan umur >70 tahun. Hal tersebut dapat digambarkan pada piramida penduduk Kabupaten Rejang Lebong tahun 2022 sebagai berikut:

Gambar 2.3
Grafik Piramida Penduduk Berdasarkan Kelompok Umur
Kabupaten Rejang Lebong Tahun 2022



Sumber : BPS Rejang Lebong 2022

8. Persentase Penduduk berumur 15 tahun ke atas yang melek huruf

Umur lebih dari 15 Tahun yang melek huruf dapat dijelaskan sebagai berikut :

Kategori melek huruf yang dimaksud adalah Huruf Latin dengan rincian Laki-laki sebesar 98,65% dan Perempuan sebesar 97,16%. (Statistik Kesejahteraan Rakyat Kab. Rejang Lebong 2021, BPS RL 2022)

Tabel 1.2

Tabel 3.1 Persentase Penduduk 15 Tahun ke Atas menurut Karakteristik dan Kemampuan Membaca dan Menulis, 2021

Karakteristik	Huruf Latin	Huruf Lainnya*
(1)	(2)	(3)
Jenis Kelamin		
Laki-laki	98.65	23.44
Perempuan	97.16	26.87
Kelompok Pengeluaran		
40 Persen Terbawah	97.09	19.53
40 Persen Tengah	97.80	23.63
20 Persen Teratas	99.58	37.72
Kabupaten Rejang Lebong	97.92	25.13

* Huruf lainnya yaitu selain huruf latin.

9. Persentase penduduk laki-laki dan perempuan berusia 15 tahun keatas menurut tingkat pendidikan tertinggi yang yang ditamatkan

Seperti diketahui penambahan penduduk dari tahun ke tahun biasanya berkaitan dengan jumlah penduduk usia sekolah. Sehubungan dengan itu sudah tentu harus diimbangi dengan lebih meningkatnya sarana fisik pendidikan maupun tenaga pendidik/ guru. Perguruan tinggi yang ada di Kabupaten Rejang Lebong yaitu : STAIN, UNHAZ, KAM Curup, STIA KSM Curup, STIPER, UPP (Universitas Pat Petulai), Politeknik Raflesia dan Poltekkes Bengkulu Jurusan Keperawatan dengan jumlah mahasiswa/mahasiswi sebanyak 19.176 orang. Pada Tahun 2021 kondisi persentase penduduk laki-laki dan perempuan berusia 15 tahun keatas menurut tingkat pendidikan tertinggi yang ditamatkan dapat dijelaskan sebagai berikut :

Tamat SD/ MI sebanyak 63.337 orang (Kode 0) (98,63%), SLTP/ MTs sebanyak 31.118 orang (Kode 1) (99,41%), SLTA/ MA dan SMK sebanyak 44.926 orang (Kode 2) (94,30%), dan Perguruan tinggi sebanyak 19.176 orang (Kode 3) (98,61%).

Tabel 1.3

Tabel 3.2.2 Jumlah Penduduk Berumur 15 Tahun Keatas Menurut Menurut Pendidikan Tertinggi yang Ditamatkan dan Jenis Kegiatan Selama Seminggu yang Lalu, 2021
Table *Population Aged 15 Years and Over by Educational Attainment and Type of Activity During The Previous Week, 2021*

Pendidikan <i>Education</i>	Angkatan Kerja <i>Economically Active</i>			Persentase Bekerja terhadap Angkatan Kerja <i>Percentage of Working to Economically Active</i>
	Bekerja <i>Working</i>	Pengangguran ² <i>Unemployment²</i>	Jumlah Angkatan Kerja <i>Total of Economically Active</i>	
(1)	(2)	(3)	(4)	(5)
0	62 471	866	63 337	98,63
1	30 934	184	31 118	99,41
2	42 363	2 563	44 926	94,30
3	18 909	267	19 176	98,61
Jumlah/Total	154 677	3 880	158 557	97,55

Sumber/Source: Survei Angkatan Kerja Nasional Agustus/ August National Labor Force Survey

BAB II SARANA KESEHATAN

A. SARANA KESEHATAN

Sarana Kesehatan adalah salah satu indikator yang menentukan derajat kesehatan masyarakat. Pada bagian ini diuraikan tentang sarana kesehatan diantaranya Puskesmas (rawat inap dan non rawat inap) beserta jejaringnya, Rumah Sakit (baik RS umum maupun RS khusus), sarana produksi dan distribusi kefarmasian serta Upaya Kesehatan Bersumberdaya Masyarakat (Posyandu dan Posbindu PTM).

1. Puskesmas

Total Jumlah Puskesmas di Kabupaten Rejang Lebong pada tahun 2022 sebanyak 21 puskesmas, terdiri dari 11 puskesmas perawatan dan 10 puskesmas non perawatan. Bila mengacu pada konsep wilayah kerja puskesmas, dimana sasaran penduduk yang dilayani oleh sebuah puskesmas rata-rata adalah 30.000 jiwa penduduk, sedangkan di Kabupaten Rejang Lebong satu Puskesmas melayani rata-rata 11.000 penduduk, artinya setiap 30.000 jiwa penduduk Kabupaten Rejang Lebong sudah dapat dilayani 2-3 Puskesmas atau 1 puskesmas sudah dapat melayani 13.275 jiwa penduduk, dengan demikian di Kabupaten Rejang Lebong saat ini masalah sarana puskesmas sudah tercukupi. Untuk jumlah puskesmas pembantu di Kabupaten Rejang Lebong pada tahun 2022 berjumlah 53 pustu. Dengan jumlah puskesmas pembantu sebanyak 53 unit dan puskesmas induk sebanyak 21 unit, maka Rasio puskesmas pembantu terhadap puskesmas di Kabupaten Rejang Lebong pada tahun 2021 adalah rata-rata 2, artinya setiap puskesmas rata-rata didukung oleh 2 puskesmas pembantu dalam memberikan pelayanan kesehatan kepada masyarakat.

a) Status Akreditasi Puskesmas

Akreditasi Puskesmas adalah proses penilaian eksternal oleh Komisi Akreditasi dan/atau Perwakilan di Provinsi terhadap puskesmas untuk menilai apakah system manajemen mutu dan system penyelenggaraan pelayanan dan upaya pokok sesuai dengan standar yang ditetapkan. Jadi yang menilai atau meng akreditasi Puskesmas merupakan komisi yang memang sudah dilatih khusus menjadi penilai apakah sebuah puskesmas lulus akreditasi atau tidak. Berdasarkan penjabarannya tujuan umum dari akreditasi Puskesmas adalah Meningkatkan mutu layanan Puskesmas. Sedangkan tujuannya adalah memacu puskesmas untuk memenuhi standar yang ditetapkan. Menetapkan strata akreditasi puskesmas yang telah memenuhi standar yang ditentukan, memberikan jaminan kepada petugas puskesmas bahwa pelayanan yang diberikan telah memenuhi standar yang ditetapkan dan memberikan jaminan kepada pelanggan/masyarakat bahwa pelayanan yang diberikan oleh puskesmas

telah sesuai standar. Puskesmas yang telah diakreditasi dari Tahun 2022 dapat dilihat pada tabel dibawah ini:

Tabel 2.1
Jumlah Puskesmas Terakreditasi di Kabupaten Rejang Lebong
Tahun 2022

NO	PUSKESMAS	JMH PKM	PUSKESMAS TERAKREDITASI			BELUM TERAKREDITASI
			DASAR	MADYA	UTAMA	
1	Curup	1	0		1	0
2	Perumnas	1	0	1		0
3	TI Rimbo Lama	1	0	1		0
4	Watas Marga	1	0	1		0
5	Curup Timur	1	0	1		0
6	Kampung Delima	1	0	1		0
7	Tunas Harapan	1	0		1	0
8	Bangun Jaya	1	0	1		0
9	Bermani Ulu	1	0	1		0
10	Kampung Melayu	1	0	1		0
11	Simpang Nangka	1	0	1		0
12	Sambirejo	1	0		1	0
13	Sumber Urip	1	0	1		0
14	Beringin Tiga	1	0	1		0
15	Sindang Jati	1	0		1	0
16	Sindang Dataran	1	0	1		0
17	Kepala Curup	1	0	1		0
18	P.U Tanding	1	0	1		0
19	Kota Padang	1	0	1		0
20	Sindang Beliti Ilir	1	0	1		0
21	Tanjung Agung	1	0	1		0
	Jumlah	21	0	17	4	0

Sumber : Seksi Penjaminan Mutu dan Perizinan Bidang Yankes Dinas Kesehatan 2022

b) Jumlah Puskesmas percontohan per Kabupaten/Kota di Kabupaten Rejang Lebong Tahun 2022.

Sesuai Keputusan Menteri Kesehatan Republik Indonesia Nomor HK.01.07/Menkes/636/2018 tanggal 16 Nopember 2018 tentang Puskesmas sebagai Percontohan, dimana dalam keputusan ini memberi pertimbangan bahwa puskesmas mempunyai tugas melaksanakan kebijakan kesehatan untuk mencapai tujuan pembangunan kesehatan di wilayah kerjanya, perlu didukung dengan keberadaan puskesmas sebagai fasilitas pelayanan kesehatan tingkat pertama yang ideal untuk memberikan pelayanan kesehatan, dengan mewujudkan puskesmas yang ideal, dengan ini perlu ditunjuk satu puskesmas disetiap kabupaten/kota sebagai puskesmas percontohan yang digunakan sebagai pengembangan puskesmas lainnya, dengan menetapkan 1 (satu) puskesmas pada setiap kabupaten/kota sebagai percontohan. Dalam penyelenggaraan puskesmas sebagai percontohan dilaksanakan melalui kegiatan:

- a. Pencapaian status akreditasi paripurna
- b. Penyelenggaraan sumberdaya puskesmas meliputi sarana, prasarana, alat kesehatan dan tenaga sesuai standar.
- c. Pencapaian kunjungan keluarga dalam rangka Program Indonesia Sehat dengan Pendekatan Keluarga (PIS-PK) 100% di wilayah kerja puskesmas.
- d. Peningkatan pencapaian Indeks Keluarga Sehat (IKS) dan capaian 12 (dua belas) indikator PIS-PK di wilayah kerja puskesmas.
- e. Pencapaian hasil penilaian kinerja puskesmas dengan kategori baik. Berikut data puskesmas percontohan per Kabupaten/ Kota di Kabupaten Rejang Lebong Tahun 2022.

Tabel 2.1
Puskesmas Percontohan Kabupaten Rejang Lebong Tahun 2022

NO	KAB/ KOTA	PUSKESMAS PERCONTOHAN	STATUS AKREDITASI
1	Rejang Lebong	Curup	Utama

Sumber : Laporan Tahunan Bidang Yankes Tahun 2022

Dari Tabel diatas dapat dilihat bahwa baru 1 Puskesmas yang sudah menjadi Puskesmas Percontohan yaitu Puskesmas Curup.

2. Rumah Sakit

Rumah sakit merupakan salah satu fasilitas pelayanan kesehatan tingkat lanjut yang mempunyai peran strategis dalam meningkatkan derajat kesehatan masyarakat. Tahun 2022 di Kabupaten Rejang Lebong terdapat 2 (dua) rumah sakit yang tersebar di 2 (dua) lokasi yaitu Rumah Sakit Swasta Annisa Kecamatan Selupu Rejang dan Rumah Sakit Umum Derah (RSUD) Curup Kecamatan Curup tengah.

a. Persentase Rumah Sakit Dengan Kemampuan Gawat darurat Level I

Pengertian Instalasi Gawat Darurat adalah:

Gawat: Suatu keadaan yang mengancam nyawa pasien, dan Darurat: Suatu keadaan yang segera memerlukan pertolongan. Menurut Undang-undang RI No.44 Tahun 2009 pasal 1 Gawat Darurat adalah keadaan klinis pasien yang membutuhkan tindakan medis segera guna penyelamatan nyawa dan pencegahan kecacatan lebih lanjut. Salah satu bagian di rumah sakit yang menyediakan penanganan awal bagi pasien yang menderita sakit dan cedera, yang dapat mengancam kelangsungan hidupnya. Tahun 2022 di Kabupaten Rejang Lebong terdapat 2 (dua) Rumah Sakit yang tersebar di Kecamatan. Rumah Sakit Pemerintah Daerah sebanyak 1 (satu) Unit, yaitu: Rumah Sakit Pemerintah Kabupaten Rejang Lebong (RSUD Curup) dan Rumah Sakit Swasta (RS Annisa), Secara Keseluruhan Rumah Sakit Umum dengan kemampuan pelayanan gawat darurat level I adalah 100% dan 0% Rumah Sakit Khusus dengan kemampuan pelayanan gawat darurat level 1.

b. Akreditasi Rumah Sakit

Berdasarkan Monitoring dan Evaluasi Data Rumah Sakit melalui Aplikasi Rumah Sakit Online Tahun 2022 dapat dilihat gambaran rumah sakit dengan klasifikasi akreditasinya pada Tabel berikut:

Tabel 2.1
Klasifikasi Rumah Sakit dan Akreditasi Rumah Sakit
di Kabupaten Rejang Lebong Tahun 2022

NO	NAMA RS	JENIS KELAS		PENYELENGGARA PROVINSI/KAB/KOTA		STATUS AKREDITASI
		RS	KELAS			
1	RSUD dr. M. Yunus Bengkulu	RSU	B	Pemprop	Kota Bengkulu	Paripurna
2	RSKJ Soeprapto	RSKJ	B	Pemprop	Kota Bengkulu	Paripurna
3	RSUD Hasanuddin Damrah	RSU	C	Pemkab	Bengkulu Selatan	Paripurna
4	RS Tiara Sella	RSU	C	Perusahaan	Kota Bengkulu	Paripurna
5	RS Umum Ummi	RSU	C	Swasta	Kota Bengkulu	Paripurna
6	RS Bhayangkara	RSU	C	Polri	Kota Bengkulu	Utama
7	RS Hana Charitas	RSU	D	Organisasi Katholik	Bengkulu Utara	Utama
8	RSUD Kepahiang	RSU	C	Pemkab	Kepahiang	Utama
9	RSUD Arga Makmur	RSU	C	Pemkab	Bengkulu Utara	Madya
10	RS As-Syifa	RSU	D	Swasta	Bengkulu Selatan	Madya
11	RS Tk. IV Bengkulu	RSU	D	TNI AD	Kota Bengkulu	Madya
12	RSUD Harapan dan Doa	RSU	C	Pemkot	Kota Bengkulu	Madya
13	RS Gading Medika	RSU	C	Swasta	Kota Bengkulu	Madya
14	RSUD Curup	RSU	C	Pemkab	Rejang Lebong	Dasar
15	RSUD Tais	RSU	C	Pemkab	Seluma	Dasar
16	RS Bergerak Enggano	RSU	D	Pemkab	Bengkulu Utara	Dasar
17	RSUD Mukomuko	RSU	C	Pemkab	Mukomuko	Perdana
18	RSUD Lebong	RSU	D	Pemkab	Lebong	Perdana
19	RS Rafflesia	RSU	C	Organisasi Sosial	Kota Bengkulu	Perdana
20	RSUD Kaur	RSU	C	Pemkab	Kaur	Perdana
21	RSUD Bengkulu Tengah	RSU	D	Pemkab	Bengkulu Tengah	Perdana
22	RS Ibu dan Anak Al- Barra	RSIA	C	Swasta	Muko Muko	Belum
23	RS Lagita	RSU	D	Pemkab	Bengkulu Utara	Belum
24	RS Annisa	RCU	D	Sawasta	Rejang Lebong	Belum

Sumber: Laporan Tahunan Bidang Yankes 2021.

Berdasarkan Tabel diatas dapat diketahui bahwa Kabupaten Rejang Lebong memiliki 1 (satu) Rumah Sakit Pemerintah Daerah, 1 Rumah Sakit Swasta. RSUD Curup Kabupaten Rejang Lebong telah terakreditasi dengan status Dasar sedangkan Rumah Sakit Swasta Annisa sampai saat ini masih dalam proses untuk di Akreditasi.

c. Rumah Sakit PONEK

Rumah Sakit Ponek adalah Rumah Sakit yang memberikan Pelayanan Obstetri Neonatal Emergensi Komprehensif atau biasa disebut dengan PONEK adalah merupakan salah satu upaya pelayanan yang ditujukan pada penurunan AKI dan AKB. PONEK merupakan program yang terintegrasi tidak hanya melibatkan peran dari kebijakan dan manajemen rumah sakit, tetapi juga melibatkan peran dari banyak pihak yaitu dinas kesehatan kabupaten atau kota, puskesmas serta unsur unsur atau pihak-pihak yang berkepentingan terhadap kesehatan ibu dan anak sehingga pelayanan yang bersifat komprehensif berjalan dengan optimal. Rumah Sakit PONEK umumnya adalah Rumah Sakit Umum Kabupaten/ Kota yang telah mempunyai dokter spesialis kandungan dan dokter spesialis anak. Dokter Sp.A. lingkup pelayanan kesehatan ibu dan bayi baru lahir yang dilakukan di Rumah Sakit PONEK adalah meliputi semua pelayanan Obstetri Neonatal Komprehensif, termasuk pemberian transfusi darah, bedah sesar dan perawatan neonatal intensif. Di Kabupaten Rejang Lebong jumlah Rumah Sakit yang telah melaksanakan pelayanan Ponek sebanyak 1 Rumah Sakit dari 2 Rumah Sakit yang ada di Kabupaten Rejang Lebong. Sedangkan Puskesmas PONED sampai saat ini masih dalam proses Revitalisasi pada 11 Puskesmas Perawatan.

d. Indikator Kinerja Pelayanan di Puskesmas Perawatan (RANAP)

Dengan adanya Puskesmas Ranap di Kabupaten Rejang Lebong maka Cakupan ketersediaan sarana pelayanan kesehatan digambarkan pada persentase pemakaian tempat tidur yaitu: jumlah hari perawatan di Puskesmas Ranap per jumlah tempat tidur X jumlah hari dalam 1 tahun X 100% disebut BOR (Bed Occupancy Rate), Frekuensi pemakaian tempat tidur pada satu periode, berapa kali tempat tidur dipakai dalam satu satuan waktu (biasanya dalam periode 1 tahun). Indikator ini memberikan tingkat efisiensi pada pemakaian tempat tidur disebut BTO (Bed Turn Over) yaitu: Jumlah pasien keluar (hidup/mati)/Jumlah tempat tidur, Rata-rata hari tempat tidur tidak ditempati dari saat terisi ke saat terisi berikutnya disebut TOI (Turn Over Interval) yaitu: (Jumlah tempat tidur x jumlah hari dalam setahun) dikurangi Jumlah hari perawatan/jumlah pasien keluar (hidup + mati), Rata-rata lama rawat (dalam satuan hari) seorang pasien. ALOS (Average Length of Stay) yaitu: Lama dirawat/jumlah Pasien Keluar (hidup + Mati).

B. AKSES DAN MUTU PELAYANAN KESEHATAN

Akses dan mutu pelayanan kesehatan yang dijadikan sebagai hasil antara, sangat berpengaruh terhadap pencapaian hasil akhir dalam pelaksanaan pembangunan bidang kesehatan adalah penyelenggaraan pelayanan kesehatan dasar baik yang dilaksanakan di Puskesmas, Rumah Sakit pemerintah maupun swasta termasuk dunia usaha. Adapun gambaran pencapaian hasil kegiatan untuk masing-masing jenis pelayanan diuraikan sebagai berikut :

1. Cakupan Kunjungan Rawat Jalan dan Rawat Inap di Sarana Pelayanan Kesehatan

a. Fasilitas Kesehatan Tingkat Pertama

Pada tahun 2022 jumlah fasyankes tingkat pertama di Kabupaten Rejang Lebong terdiri dari : Puskesmas, Klinik Pratama dan Praktik Mandiri Bidan, dengan kunjungan rawat jalan sebanyak 87.451 orang, dengan rincian: Rawat Jalan di Puskesmas sebanyak 87.451 orang, klinik pratama sebanyak 0 orang, dan Praktek Bidan Mandiri 0 orang. Sedangkan untuk jumlah rawat inap sebanyak 286 dengan rincian : Rawat Inap di Puskesmas sebanyak 286 orang dan Klinik Pratama sebanyak 0 orang.

b. Fasilitas Kesehatan Tingkat lanjut

Pada tahun yang sama jumlah fasyankes tngkat lanjut di Kabupaten Rejang Lebong terdiri dari: Rumah Sakit Umum baik pemerintah maupun swasta dan rumah sakit TNI, Klinik Utama dan Praktik Mandiri Dokter Spesialis. Jumlah rawat jalan rumah sakit Daerah Curup sepanjang tahun 2022 sebanyak 8.126 orang dan jumlah rawat inap rumah sakit sebanyak 7.295 orang, cakupan kunjungan rawat jalan dan rawat inap secara keseluruhan baik di Rumah Sakit maupun Puskesmas di Kabupaten Rejang Lebong sebesar 34,3%, dan rawat inap 2,7%.

2. Jumlah Kunjungan Gangguan Jiwa di Sarana Kesehatan

Kunjungan Gangguan Jiwa adalah kunjungan pasien yang mengalami gangguan kejiwaan yang meliputi gangguan pada perasaan, proses pikir dan perilaku yang menimbulkan penderitaan pada individu dan atau hambatan dalam melaksanakan peran sosialnya. Pada tahun 2022 total jumlah kunjungan gangguan jiwa di Kabupaten Rejang Lebong baik rawat inap maupun rawat jalan di rumah sakit dan puskesmas, maupun sarana pelayanan kesehatan lain adalah sebanyak 1.710 kunjungan. Dari total kunjungan itu dilaporkan sebanyak 1.710 merupakan kunjungan gangguan jiwa di Puskesmas 1.665, dan 45 kunjungan di Rumah Sakit, sehingga cakupan kunjungan gangguan jiwa di Kabupaten Rejang Lebong pada tahun 2022 sebesar 100%. (tabel 5)

3. Angka Kematian Pasien di Rumah Sakit

Dalam Tahun 2022, dari 2 rumah sakit yang ada di Kabupaten Rejang Lebong jumlah pasien keluar mati < 48 jam (GDR) selama 1 tahun mencapai 227 orang atau sekitar 46,4 atau 46 orang untuk tiap-tiap 1.000 pasien keluar, sedangkan untuk pasien keluar mati dalam waktu \geq 48 Jam (NDR) selama 1 tahun sebanyak 126 orang atau 25,8 atau 26 orang untuk tiap-tiap 1.000 pasien keluar. (tabel 7)

4. Indikator Kinerja Pelayanan di Rumah Sakit

Persentase pemakaian tempat tidur atau Bed Occpancy Rate (BOR) seluruh rumah sakit di Kabupaten Rejang Lebong sepanjang tahun 2022 adalah 39,6% dari 128 tempat tidur yang ada diseluruh rumah sakit. Sedangkan frekuensi pemakaian tempat tidur pada satu periode Bed turn Over (BTO) adalah 38%, dan rata-rata hari tempat tidur tidak ditempati dari saat terisi ke saat terisi berikutnya atau TOI (turn over interval) adalah 6%, dan rata-rata lama rawat (dalam satuan hari) seorang pasien atau Average Length Of Stay (ALOS) adalah 3%. (tabel 8)

5. Puskesmas dengan Ketersediaan Obat dan Vaksin Esensial

Obat-obat yang dipilih sebagai obat indikator merupakan obat pendukung program kesehatan ibu, kesehatan anak, penanggulangan dan pencegahan penyakit, serta obat pelayanan kesehatan dasar esensial dan terdapat di dalam Formularium Nasional. Di Kabupaten Rejang Lebong Puskesmas dengan ketersediaan obat dan vaksin esensial adalah 100% dari 21 Puskesmas. (lihat tabel 9).

C. UPAYA KESEHATAN BERSUMBER DAYA MASYARAKAT (UKBM)

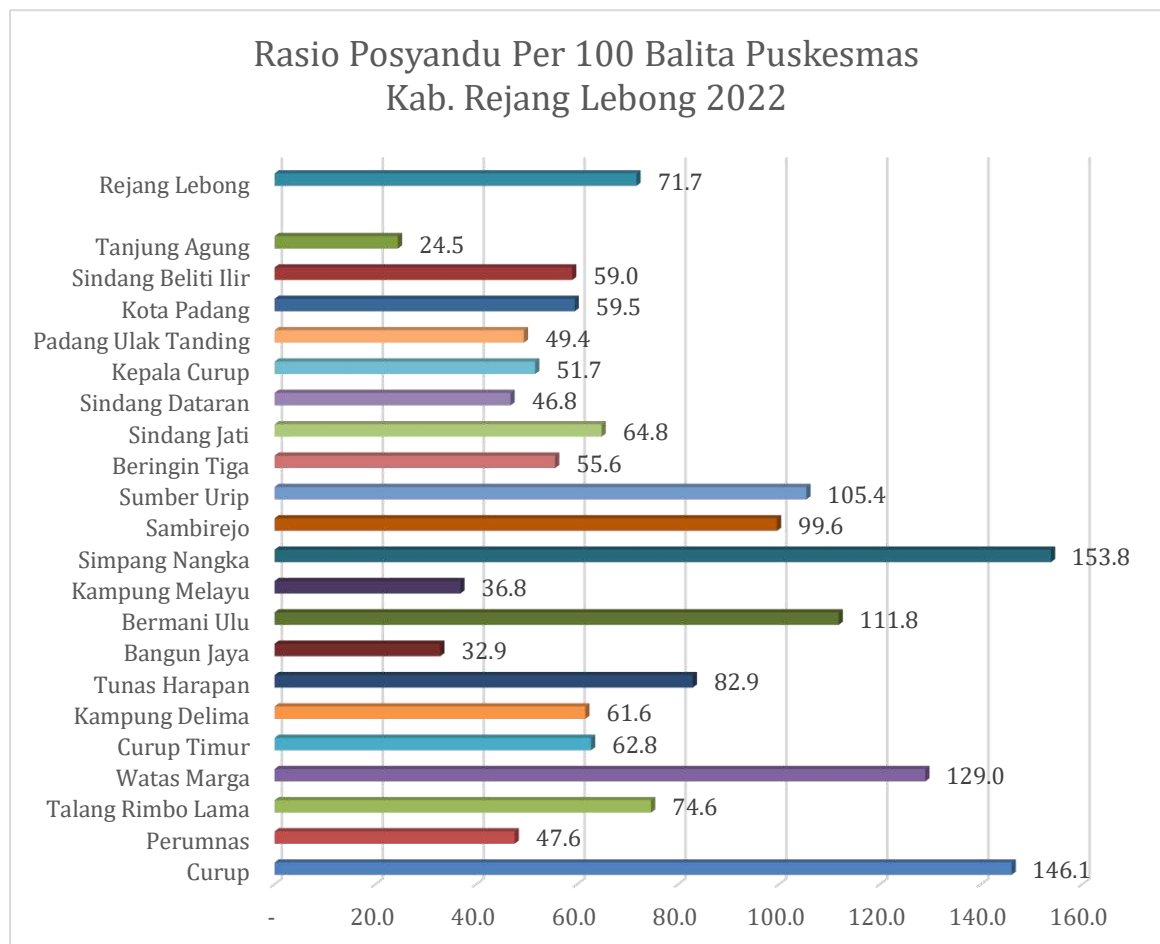
1. Cakupan Posyandu Menurut Strata

Pemberdayaan masyarakat adalah segala upaya fasilitasi yang bersifat non instruktif, guna meningkatkan pengetahuan dan kemampuan masyarakat, agar mampu mengidentifikasi masalah yang dihadapi, potensi yang dimiliki, merencanakan dan melakukan pemecahannya dengan memanfaatkan potensi setempat yang dimilikinya. Pemberdayaan adalah sebuah proses agar setiap orang menjadi cukup kuat untuk berpartisipasi dalam, berbagi pengontrolan atas, dan mempengaruhi, kejadian kejadian serta lembaga-lembaga yang mempengaruhi kehidupannya dan kehidupan orang lain yang menjadi perhatiannya. Posyandu merupakan salah satu bentuk upaya kesehatan bersumber masyarakat (UKBM) yang dilaksanakan masyarakat untuk memberdayakan dan memberikan kemudahan kepada masyarakat guna memperoleh pelayanan kesehatan bagi ibu, bayi dan anak balita. Upaya peningkatan peran dan fungsi Posyandu bukan hanya tanggung jawab pemerintah saja, namun semua komponen yang ada di masyarakat, termasuk kader, peran kader dalam penyelenggaraan Posyandu sangat besar karena selain sebagai pemberi informasi kesehatan kepada masyarakat juga sebagai penggerak masyarakat untuk datang ke Posyandu dan melaksanakan perilaku hidup bersih dan sehat. Pada tahun 2022 jumlah Posyandu di Kabupaten Rejang Lebong mencapai 216 terdiri dari, pratama sebanyak 0 buah, Madya 5 buah, purnama 186 buah, mandiri 25 buah dan Posyandu Aktif sebanyak 211 buah (97,7%). (tabel 12)

2. Rasio Posyandu per 100 Balita

Rasio Pos Pelayanan Terpadu (Posyandu) Per Satuan Balita merupakan salah satu bentuk upaya kesehatan bersumber daya masyarakat (UKBM) yang dikelola dan diselenggarakan dari, oleh, untuk dan bersama masyarakat, dalam rangka penyelenggaraan pembangunan kesehatan, guna memberdayakan masyarakat dan memberikan kemudahan kepada masyarakat, dalam memperoleh pelayanan kesehatan dasar, untuk mempercepat penurunan angka kematian ibu dan bayi. Jumlah Posyandu di Kabupaten Rejang Lebong pada tahun 2022 sebanyak 216 buah dan jumlah balita sebanyak 15.497 jiwa. Dengan demikian rasio Posyandu terhadap per 100 Balita adalah 1 : 72 ini artinya bahwa 1 posyandu di Kabupaten Rejang Lebong melayani 72 balita, secara kebutuhan posyandu di Kabupaten Rejang Lebong masih mengalami kekurangan sekitar 91 posyandu, dimana 1 posyandu idealnya adalah 1:50 balita. Berikut gambaran mengenai kondisi rasio Posyandu di Kabupaten Rejang Lebong per Puskesmas:

Gambar 2.4



Sumber : Seksi Promosi Dinkes Kab. RI, 2022

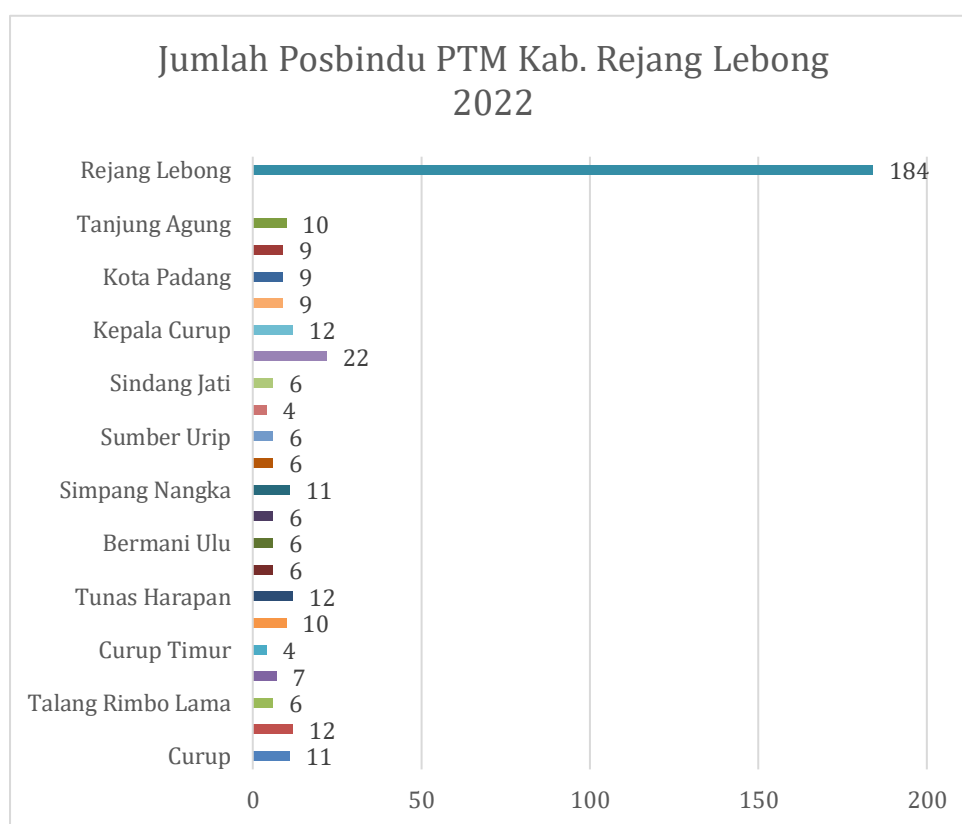
Dari gambar diatas terlihat rasio tertinggi adalah terdapat di sebelas Puskesmas, diantaranya yaitu: Puskesmas Simpang Nangka dan Curup masing-masing hampir mencapai 1 : 153 dan 1 : 146 balita, artinya 1 posyandu masih melayani lebih dari 50 atau bahkan lebih 100 dari balita dengan demikian posyandu di Puskesmas

Simpang Nangka dan Curup belum mencapai standar yang dibutuhkan atau masih kekurangan jumlah Posyandu, sedangkan 10 Puskesmas sudah hampir mencapai standar 1 : 50 dimana 1 posyandu harus melayani 50 atau 100 balita.

3. Posbindu Penyakit Tidak Menular (PTM)

Upaya kesehatan berbasis bersumber daya masyarakat (UKBM) dalam pencegahan dan pengendalian Penyakit Tidak Menular (PTM) melalui kegiatan skrining kesehatan/ deteksi dini faktor risiko PTM, intervensi/ modifikasi faktor risiko PTM serta monitoring dan tindak lanjut faktor risiko PTM bersumber daya masyarakat secara rutin dan berkesinambungan. Di Kabupaten Rejang Lebong pada tahun 2022 jumlah Posbindu PTM sebanyak 184 buah (tabel 12), dengan rincian sebagai berikut:

Gambar 2.5



Sumber : Seksi PTM, Keswa dan Indera Bidang P2P Dinkes Kab. RL, 2022

BAB III
SUMBER DAYA MANUSIA KESEHATAN

A. SUMBER DAYA KESEHATAN

Sumber Daya Manusia Kesehatan mempunyai peranan penting dalam mencapai tujuan pembangunan nasional. Data tenaga kesehatan yang disajikan disini terdiri dari tenaga medis (Dokter umum, Dokter Gigi, Dr/Drg Spesialis), perawat & bidan (termasuk lulusan DIII dan S1), farmasi (Apoteker, Asisten Apoteker), gizi (Lulusan D-I, D-III Gizi (SPAG dan AKZI dan D-IV), teknisi medis (Analis, ATEM dan Penata Rontgen, Penata Anestesi, Fisioterapi), sanitasi (Lulusan SPPH, APK, dan DIII Kesehatan Lingkungan) dan kesehatan masyarakat (SKM) dan lain-lain. Total SDM di Kabupaten Rejang Lebong tahun 2022 adalah 1.698 orang, dengan rincian sebagai berikut:

Tabel 2.3

Jumlah SDM Kabupaten Rejang Lebong Tahun 2022

NO	JENIS SDM	JUMLAH	PERSENTASE
1	Dokter Spesialis	21	1,24
2	Dokter Umum	46	2,71
3	Dokter Gigi	12	0,71
4	Dokter Gigi Spesialis	0	0
5	Bidan	453	26,68
6	Perawat	484	28,50
7	Tenaga Kesehatan Masyarakat	35	2,06
8	Tenaga Sanitasi	29	1,71
9	Tenaga Gizi	59	3,47
10	Tenaga Kefarmasian	43	2,53
11	Apoteker	21	1,24
12	Keterampilan fisik	7	0,41
13	Kesehatan lingkungan	29	1,71
14	Keteknisian medis	27	1,59
15	Analis	33	1,94
16	Tenaga penunjang/pendukung kesehatan	399	23,50
	Total	1698	

Sumber : Seksi SDM Dinkes Kab. RL, 2022

Pada tabel diatas dapat dilihat SDM terbanyak adalah tenaga perawat dan terkecil adalah dokter gigi, dari seluruh jumlah SDM tersebut proporsi tenaga kesehatan di Puskesmas terbanyak adalah perawat sebanyak 484 orang (28,50%), sedangkan proporsi tenaga kesehatan di Puskesmas yang paling sedikit yaitu Dokter Gigi spesialis sebanyak 0 orang (0%). Bila mengacu pada Permenkes RI nomor 75 tahun 2014, untuk

tenaga bidan dan perawat sudah melebihi dimana masing-masing Puskesmas di Kabupaten Rejang Lebong sudah mempunyai rata-rata bidan 22 orang dan Perawat 23 orang sedangkan standar untuk puskesmas non rawat inap jumlah bidan adalah 4 orang dan perawat 5 orang sedangkan untuk puskesmas rawat inap standar bidan adalah 7 orang dan perawat adalah 8 orang, baik puskesmas perkotaan maupun pedesaan.

1. Jumlah dan Rasio Tenaga Medis di sarana kesehatan

- a. Tenaga Medis adalah terdiri dari dokter umum, dokter gigi, dokter spesialis, dan dokter gigi spesialis lulusan pendidikan kedokteran atau kedokteran gigi baik di dalam maupun di luar negeri yang diakui oleh Pemerintah Republik Indonesia sesuai dengan peraturan perundang-undangan (UU Nomor 29 Tahun 2004 Tentang Praktik Kedokteran). Jumlah tenaga medis di Kabupaten Rejang Lebong tahun 2022 secara keseluruhan sebanyak 90 orang yang terdiri dari 4 jenis tenaga medis. Gambaran jumlah tenaga medis dapat dilihat tabel lampiran 11 dan tabel 3.

Tabel. 3
JUMLAH SUMBER DAYA MANUSIA KESEHATAN DI KAB. REJANG LEBONG
TAHUN 2022

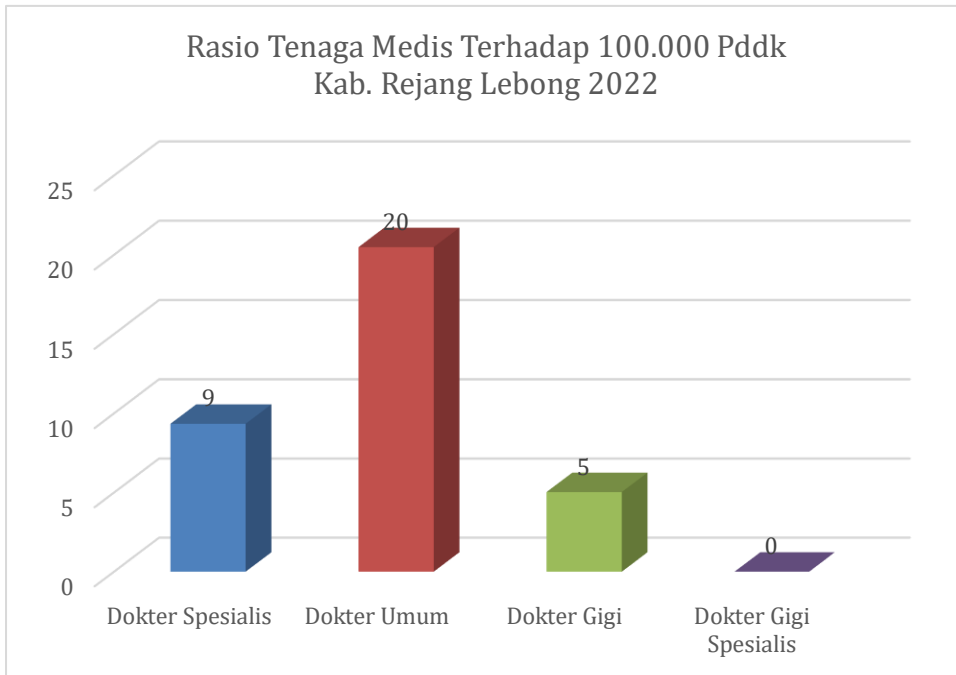
NO	JENIS TENAGA	FASILITAS KESEHATAN			JUMLAH
		RUMAH SAKIT	PUSKESMAS	FASKES LAINNYA	
1	Dokter Spesialis	21	0	5	26
2	Dokter Umum	13	33	11	57
3	Dokter Gigi	4	8	2	14
4	Dokter Gigi Spesialis	0	0	0	0
	Jumlah	38	41	18	97

Sumber : Seksi SDM Dinkes Kab. RL, 2022

Dari tabel diatas dapat diketahui bahwa tenaga medis terbanyak adalah tenaga dokter umum yaitu sebanyak 57 diikuti dokter spesialis sebanyak 26 orang.

- b. Rasio Medis per 100.000 penduduk adalah tenaga medis yang memberikan pelayanan kesehatan di fasilitas kesehatan, baik di Puskesmas, Rumah Sakit, dan sarana pelayanan kesehatan lain di suatu wilayah per 100.000 penduduk. Gambaran rasio untuk masing-masing jenis tenaga kesehatan per 100.000 penduduk dapat dilihat pada gambar dibawah ini:

Gambar 3.1



Sumber : Seksi SDM Kesehatan Dinkes Kab. RL, 2022

Dari gambar di atas dapat diketahui bahwa rasio tenaga medis terbesar adalah rasio tenaga dokter umum yaitu sebesar 20 per 100.000 penduduk, dan dokter spesialis 9 per 100.000 penduduk, dan rasio yang paling kecil adalah rasio dokter gigi spesialis yaitu sebesar 0 per 100.000 penduduk. Artinya dalam 100.000 penduduk Kabupaten Rejang Lebong sudah dilayani 20 orang dokter umum 9 orang dokter spesialis, 5 orang dokter gigi dan 0 orang dokter spesialis gigi. Apabila mengacu pada Kepmenkes No.1202 Th 2003 standar Indonesia Sehat, rasio dokter dengan jumlah penduduk adalah 1 banding 2.500 orang (40 dokter untuk 100 ribu penduduk). Jumlah Dokter di Kabupaten Rejang Lebong pada tahun 2022 ada 97 dengan rincian 57 dokter umum, 26 dokter spesialis, 14 dokter gigi dan 0 orang dokter spesialis gigi, Sehingga dapat diasumsikan di Kabupaten Rejang Lebong untuk melayani 100,000 penduduk sudah dilayani 97 orang tenaga medis artinya sudah melebihi standar.

2. Jumlah dan rasio tenaga keperawatan di Kabupaten Rejang Lebong di sarana kesehatan

- a. Jumlah Tenaga keperawatan: tenaga keperawatan adalah tenaga yang terdiri lulusan perawat dan kebidanan: perawat adalah seseorang yang telah lulus Pendidikan tinggi Keperawatan, baik di dalam maupun di luar negeri yang diakui oleh Pemerintah sesuai dengan ketentuan Peraturan Perundang undangan (UU Nomor 38 Tahun 2014 Tentang Keperawatan) dan Bidan adalah seorang perempuan yang lulus dari pendidikan bidan yang telah teregistrasi sesuai ketentuan peraturan perundang undangan (Permenkes Nomor 28 Tahun 2017 Tentang Izin dan Penyelenggaraan Praktik Bidan). Jumlah tenaga keperawatan di Kabupaten Rejang Lebong tahun 2022 sebanyak 937 yang terdiri dari perawat

sebanyak 453 orang dan bidan 484 orang. Gambaran jumlah tenaga keperawatan dapat dilihat tabel dan gambar bawah ini :

Tabel. 3
JUMLAH TENAGA KEPERAWATAN DI KAB. REJANG LEBONG
TAHUN 2022

NO	JENIS TENAGA	FASILITAS KESEHATAN			JUMLAH
		RUMAH SAKIT	PUSKESMAS	FASKES LAINNYA	
1	Perawat	196	288	31	484
2	Bidan	63	390	29	453
	Jumlah	259	687	60	937

Sumber : Seksi SDM Dinkes Kab. RL, 2022

Dari tabel diatas dapat diketahui bahwa tenaga keperawatan terbanyak adalah tenaga perawat umum yaitu sebanyak 484 dan bidan sebanyak 453 orang.

- b. Rasio Perawat per 100.000 penduduk adalah perawat yang memberikan pelayanan kesehatan di Puskesmas, Rumah Sakit, dan sarana pelayanan kesehatan lain di suatu wilayah per 100.000 penduduk. Yang termasuk dalam tenaga perawat yaitu perawat umum, perawat anestesi, dan perawat spesialis. Rasio Bidan per 100.000 penduduk adalah bidan yang memberikan pelayanan kesehatan di fasilitas kesehatan, baik di Puskesmas, Rumah Sakit, dan sarana pelayanan kesehatan lain di suatu wilayah per 100.000 penduduk. Rasio Tenaga keperawatan dapat dilihat pada gambar berikut:

GAMBAR 3.2



Sumber : Seksi SDM Dinkes Kab. RL, 2022

Dari gambar diatas dapat diketahui bahwa rasio tenaga keperawatan kesehatan adalah yaitu sebesar 523 per 100.000 penduduk, dan Bidan 253 per 100.000 penduduk artinya 100.000 penduduk sudah dilayani 253 orang perawat dan 270 orang bidan.

3. Jumlah dan rasio tenaga kesehatan masyarakat, kesehatan lingkungan dan gizi di Sarana Kesehatan

- a. Tenaga kesehatan masyarakat adalah tenaga kesehatan yang telah memenuhi kualifikasi bidang kesehatan masyarakat yang terdiri dari epidemiologi kesehatan, tenaga promosi kesehatan dan ilmu perilaku, pembimbing kesehatan kerja, tenaga administrasi dan kebijakan kesehatan, tenaga biostatistik dan kependudukan, serta tenaga kesehatan reproduksi dan keluarga sesuai dengan peraturan perundang undangan yang berlaku.
- b. Tenaga kesehatan lingkungan adalah tenaga kesehatan yang telah memenuhi kualifikasi bidang kesehatan lingkungan yang terdiri dari sanitasi lingkungan, entomology kesehatan, mikrobiolog kesehatan sesuai dengan peraturan perundang-undangan yang berlaku.
- c. Tenaga gizi adalah tenaga kesehatan yang telah memenuhi kualifikasi bidang gizi yang terdiri dari nutrisionis dan dietisien sesuai dengan peraturan perundang undangan yang berlaku.

Tabel 3.3
JUMLAH TENAGA KESEHATAN MASYARAKAT, KESEHATAN LINGKUNGAN, DAN GIZI DI FASILITAS KESEHATAN KAB. REJANG LEBONG TAHUN 2022

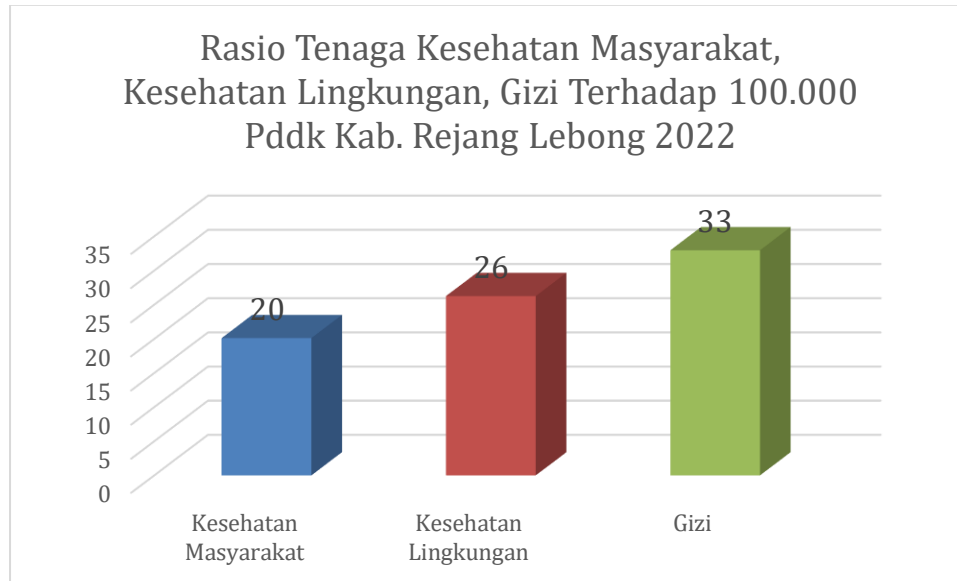
NO	JENIS TENAGA	FASILITAS KESEHATAN			JUMLAH
		RUMAH SAKIT	PUSKESMAS	FASKES LAINNYA	
1	Kesehatan Masyarakat	7	29	1	36
2	Kesehatan Lingkungan	4	43	0	47
3	Gizi	21	38	3	59
	Jumlah	32	110	4	142

Sumber : Seksi SDM Dinkes Kab. RL, 2022

Dari tabel diatas dapat diketahui bahwa tenaga kesehatan masyarakat, Gizi dan kesehatan lingkungan lebih banyak bertugas di fasilitas puskesmas dan rumah sakit selebihnya di fasilitas kesehatan lain.

- d. Rasio kesmas, kesling dan gizi per 100.000 penduduk sama halnya dengan tenaga kesehatan lainnya yaitu yang memberikan pelayanan kesehatan di Puskesmas, Rumah Sakit, dan sarana pelayanan kesehatan lain di suatu wilayah per 100.000 penduduk.

Gambar 3.3



Sumber : Seksi SDM Dinkes Kab. RL, 2022

Dari gambar diatas dapat diketahui bahwa rasio tenaga kesmas yaitu sebesar 20 per 100.000 penduduk, tenaga gizi 33 per 100.000 penduduk dan tenaga kesling 26 per 100.000 penduduk, artinya 100.000 penduduk dilayani 20 orang tenaga kesmas, 33 orang tenaga gizi dan 26 orang tenaga kesling.

4. Jumlah dan Rasio Tenaga Teknik Biomedika, Keterafian Fisik dan Keteknisan Medik di Sarana Kesehatan

- a. Tenaga ahli teknologi laboratorium medik adalah setiap orang yang telah lulus pendidikan teknologi laboratorium medik atau analis kesehatan atau analis medis dan memiliki kompetensi melakukan analisis terhadap cairan dan jaringan tubuh manusia untuk menghasilkan informasi tentang kesehatan perseorangan dan masyarakat sesuai dengan ketentuan peraturan perundang-undangan.
- b. Tenaga teknik biomedika lainnya adalah tenaga kesehatan yang telah memenuhi kualifikasi bidang teknik biomedika yang terdiri dari radiografer, elektromedis, fisikawan medik, radioterapis, dan ortotik prostetik.
- c. Tenaga keterampilan fisik adalah tenaga kesehatan yang telah memenuhi kualifikasi bidang keterampilan fisik yang terdiri dari fisioterapis, okupasi terapis, terapis wicara, dan akupunktur sesuai dengan peraturan perundang-undangan yang berlaku.
- d. Tenaga keteknisan medis adalah tenaga kesehatan yang telah memenuhi kualifikasi bidang keteknisan medis yang terdiri dari perekam medis dan informasi kesehatan, teknik kardiovaskuler, teknisi pelayanan darah, refraksionis optisien/optometris, teknisi gigi, penata anestesi (perawat anestesi), terapis gigi dan mulut (perawat gigi), dan audiologis.

Tabel 3.4
JUMLAH TENAGA TEKNIK BIOMEDIKA, KETERAPIAN FISIK, DAN
KETEKNISAN MEDIK DI FASILITAS
KESEHATAN
KAB. REJANG LEBONG TAHUN 2022

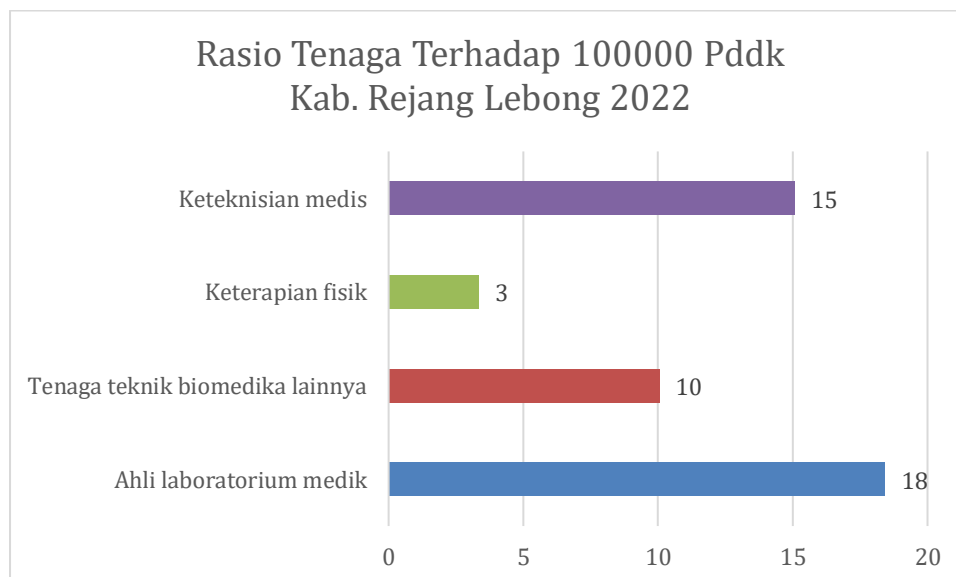
NO	JENIS TENAGA	FASILITAS KESEHATAN			JUMLAH
		RUMAH SAKIT	PUSKESMAS	FASKES LAINNYA	
1	Ahli laboratorium medik	12	21	3	33
2	Tenaga teknik biomedika lainnya	14	4	7	18
3	Keterapian fisik	6	0	0	6
4	Keteknisian medis	18	9	1	27
	Jumlah	50	34	11	84

Sumber : Seksi SDM Dinkes Kab. RL, 2022

Dari tabel diatas dapat diketahui bahwa tenaga teknik kesehatan sebagian besar bertugas di fasilitas rumah sakit dan Puskesmas selebihnya fasilitas kesehatan lain.

- e. Rasio tenaga teknik kesehatan, per 100.000 penduduk sama halnya dengan tenaga kesehatan lainnya yaitu yang memberikan pelayanan kesehatan di Puskesmas, Rumah Sakit, dan sarana pelayanan kesehatan lain di suatu wilayah per 100.000 penduduk.

Gambar 3.4



Sumber : Seksi SDM Dinkes Kab. RL, 2022

Dari gambar diatas dapat diketahui bahwa rasio tertinggi adalah rasio Ahli laboratorium medik yaitu sebesar 18 per 100.000 penduduk. Tenaga Teknik

Biomedika lainnya 10 per 100.000 penduduk, Keteknisan medik 15 per 100.000 penduduk, dan keterampilan fisik 3 per 100.000 penduduk, artinya 100.000 penduduk dilayani 18 orang Ahli laboratorium medik, Tenaga Teknik Biomedika lainnya 10, 15 orang keteknisan medik, dan 3 orang tenaga keterampilan fisik.

5. Jumlah dan Rasio Tenaga Kefarmasian di Sarana Kesehatan

Tenaga kefarmasian adalah tenaga kesehatan yang telah memenuhi kualifikasi bidang kefarmasian yang terdiri dari apoteker dan tenaga teknis kefarmasian sesuai dengan peraturan perundang-undangan yang berlaku. Apoteker adalah Sarjana Farmasi yang telah lulus sebagai Apoteker dan telah mengucapkan sumpah jabatan Apoteker (Permenkes Nomor 889/Menkes/Per/V/2011 Tentang Registrasi, Izin Praktik dan Izin Kerja Tenaga Kefarmasian). Tenaga Teknis Kefarmasian adalah tenaga yang membantu Apoteker dalam menjalankan pekerjaan kefarmasian, yang terdiri atas Sarjana Farmasi, Ahli Madya Farmasi, Analis Farmasi dan Tenaga Menengah Farmasi/Asisten Apoteker (Permenkes Nomor 889/Menkes/Per/V/2011 Tentang Registrasi, Izin Praktik, Dan Izin Kerja Tenaga Kefarmasian)

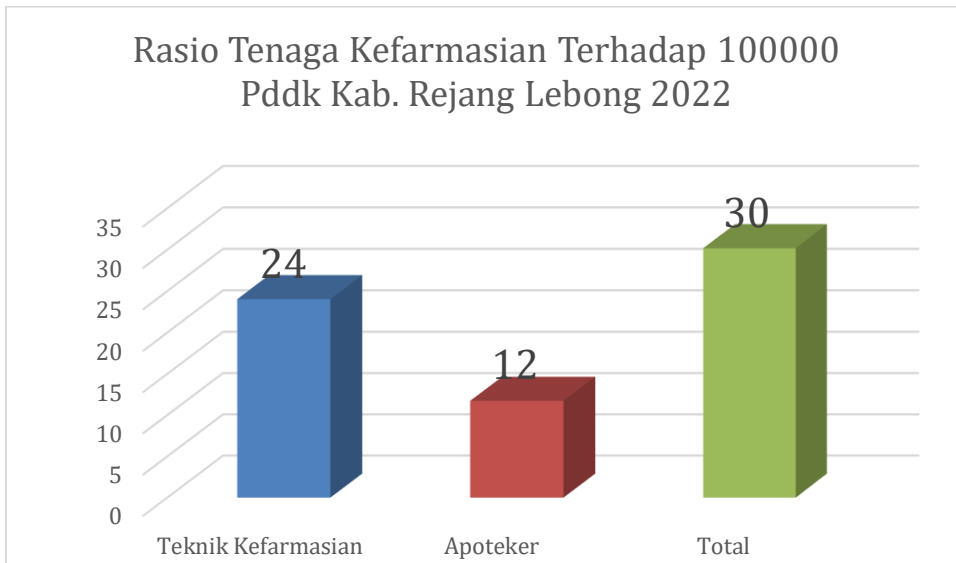
Tabel 3.5
JUMLAH TENAGA KEFARMASIAN DI FASILITAS KESEHATAN
DI KABUPATEN REJANG LEBONG TAHUN 2022

NO	JENIS TENAGA	FASILITAS KESEHATAN			JUMLAH
		RUMAH SAKIT	PUSKESMAS	FASKES LAINNYA	
1	Teknik Kefarmasian	17	26	4	43
2	Apoteker	8	13	1	21
	Jumlah	25	39	5	64

Sumber : Seksi SDM Dinkes Kab. RL, 2022

Dari tabel diatas dapat diketahui bahwa tenaga Kefarmasian lebih banyak bertugas di fasilitas rumah sakit dan Puskesmas selebihnya di fasilitas kesehatan lain. Rasio tenaga kefarmasian, per 100.000 penduduk sama halnya dengan tenaga kesehatan lainnya yaitu yang memberikan pelayanan kesehatan di Puskesmas, Rumah Sakit, dan sarana pelayanan kesehatan lain di suatu wilayah per 100.000 penduduk.

Gambar 3.5



Sumber : Seksi SDM Dinkes Kab. RL, 2022

Dari gambar diatas dapat diketahui bahwa secara keseluruhan rasio tenaga kefarmasian yaitu sebesar 30 per 100.000 penduduk yang terdiri dari Teknik kefarmasian 24 per 100.000 penduduk dan apoteker 12 per 100.000 penduduk, artinya 100.000 penduduk dilayani 24 orang tenaga kefarmasian. Secara keseluruhan Rasio tenaga kesehatan di Kabupaten Rejang Lebong tahun 2022 sebesar 30 per 100.000 penduduk. Artinya bahwa setiap 100.000 penduduk dilayani oleh sekitar 30 tenaga kesehatan.

Rasio keseluruhan tenaga kesehatan dapat dilihat pada gambar dibawah ini :

Gambar 3.6



Sumber : Seksi SDM Dinkes Kab. RL, 2022

Dari gambar diatas dapat diketahui bahwa rasio tenaga kesehatan terbesar adalah rasio tenaga perawat yaitu sebesar 270 per 100.000 penduduk, dan tenaga bidan 253 per 100.000 penduduk, dan rasio yang paling kecil adalah rasio dokter gigi yaitu sebesar 7 per 100.000 penduduk. Persebaran tenaga kesehatan menurut unit kerja, sebagian besar tersebar di Puskesmas (termasuk Pustu dan Polindes) yaitu sebesar 49%, Rumah sakit sebesar 34% dan di Fasilitas Kesehatan Lain sebesar 17 %.

Gambar 3.7



Sumber : Seksi SDM Dinkes Kab. RL, 2022

BAB IV PEMBIAYAAN KESEHATAN

A. Pembiayaan Kesehatan

Pembiayaan Kesehatan adalah salah satu komponen sumber daya yang diperlukan untuk menyelenggarakan dan atau memanfaatkan berbagai upaya yang diperlukan oleh perorangan, keluarga, kelompok dan masyarakat dalam pembangunan kesehatan. Pembiayaan kesehatan sendiri merupakan besarnya dana yang harus disediakan untuk menyelenggarakan dan atau memanfaatkan berbagai upaya kesehatan yang diperlukan oleh perorangan, keluarga, kelompok, dan masyarakat. Anggaran yang dikelola Dinas Kesehatan Kabupaten Rejang Lebong Tahun 2022 dapat dikelompokkan sebagai berikut:

1. Peserta Jaminan Pemeliharaan Kesehatan

Jaminan Pemeliharaan Kesehatan adalah upaya pembiayaan kesehatan baik keanggotaannya secara sukarela maupun wajib yang iurannya dibayarkan oleh pemerintah dan diselenggarakan dengan kendali biaya dan kendali mutu dan suatu cara penyelenggaraan pemeliharaan kesehatan yang paripurna berdasarkan azas usaha bersama dan kekeluargaan, berkesinambungan dengan mutu yang terjamin dan biaya yang terkendali. JPK terdiri dari:

- a. Jaminan Kesehatan Nasional (JKN) yaitu Program nasional yang diselenggarakan oleh Badan Penyelenggara Jaminan Sosial (BPJS) Kesehatan berupa jaminan perlindungan kesehatan agar peserta memperoleh manfaat pemeliharaan kesehatan dan perlindungan dalam memenuhi kebutuhan dasar kesehatan yang diberikan kepada setiap orang yang telah membayar iuran atau iurannya dibayar oleh Pemerintah.
- b. Penerima Bantuan Iuran (PBI) APBN yaitu Masyarakat miskin dan tidak mampu yang iurannya dibiayai oleh Pemerintah Pusat melalui APBN. (pengelolanya oleh BPJS Kesehatan).
- c. Penerima Bantuan Iuran (PBI) APBD yaitu Peserta JKN yang iurannya dibiayai oleh Pemerintah Daerah melalui APBD (dengan maksud membantu masyarakat miskin yang digunakan berobat ke fasilitas kesehatan pemerintah tanpa dipungut biaya).
- d. Pekerja Penerima Upah (PPU) yaitu: Peserta JKN yang terdiri dari PNS, TNI/POLRI, Pejabat Negara, dan Pegawai Pemerintah Non Pegawai Negeri yang iurannya dibiayai oleh pemberi kerja dan peserta yang bersangkutan.
- e. Pekerja Bukan Penerima Upah (PBPU)/Mandiri yaitu: Peserta JKN yang bekerja mandiri dan iurannya dibiayai oleh peserta yang bersangkutan.
- f. Bukan Pekerja (BP) yaitu Peserta JKN yang terdiri dari investor, pemberi pajak, penerima pensiun, veteran, perintis kemerdekaan dan bukan pekerja lainnya yang iurannya dibiayai oleh peserta yang bersangkutan.

Di Kabupaten Rejang Lebong Tahun 2022 jumlah peserta Jaminan kesehatan sebesar 249.732 atau (89,6%) dari 278.793 jiwa penduduk Kabupaten Rejang Lebong, yang terdiri dari PBI sebesar 194.391 (69,7%) jiwa dan Bukan PBI sebesar 55.341 (19,9%). Cakupan masing-masing jenis JKN adalah:

Tabel 4
Cakupan Jaminan Kesehatan Penduduk Menurut Jenis Jaminan
Di Kabupaten Rejang Lebong Tahun 2022
Jaminan Kesehatan Penduduk Menurut Jenis Jaminan

CAKUPAN JAMINAN KESEHATAN PENDUDUK MENURUT JENIS KEPESEERTAAN KABUPATEN/KOTA REJANG LEBONG TAHUN 2022			
NO	JENIS KEPESEERTAAN	PESERTA JAMINAN KESEHATAN	
		JUMLAH	%
1	2	3	4
PENERIMA BANTUAN IURAN (PBI)			
1	PBI APBN	154.407	0,6
2	PBI APBD	39.984	0,1
SUB JUMLAH PBI		194.391	0,7
NON PBI			
1	Pekerja Penerima Upah (PPU)	38.596	0,1
2	Pekerja Bukan Penerima Upah (PBPU)/mandiri	12.805	0,0
3	Bukan Pekerja (BP)	3.940	0,0
SUB JUMLAH NON PBI		55.341	0,2
JUMLAH (KAB/KOTA)		249.732	0,9

Sumber: Seksi Jamkesmas Bidang Yankes Dinkes Kab RL, 2022

2. Desa Yang Memanfaatkan Dana Desa Untuk Kesehatan

Pengertian dana desa adalah sejumlah anggaran dana yang diberikan kepada desa dari pemerintah, dana tersebut berasal dari Anggaran Pendapatan dan Belanja Negara yang merupakan sumber dari Dana Perimbangan Keuangan Pusat dan Daerah, jumlah yang diterima paling sedikit adalah 10%. Alokasi dana yang diberikan harus digunakan secara konsisten dan terkendali. Setiap kegiatan yang menggunakan alokasi dana, sebaiknya melalui beberapa tahapan proses perencanaan, pelaksanaan, serta evaluasi yang jelas dan berdasar prinsip. Kemudian segala bentuk laporan yang dibuat, harus transparan dan dapat dipertanggungjawabkan. Di Kabupaten Rejang Lebong persentase desa yang memanfaatkan dana desa untuk kesehatan sampai saat ini belum dapat disajikan karena belum ada yang memanfaatkan dan melaporkannya.

3. Persentase Anggaran Kesehatan Dalam APBD Kabupaten Rejang Lebong

Anggaran Kesehatan adalah salah satu komponen sumber daya yang diperlukan dalam pembangunan kesehatan. Total alokasi anggaran Pembangunan Kesehatan di Kabupaten Rejang Lebong tahun 2022 yang bersumber dari pemerintah sebesar Rp. 131.418.066.798 dengan rincian APBN Rp. 0, APBD Rp. 116.996.817.214, sumber pemerintah lain (BLUD Puskesmas) Rp. 14.421.249.584 dan PHLN Rp. 0

Tabel 4.1
ANGGARAN KESEHATAN KABUPATEN REJANG LEBONG TAHUN 2022

ALOKASI ANGGARAN KESEHATAN KABUPATEN/KOTA REJANG LEBONG TAHUN 2022			
NO	SUMBER BIAYA	ALOKASI ANGGARAN KESEHATAN	
		Rupiah	%
1	2	3	4
ANGGARAN KESEHATAN BERSUMBER:			
1	APBD KAB/KOTA	Rp116.996.817.214,00	89,03
	a. Belanja Langsung	Rp21.140.330.361,00	
	b. Belanja Tidak Langsung	Rp54.108.874.182,00	
	c. Dana Alokasi Khusus (DAK)	Rp41.747.612.671,00	
	- DAK fisik	Rp21.137.388.671,00	
	1. Reguler	Rp21.137.388.671,00	
	2. Penugasan		
	3. Afirmasi		
	- DAK non fisik	Rp20.610.224.000,00	
	1. BOK	Rp20.132.971.000,00	
	2. Akreditasi		
	3. Jampersal	Rp477.253.000,00	
2	APBD PROVINSI	Rp0,00	0,00
	a. Belanja Langsung		
	b. Belanja Tidak Langsung		
	c. Dana Alokasi Khusus (DAK) : BOK		
3	APBN :	Rp0,00	0,00
	a. Dana Dekonsentrasi		
	b. Lain-lain (sebutkan), misal bansos kapital		
4	PINJAMAN/HIBAH LUAR NEGERI (PHLN) (sebutkan project dan sumber dananya)		0,00
5	SUMBER PEMERINTAH LAIN* (BLUD Puskesmas)	Rp14.421.249.584,00	10,97
TOTAL ANGGARAN KESEHATAN		Rp131.418.066.798,00	
TOTAL APBD KAB/KOTA		Rp987.360.987.767,00	
% APBD KESEHATAN THD APBD KAB/KOTA			13,3
ANGGARAN KESEHATAN PERKAPITA		77.309.192.616	

Sumber: Sub Koordinator Program dan Informasi Kesehatan Sekretariat Dinkes RL, 2022

4. Anggaran Kesehatan Perkapita

Persentase APBD kesehatan terhadap total APBD Kabupaten sebesar 11,8%. Sedangkan anggaran kesehatan per kapita di Kabupaten Rejang Lebong pada tahun 2022 sebesar 77.309 rupiah per tahun. Total anggaran Pembangunan Kesehatan di Kabupaten Rejang Lebong tahun 2022 dapat dilihat dalam tabel 19.

Tabel 4.2
Anggaran Kesehatan Perkapita Tahun 2022

TOTAL ANGGARAN KESEHATAN	Rp 131.418.066.798,00	
TOTAL APBD KAB/KOTA	Rp 987.360.987.767,00	
% APBD KESEHATAN THD APBD KAB/KOTA		11,8
ANGGARAN KESEHATAN PERKAPITA	77,309,192,616	

Sumber: BPS RL dlm Angka 2022 & Sub Koordinator Program dan Informasi Kesehatan Bid Sekretariat Dinkes Kab. RL, 2022.

BAB V KESEHATAN KELUARGA

Pembangunan dibidang kesehatan antara lain bertujuan agar semua lapisan masyarakat memperoleh pelayanan kesehatan secara mudah, mura dan merata. Melalui upaya tersebut diharapkan akan tercapai derajat kesehatan masyarakat yang lebih baik. Upaya upaya yang telah dilakukan tersebut dapat dilihat dari beberapa indikator antara lain: angka kematian bayi (AKB), angka kematian balita (Akaba) dan angka kematian ibu (AKI).

A. KESEHATAN IBU

1. Jumlah dan Kematian Ibu (dilaporkan)

Kematian ibu merupakan kematian yang terjadi pada ibu karena peristiwa kehamilan dan persalinan serta masa nifas. Angka kematian ibu bersama dengan kematian bayi senantiasa menjadi indikator keberhasilan pembangunan kesehatan, juga menggambarkan status gizi dan kesehatan ibu, kondisi kesehatan lingkungan, tingkat pelayanan kesehatan terutama untuk ibu hamil, ibu melahirkan dan pada masa nifas. Di Kabupaten Rejang Lebong pada tahun 2022 secara absolut Jumlah kematian ibu yaitu sebanyak 1 orang, yang terdiri dari kematian ibu hamil sebanyak 1 orang, kematian ibu bersalin sebanyak 0 orang dan kematian ibu nifas sebanyak 0 orang.

Pada tahun 2022 terlihat penurunan kasus kematian ibu yang cukup signifikan dari Tahun 2021 AKI sebesar 218 per 100.000 Kelahiran Hidup (10 orang dari 4.578 KH) turun menjadi 22 per 100.000 Kelahiran Hidup (1 orang dari 4.501 KH) pada tahun 2022. Dimana 100% kematian ibu terjadi pada masa kehamilan, 0% pada masa bersalin dan 0% pada masa nifas. Hasil Laporan dari Kabupaten/Kota dari 50 orang ibu yang meninggal lebih dari sebagian besar kematian terjadi di Fasilitas Kesehatan Tingkat Lanjutan (FKTL) sebanyak 74% kematian ibu. Ini menandakan tingkat kepatuhan tenaga kesehatan di FKTP sudah cukup baik untuk merujuk kasus-kasus bumil resti yang ditemukan. Namun masih ada juga kematian yang terjadi di tingkat FKTP. Sebanyak 2% kematian itu terjadi di Puskesmas, 16% di rumah, 82% kematian ibu terjadi saat menuju perjalanan untuk dirujuk ke FKTL.

Terjadinya penurunan kasus kematian ibu pada tahun 2022 salah satu penyebabnya dikarenakan saat ini kita sudah melewati masa Pandemi Covid-19. Bila dilihat pada grafik di bawah ini terlihat Penyebab terbesar dari 1 orang kematian ibu adalah karena Ibu jarang memeriksakan kehamilan karena akses ke fasyankes (tinggal dikebun), Penyebab kedua karena Perdarahan 0 orang dan Penyebab ini selalu menjadi penyebab potensial terbesar kematian ibu pada tahun-tahun sebelumnya. Penyebab terbesar berikutnya Hipertensi dalam kehamilan sebanyak 0 orang, penyebab infeksi sebanyak 0 orang, penyebab gangguan metabolik sebanyak 0 orang, dan penyebab lainnya sebanyak 0 orang yaitu penyebab karena sesak nafas, gangguan fungsi usus, infeksi paru, post sc, hipertyroid, typhoid, dyspneu, ruptur uteri, TBC, emboli paru. Secara umum permasalahan kasus

kematian ibu dan Bayi di Kabupaten Rejang Lebong Tahun 2022, dikarenakan beberapa hal:

a. Kemampuan deteksi dini bumil risti dan neonatal komplikasi di Fasilitas Kesehatan Tingkat Lanjutan

1. bumil resiko tinggi dan neonatal komplikasi yang ditemukan di tk. Fktp beberapa sudah pada persalinan dirujuk ke FKTL.
2. Masih tingginya kehamilan dengan resiko tinggi sementara belum maksimalnya deteksi dini kegawatdaruratan obstetric dan neonatal ditingkat pelayanan dasar (pada saat anc menurut bidan sampai mau lahiran normal, ternyata resti)
3. Ibu hamil resti yang ditemukan dilapangan banyak yang dirujuk ke fktl pelaksanaan pnc belum sesuai standar, kurang pengetahuan ibu pasca operasi dan masa nifas.
4. Gadarmatneo di fktl belum sesuai standar Kemampuan manajemen kala 3 di tk fktl dan fktp.

b. Analisa permasalahan di Tk. FKTL

1. Belum maksimal pelaksanaan AMP di tk FKTL
2. Ibu hamil resti yang ditemukan dilapangan banyak yang dirujuk ke fktl dan di fktl dilakukan persalinan secara sc.
3. 86% kematian ibu meninggal di rumah sakit.
4. Masih ada faskes yang belum terbuka dalam pelaksanaan penelusuran kematian di tk fktl.
5. Pelaporan kematian ibu dan anak baik melalui mpdn maupun secara manual pelaporan rutin tiap kematian belum terlaksana, termasuk ekohort.
6. Pecatatan pelayanan kia melalui buku kia oleh fktl/dokter spesialis ibu dan anak sebagai keberlanjutan pelayanan kia di tk fktp belum semua melaksanakan.

c. Masalah sosbud dan demografi

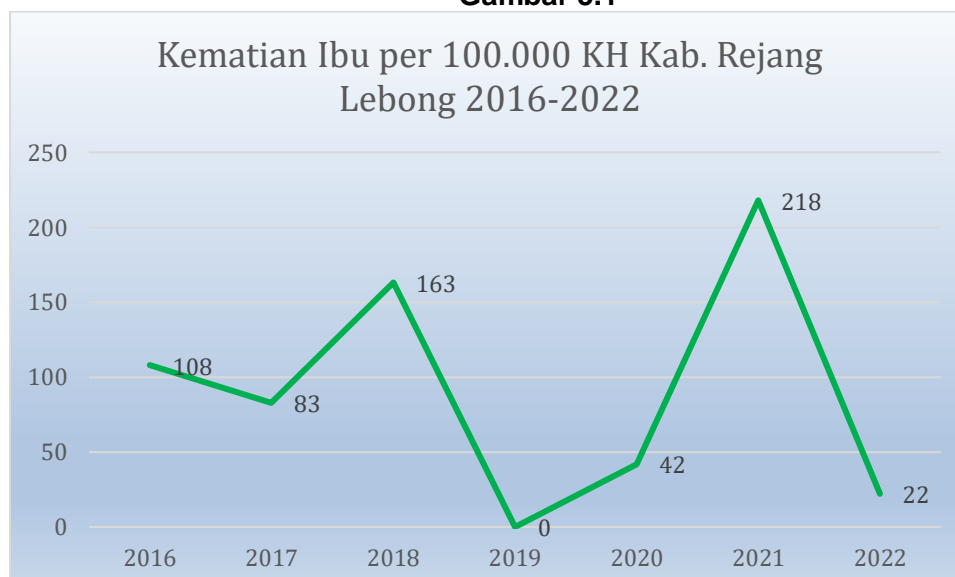
1. Masih ada pernikahan dini (ada kematian ibu dari usia terlalu muda)
2. Kepercayaan “banyak anak banyak rezeki” (ada kematian ibu dari kehamilan ke 7/terlalu banyak dan usia ibu >40 th)
3. Masih ada kepercayaan minum air abu arang pada saat bayi sudah lahir untuk mempercepat ari-ari keluar
4. Kepercayaan kembar air bahwa keluar air bukan ketuban sehingga kalau keluar air menurut mereka tidak berbahaya meskipun belum waktunya melahirkan
5. kebiasaan orang tua memberi kopi kepada bayi yang baru dilahirkan
6. Terlambat mengambil keputusan karena harus menunggu persetujuan nenek atau keluarga yang lebih tua,
7. ibu hamil malu memeriksakan kehamilannya karena usia masih muda),
8. Bayi dilarang keluar rumah sebelum 40 hari, alasan nanti kemasukan makhluk halus dan sering sakit,
9. Persalinan dengan non nakes selain dukun (sudah mau lahiran baru menghubungi bidan sehingga lahir oleh ibunya sendiri)
10. Faktor demografi yang menyebabkan masyarakat sulit mencapai akses pelayanan kesehatan (masih adanya ibu hamil yang tinggal di talang ata terpencil, ibu yang bersalin kembali mbermukim di kebun sehingga tidak terpantau oleh nakes)

11. Masih adanya ibu hamil yang melakukan pemeriksaan anc pada beberapa bidan praktik mandiri atau berpindah-pindah tempat anc
12. Dalam keadaan lama keputusan untuk dirujuk dari keluarga, akses menuju fktl mampu gadar matneo harus ditempuh cukup jauh ke kabupaten lain
13. Ibu tidak akses anc ke fktl, langsung ke dokter spesialis terutama di wilayah perkotaan (karena kepercayaan, tidak mau, kemampuan finansial).

d. Masalah sarana prasarana

1. Belum semua fktl mampu penanganan kegawatdaruratan obstetri/ponek di tingkat rujukan (keterbatasan usg, sarana oksigen, dll, sdm terlatih)
2. Belum semua fktl mampu penanganan kegawatdaruratan obstetri/ponek di tingkat rujukan (keterbatasan usg, sarana oksigen, dll, sdm terlatih)
3. 82% kematian ibu, 63, 8% kematian neonatal di fktl Trend Jumlah Angka Kematian Ibu dan Trend Jumlah Kematianannya, dapat dilihat pada grafik di bawah ini:

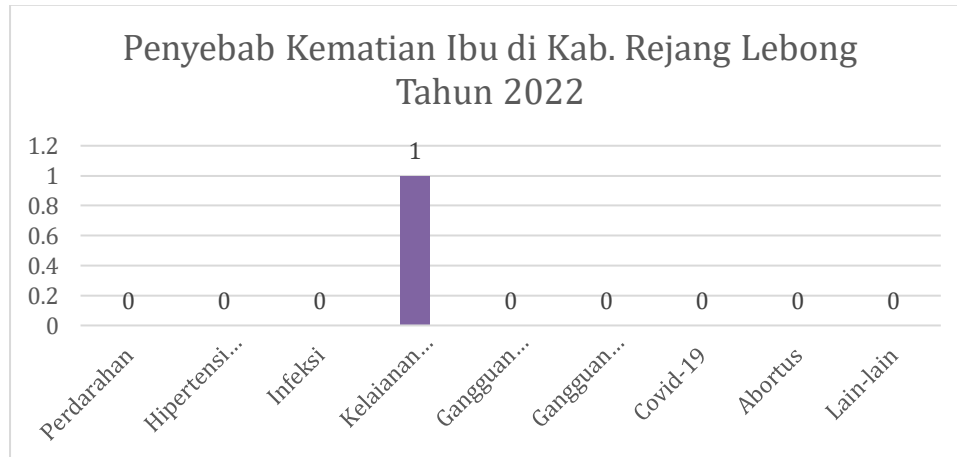
Gambar 5.1



Sumber : Seksi Gizi dan KIA Dinkes Kab. RL, 2022

Bila dilihat dari Trend Angka Kematian Ibu dan Trend Jumlah Kematian Ibu dari Tahun 2016 sd Tahun 2022, Secara Nasional Kabupaten Rejang Lebong sudah berhasil menurunkan Angka kematian Ibu dari Baseline Tahun 2018 AKI sebesar 108 per 100.000 Kelahiran Hidup (40 Orang) sudah berhasil diturunkan AKI menjadi sebesar 42 per 100.000 Kelahiran Hidup (2 orang ibu) pada tahun 2020. Pencapaian Kabupaten Rejang Lebong terhadap Target Nasional (305 Per 100.000 KH) sudah berhasil menurunkan dibawah target nasional. Namun bila dilihat dari target Renstrada Kabupaten Rejang Lebong AKI yang diperoleh selama Tahun 2021 lebih rendah sedikit dari Target 44 per 100.000 Kelahiran Hidup. Pada tahun 2021 terlihat kenaikan kasus kematian ibu yang cukup significant dari Tahun 2020 AKI sebesar 42 per 100.000 Kelahiran Hidup (2 orang dari 4.744 KH) naik menjadi 218 per 100.000 Kelahiran Hidup (10 orang dari 4.578 KH) pada tahun 2021 kemudian turun menjadi 22 per 100.000 Kelahiran Hidup (1 orang dari 4.501 KH) pada tahun 2022. Adapun Penyebab kematiannya seperti terlihat pada grafik di bawah ini.

Gambar 5.2



Sumber : Seksi Gizi dan KIA Dinkes Kab. RL, 2022

Berdasarkan grafik diatas terlihat bahwa penyebab terbesar kematian Ibu adalah Kelainan jantung dan pembuluh darah sebanyak 1 orang, Perdarahan sebanyak 0 orang, Infeksi 0 orang. Selain itu penyebab kematian Ibu meliputi, hipertensi dalam kehamilan sebanyak 0 orang, dan gangguan Autoimun/Cerebro Vaskular sebanyak 0 orang serta Covid- 19/ Abortus masing-masing juga sebanyak 0 orang. Bila dilihat Jumlah Kematian Ibu menurut Puskesmas Tahun 2022, dari 21 Puskesmas yang ada di Kabupaten Rejang Lebong, terdapat 1 Puskesmas yang menyumbang kasus kematian ibu dengan total kematian 1 orang yaitu Puskesmas Curup Timur (tabel 22).

2. Pelayanan Kesehatan Pada Ibu Hamil (cakupan kunjungan K1 dan K4)

a. Persentase Ibu Hamil mendapatkan pelayanan Antenatal Pertama (K1)

Cakupan K1 adalah cakupan ibu hamil yang pertama kali mendapat pelayanan antenatal pada trimester ke-1 oleh tenaga kesehatan di suatu wilayah kerja pada kurun waktu tertentu. Indikator akses ini digunakan untuk mengetahui jangkauan pelayanan antenatal serta kemampuan program dalam menggerakkan masyarakat. Pelayanan antenatal sesuai standar meliputi anamnesis, pemeriksaan fisik (umum dan kebidanan), pemeriksaan laboratorium rutin dan khusus, serta intervensi umum dan khusus (sesuai risiko yang ditemukan dalam pemeriksaan). Pelayanan antenatal dilaksanakan oleh tenaga kesehatan di fasilitas kesehatan pemerintah dan swasta maupun dirumah ibu hamil sesuai standar yang berlaku, persentase kunjungan K 1 pada ibu hamil dapat dilihat pada gambar di bawah ini :

Gambar 5.4



Sumber : Seksi Gizi dan KIA Dinkes Kab. RL, 2022

Selama antenatal ibu hamil harus mendapatkan standar pelayanan Antenatal (ANC) terpadu "10T" yaitu :

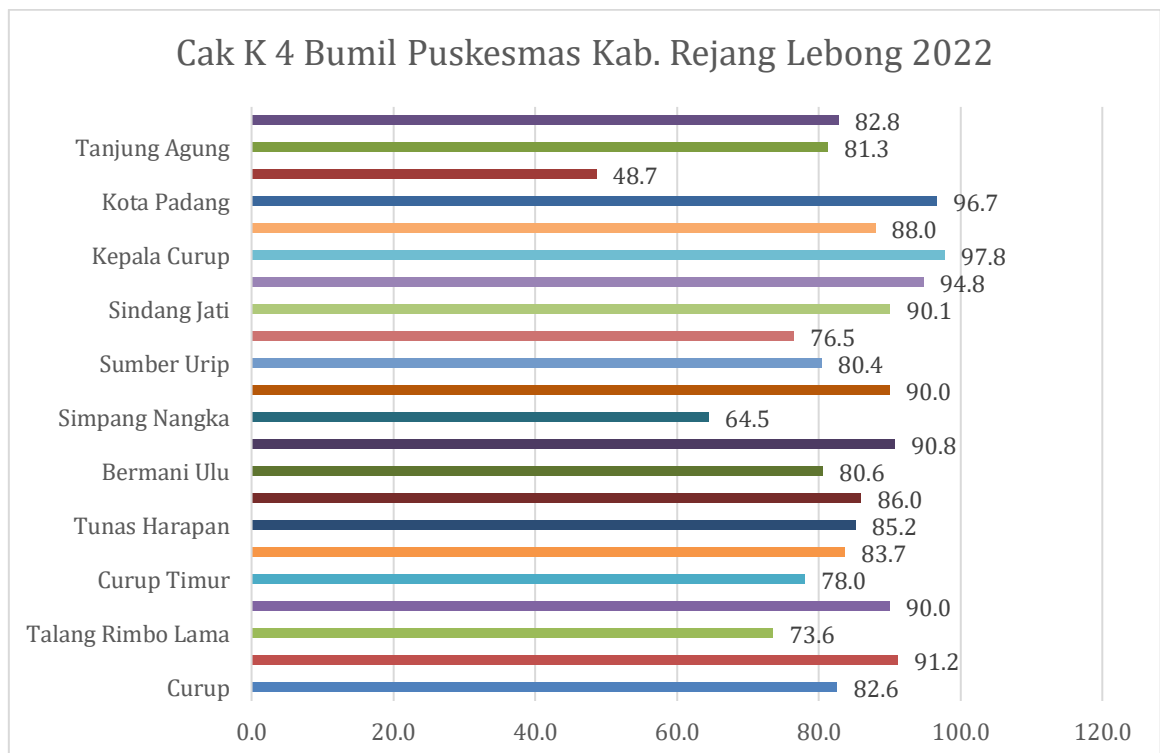
1. Timbang Badan dan Ukur Tinggi Badan
2. Ukur Tekanan Darah
3. Nilai status Gizi (ukur LiLa)
4. Ukur Tinggi fundus uteri
5. Tentukan Persentasi Janin dan Denyut Jantung lain
6. Skrining Status Imunisasi TT (dan pemberian Imunisasi TT)
7. Pemberian Tablet besi (minimal 90 tablet selama kehamilan)
8. Test Lab sederhana (golongan darah, HB, Glukoprotein Urin) dan (HbsAg, Sifilis, HIV, Malaria)
9. Tata Laksana Kasus
10. Temu wicara (konseling) termasuk P4K serta KB PP

b. Persentase ibu hamil mendapatkan pelayanan antenatal ke empat (K4)

Cakupan K4 adalah cakupan ibu hamil yang sesuai dengan standar, paling sedikit empat kali dengan distribusi waktu 1 kali pada trimester ke-1, 1 kali pada trimester ke-2 dan 2 kali pada trimester ke-3 disuatu wilayah kerja pada kurun waktu tertentu. Dengan indikator ini dapat diketahui cakupan pelayanan antenatal secara lengkap (memenuhi standar pelayanan dan menepati waktu yang ditetapkan), yang menggambarkan tingkat perlindungan ibu hamil disuatu wilayah, disamping menggambarkan kemampuan manajemen ataupun kelangsungan program KIA. Dengan demikian maka secara

operasional, pelayanan antenatal disebut lengkap apabila dilakukan oleh tenaga kesehatan serta memenuhi standar tersebut. Untuk Indikator komposit 2 Cakupan K4 Minimal 85%, Kabupaten Rejang Lebong sedikit dibawah target Nasional dengan pencapaian 82,8% dari target RPJMN 2020-2024 sebesar 85%. Pencapaian ini karena adanya pergantian petugas sehingga dukungan pelaksanaan program yang telah dilaksanakan di Kabupaten sedikit menurun. Tingkat kepatuhan dan komitmen Tenaga kesehatan tetap tinggi dalam Pelayanan KIA untuk memberikan pelayanan sesuai standar kepada seluruh sasaran. Hanya 1 Puskesmas yang masih cukup jauh untuk mencapai target Nasional yaitu Puskesmas Sindang Beliti Ilir dengan pencapaian 48,7% (146 ibu hamil mendapatkan pelayanan Antenatal), Ditetapkan pula bahwa frekuensi pelayanan antenatal adalah minimal 4 kali selama kehamilan, dengan ketentuan waktu pemberian pelayanan yang dianjurkan sebagai berikut : Minimal 1 kali pada triwulan pertama, Minimal 1 kali pada triwulan kedua, Minimal 2 kali pada triwulan ketiga (laporan tahunan seksi kesga dan Gizi 2022)

Gambar 5.5



Sumber : Seksi Gizi dan KIA Dinkes Kab. RL, 2022

3. Cakupan Persalinan Fasilitas Pelayanan Kesehatan (Fasyankes)

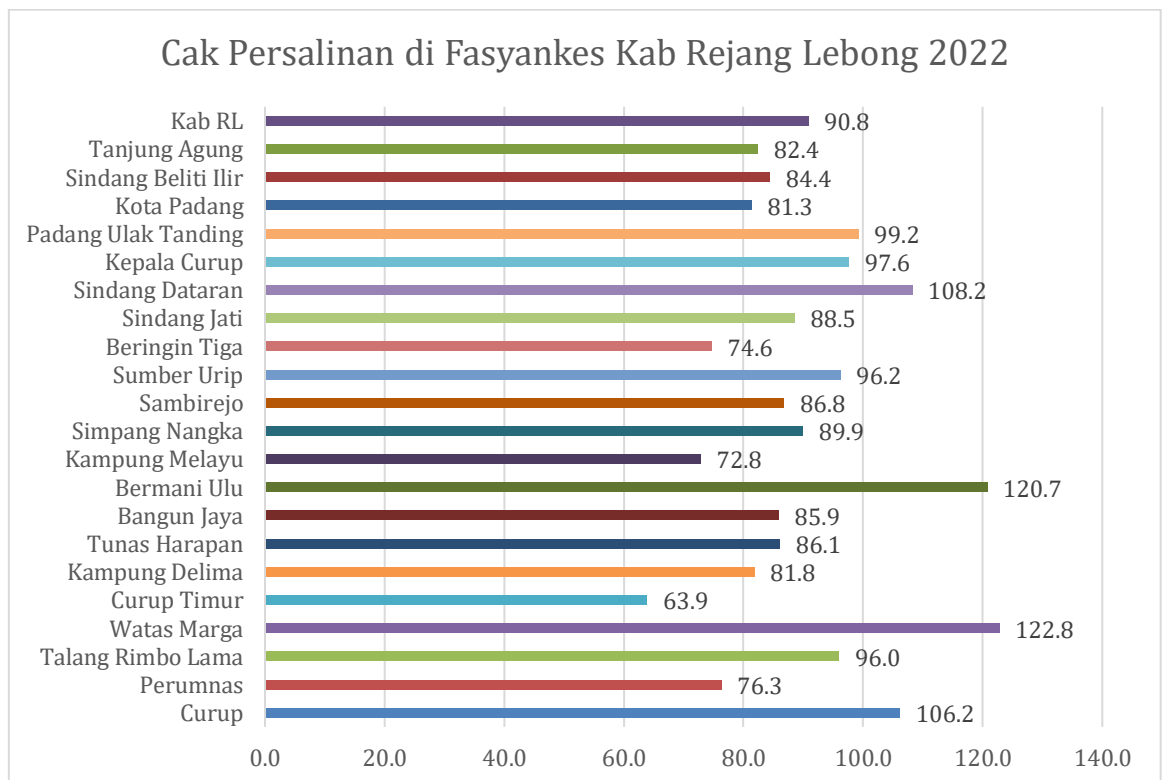
Persalinan di Fasyankes dengan pertolongan oleh tenaga kesehatan (PN) pelayanan persalinan yang aman yang dilakukan oleh tenaga kesehatan yang kompeten. Pada kenyataannya dilapangan, masih terdapat penolong persalinan yang bukan tenaga kesehatan dan dilakukan diluar fasilitas pelayanan kesehatan. Oleh karena itu secara bertahap seluruh persalinan akan ditolong oleh tenaga kesehatan. Oleh karena itu secara bertahap seluruh persalinan akan ditolong oleh tenaga kesehatan kompeten dan diarahkan ke fasilitas pelayanan kesehatan.

Dalam rangka menurunkan AKI diperlukan keterampilan dalam menolong persalinan oleh tenaga kesehatan dalam memberikan pertolongan pertama pada gawat darurat obstetrik. Untuk menunjang hal tersebut, berbagai aspek perlu ditingkatkan secara terus-menerus seperti keterampilan klinis bidan, penerapan prosedur tetap, audit dan bimbingan teknis efektif, pemenuhan kebutuhan logistik untuk pelayanan dan kemampuan melakukan komunikasi interpersonal secara komunikatif, serta untuk meningkatkan pemanfaatan pelayanan kesehatan ibu dan upaya untuk mencegah "3 Terlambat". yaitu :

- Terlambat mengenal tanda bahaya dan mengambil keputusan di tingkat keluarga
- Terlambat mencapai fasilitas rujukan
- Terlambat mendapatkan pertolongan di fasilitas rujukan.

Pencapaian Indikator persentase Persalinan di Fasyankes, dapat dilihat pada grafik di bawah ini.

Gambar 5.6



Sumber : Seksi Gizi dan KIA Dinkes Kab. RL, 2022

Bila dilihat dari grafik di atas untuk Indikator persentase persalinan Fasyankes Kabupaten Rejang Lebong Tahun 2022 adalah 90,8% dari jumlah ibu bersalin ini artinya belum mencapai target yang ditetapkan yaitu 98%. Dan Bila dilihat menurut Puskesmas terdapat 5 Puskesmas yang sudah mencapai target yaitu Puskesmas Curup, Watas Marga, Bermani Ulu, Sindang dataran, Padang Ulak Tanding.

4. Cakupan Pertolongan Persalinan Oleh Tenaga Kesehatan di Fasyankes

Persentase persalinan di fasilitas pelayanan kesehatan (PF) masih menjadi Indikator kesmas pada RPJMN 2020 – 2024. Artinya untuk mencapai Indikator ini menjadi Tanggung Jawab Semua program yang ada di Bidang Kesmas. Bagaimana

dapat mendorong dan mengarahkan semua sasaran Kesga dapat bersalin di fasilitas Pelayanan kesehatan. Pencapaian indikator ini dilakukan sebagai salah satu upaya untuk meningkatkan kualitas pelayanan bagi ibu dan bayi baru lahir, dalam kerangka penurunan AKI dan AKB. Apabila setiap ibu bersalin di fasilitas kesehatan, diharapkan ketika terjadi komplikasi dan atau kegawatdaruratan maternal neonatal dapat segera ditangani oleh tim yang kompeten. Dengan komitmen ini maka akses ibu hamil dan bersalin terhadap pelayanan kesehatan menjadi sasaran penting bagi Direktorat Kesehatan Keluarga dan jaringannya dalam mencapai sasaran Renstra "meningkatnya akses dan kualitas pelayanan kesehatan ibu dan reproduksi". Dan harapannya adalah setiap ibu bersalin mendapatkan pelayanan sesuai standar yang sehingga kematian ibu dan bayi dapat diturunkan. Pertolongan persalinan merupakan proses pelayanan persalinan yang dimulai pada kala I sampai dengan kala IV persalinan. Indikator PF diukur dari jumlah ibu bersalin yang mendapatkan pertolongan sesuai standar oleh tenaga Kesehatan di fasilitas kesehatan dibandingkan dengan jumlah sasaran ibu bersalin dalam setahun dikali 100%.

Gambar 5.7



Sumber : Seksi Gizi dan KIA Dinkes Kab. RL, 2022

Dari grafik di atas, berdasarkan Data Rutin Seksi Kesga dan Gizi Masyarakat tahun 2022, trend realisasi Cakupan Indikator Persalinan di Fasyankes (PF) dari Tahun 2018 sd 2022 memiliki kecenderungan menurun setiap tahunnya. Dengan melihat trend yang terus menurun (berdasarkan laporan, dan cakupan diatas), maka dapat dikatakan cakupan PF, sedikit lebih rendah dari "on the track" (yang seharusnya naik). Ini menggambarkan bahwa kualitas pelayanan kesehatan Ibu sudah cukup baik tapi perlu ditingkatkan agar kembali *on the track*. Artinya pada tahun 2022 sebanyak 5.437 Ibu hamil, sudah bersalin dengan tenaga kesehatan yang kompeten di fasyankes dari 4.592 ibu hamil yang ada. (laporan tahunan seksi kesga dan gizi 2022)

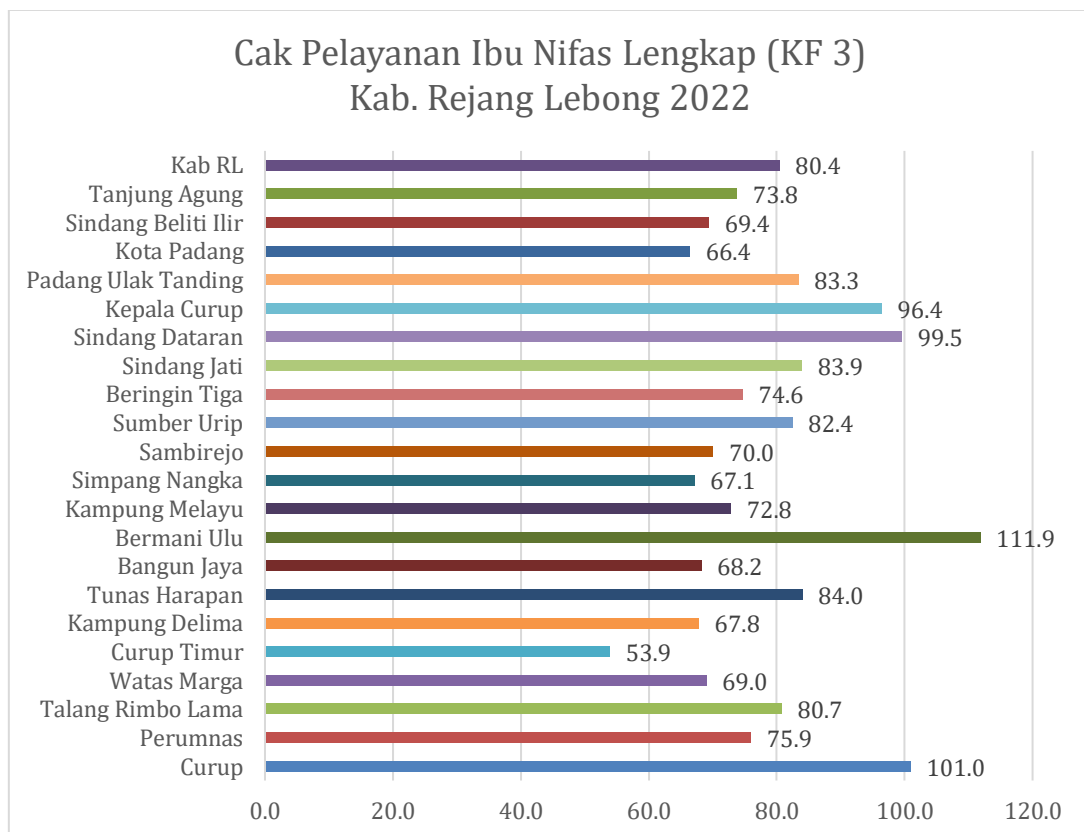
5. Cakupan Pelayanan Nifas

Pelayanan kesehatan sesuai standar pada ibu mulai 6 jam sampai 42 hari pasca bersalin oleh tenaga kesehatan. Untuk deteksi dini komplikasi pada ibu nifas

diperlukan pemantauan pemeriksaan terhadap ibu nifas dengan melakukan kunjungannifas minimal sebanyak 3 kali dengan ketentuan waktu:

- a. Kunjungan nifas pertama (KF1) pada masa 6 jam sampai dengan 48 Jam setelah persalinan
- b. Kunjungan nifas ke dua (KF2) dalam waktu 2 minggu setelah persalinan (3-28 hari)
- c. Kunjungan nifas ketiga (KF3) dalam waktu 6 minggu setelah persalinan (29-42 hari) Standar pelayanan nifas yang harus diberikan adalah :
 1. Pemeriksaan vital sign pasien
 2. Pemeriksaaan fundus uteri
 3. Pemeriksaan lokhea dan pengeluaran pervaginam lainnya
 4. Pemberian kapsul vitamin A sebanyak 2 kali setelah melahirkan dan setelah 24 jam pemberian vitamin A pertama.

Gambar 5.9



Sumber : Seksi Gizi dan KIA Dinkes Kab. RL, 2022

6. Persentase Ibu Nifas Mendapat Viatamin A

Pemberian kapsul vitamin A sebanyak 2 kali setelah melahirkan dan setelah 24 jam pemberian vitamin A pertama adalah sala satu pelayanan kesehatan sesuai standar pada ibu mulai 6 jam sampai 42 hari pasca bersalin oleh tenaga kesehatan, persentase ibu nifas mendapat Vitamin A, diketahui bahwa di Kabupaten Rejang Lebong Data Persentase Ibu Nifas mendapatkan Vitamin A tahun 2022 sebesar 90,8%.

7. Cakupan Imunisasi TD Ibu Hamil dan Wanita Usia Subur

Cakupan (jumlah dan persentase) WUS (wanita usia subur) baik hamil maupun tidak hamil, berusia 15-39 tahun yang mendapatkan imunisasi Td dengan interval tertentu, dengan memperhatikan hasil skrining dan status T. Pemberian imunisasi Td WUS dan Bumil melalui screening status T terlebih dahulu. Hal ini diperlukan untuk melihat status pasien sudah T berapa. Apabila sudah status T5 atau TT long life tidak perlu diberikan lagi. Begitu juga apabila belum mencapai T5 harus diberikan Td kekurangannya. Sampai saat ini belum semua Puskesmas mengirimkan laporan Td WUS dan Bumil. Apakah di wilayah puskesmas ada atau tidak ditemukan lagi pasien yang perlu di berikan Td atau pencatatan dan pelaporannya yang belum berjalan maksimal. Diharapkan ke depannya Dinas Kesehatan Kabupaten Rejang Lebong menerima laporan rutin cakupan imunisasi Td WUS dan BUMIL.

Cakupan Imunisasi Td pada Ibu hamil di Kabupaten Rejang Lebong menurut Puskesmas tahun 2022 belum dapat di hitung karena data belum tersedia.

Tabel 5.1

CAKUPAN IMUNISASI Td PADA IBU HAMIL MENURUT KECAMATAN DAN PUSKESMAS KABUPATEN/KOTA REJANG LEBONG TAHUN 2022															
NO	KECAMATAN	PUSKESMAS	JUMLAH IBU HAMIL	IMUNISASI Td PADA IBU HAMIL											
				Td1		Td2		Td3		Td4		Td5		Td2+	
				JUMLAH	%	JUMLAH	%	JUMLAH	%	JUMLAH	%	JUMLAH	%	JUMLAH	%
1	Curup	Curup	800	0,0	0,0	0,0	0,0	0,0	0,0	0,0	0,0	0,0	0,0	0,0	0,0
2	Curup Tengah	Perumnas	500	0,0	0,0	0,0	0,0	0,0	0,0	0,0	0,0	0,0	0,0	0,0	0,0
3		Talang Rimbo Lama	250	0,0	0,0	0,0	0,0	0,0	0,0	0,0	0,0	0,0	0,0	0,0	0,0
4	Curup Selatan	Watas Marga	150	0,0	0,0	0,0	0,0	0,0	0,0	0,0	0,0	0,0	0,0	0,0	0,0
5	Curup Timur	Curup Timur	205	0,0	0,0	0,0	0,0	0,0	0,0	0,0	0,0	0,0	0,0	0,0	0,0
6		Kampung Delima	270	0,0	0,0	0,0	0,0	0,0	0,0	0,0	0,0	0,0	0,0	0,0	0,0
7	Curup Utara	Tunas Harapan	250	0,0	0,0	0,0	0,0	0,0	0,0	0,0	0,0	0,0	0,0	0,0	0,0
8	Bermani Ulu Raya	Bangun Jaya	207	0,0	0,0	0,0	0,0	0,0	0,0	0,0	0,0	0,0	0,0	0,0	0,0
9	Bermani Ulu	Bermani Ulu	180	0,0	0,0	0,0	0,0	0,0	0,0	0,0	0,0	0,0	0,0	0,0	0,0
10		Kampung Melayu	119	0,0	0,0	0,0	0,0	0,0	0,0	0,0	0,0	0,0	0,0	0,0	0,0
11	Selupu Rejang	Simpang Nangka	200	0,0	0,0	0,0	0,0	0,0	0,0	0,0	0,0	0,0	0,0	0,0	0,0
12		Sambirejo	220	0,0	0,0	0,0	0,0	0,0	0,0	0,0	0,0	0,0	0,0	0,0	0,0
13		Sumber Urip	230	0,0	0,0	0,0	0,0	0,0	0,0	0,0	0,0	0,0	0,0	0,0	0,0
14	Sindang Kelingi	Beringin Tiga	200	0,0	0,0	0,0	0,0	0,0	0,0	0,0	0,0	0,0	0,0	0,0	0,0
15		Sindang Jati	91	0,0	0,0	0,0	0,0	0,0	0,0	0,0	0,0	0,0	0,0	0,0	0,0
16	Sindang Dataran	Sindang Dataran	250	0,0	0,0	0,0	0,0	0,0	0,0	0,0	0,0	0,0	0,0	0,0	0,0
17		Binduriang	180	0,0	0,0	0,0	0,0	0,0	0,0	0,0	0,0	0,0	0,0	0,0	0,0
18	Sindang Ulak Tandang	Sindang Ulak Tandang	375	0,0	0,0	0,0	0,0	0,0	0,0	0,0	0,0	0,0	0,0	0,0	0,0
19	Kota Padang	Kota Padang	180	0,0	0,0	0,0	0,0	0,0	0,0	0,0	0,0	0,0	0,0	0,0	0,0
20	Sindang Beliti Ilir	Sindang Beliti Ilir	300	0,0	0,0	0,0	0,0	0,0	0,0	0,0	0,0	0,0	0,0	0,0	0,0
21	Sindang Beliti Ulu	Tanjung Agung	180	0,0	0,0	0,0	0,0	0,0	0,0	0,0	0,0	0,0	0,0	0,0	0,0
JUMLAH (KAB/KOTA)			5.317	0	0,0	0	0,0	0	0,0	0	0,0	0	0,0	0	0,0

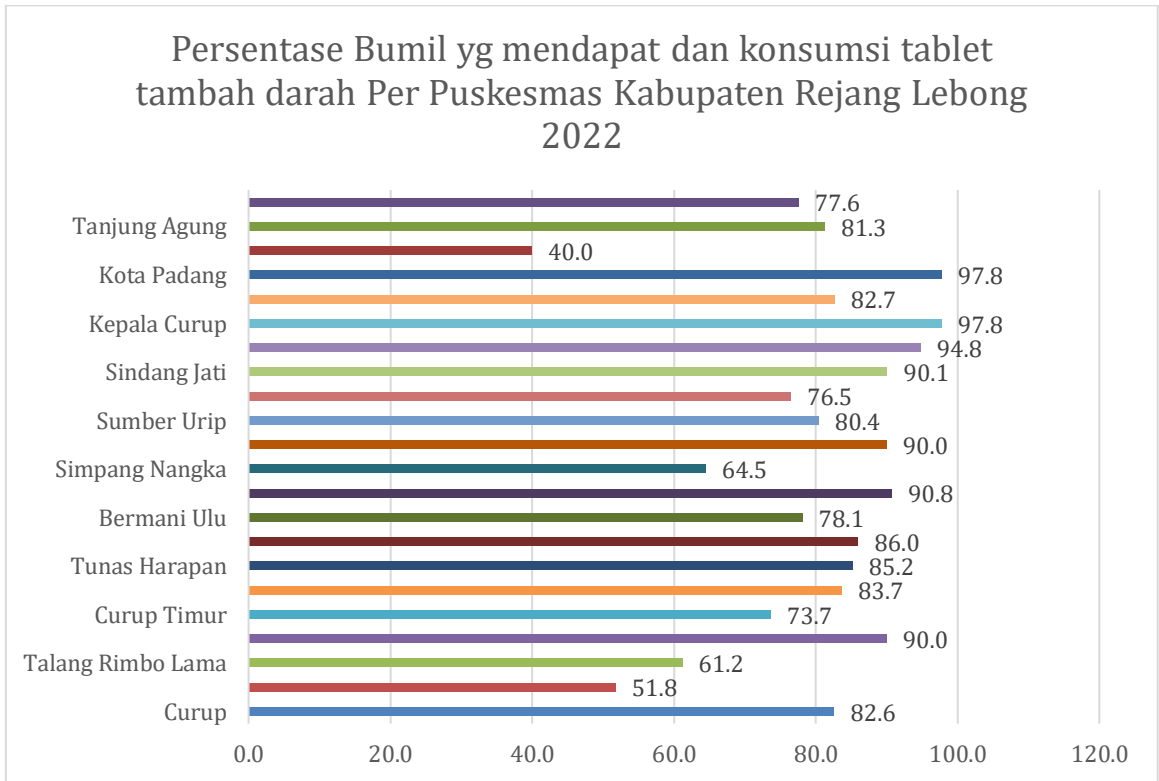
Sumber: Seksi Gizi dan Kesmas Bidang Kesmas Dinas Kab RL 2022

8. Persentase ibu Hamil yang mendapatkan Tablet Tambah Darah (TTD)

Persentase ibu hamil yang mendapat dan mengkonsumsi TTD di Kabupaten Rejang Lebong sedikit dibawah target yaitu 77,6% dari target Nasional 80%. Semua Puskesmas sudah cukup baik pencapaiannya. Cakupan terendah ada di Puskesmas Sindang Beliti Ilir sebesar 40,2%. Banyak faktor yang menyebabkan capaian TTD bisa tercapai seperti ketersediaan TTD di Kabupaten sehingga jika puskesmas mengalami kekurangan segera dapat ditutupi dengan dropping dari dinas kesehatan kabupaten. Hal ini karena program TTD ini sudah berlangsung cukup lama. Apabila kekurangan dapat segera meminta buffer stok di provinsi. Tidak kalah penting dalam keberhasilan capaian ini adalah sinergi antara program kesga dalam pencatatan ibu hamil TW 3 dan pencatatan program gizi dalam 90 tablet TTD. Untuk kedepan diharapkan program kesga dan gizi dapat terus beriringan karena

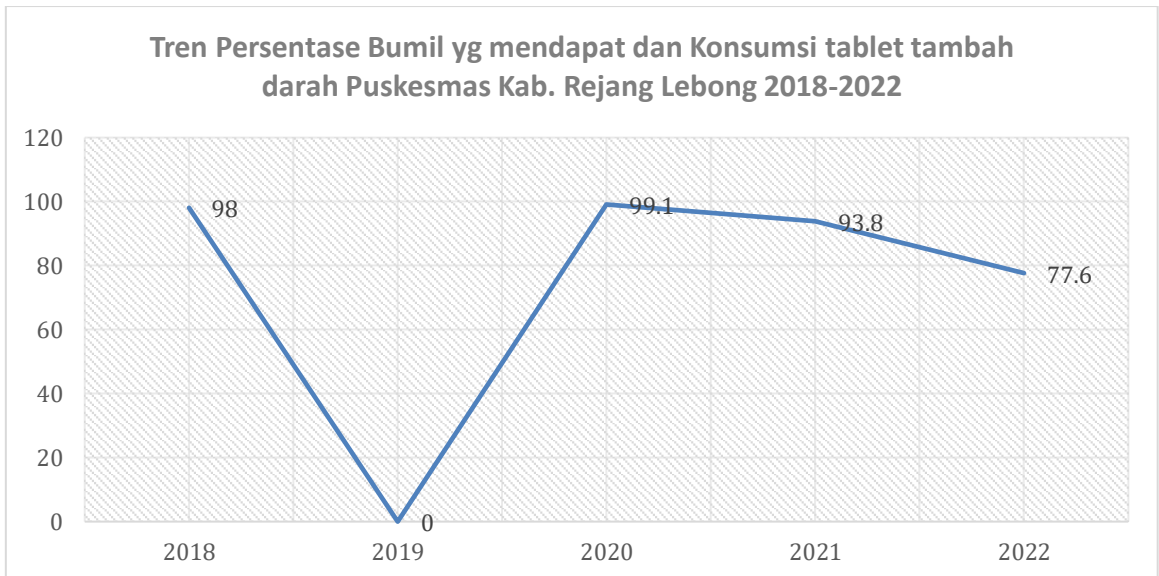
sasaran programnya adalah sama yaitu ibu hamil. Ibu nifas dan balita. Tujuan akhirnya adalah kesehatan ibu dan anak. (lihat tabel 27).

Gambar 5.11



Sumber : Seksi Gizi dan KIA Dinkes Kab. RL, 2022

Gambar 5.12

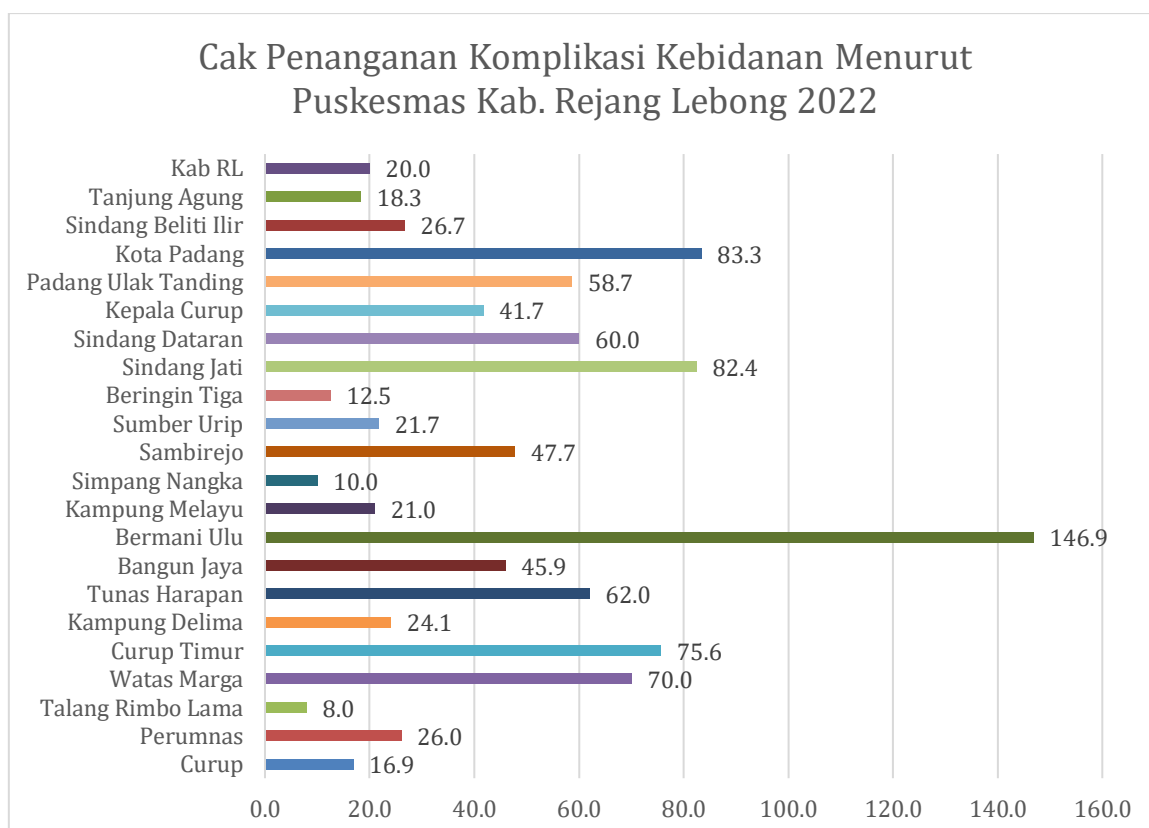


Sumber : Seksi Gizi dan KIA Dinkes Kab. RL, 2022

9. Cakupan Penanganan Komplikasi Kebidanan

Adalah cakupan ibu dengan komplikasi kebidanan di suatu wilayah kerja pada kurun waktu tertentu yg ditangani secara definitif sesuai dengan standar oleh Nakes kompeten pada tingkat pelayanan dasar dan rujukan. Penanganan definitif adalah penanganan/pemberian tindakan terakhir untuk menyelesaikan permasalahan setiap kasus komplikasi kebidanan diperkirakan 20% sasaran ibu hamil mengalami komplikasi maternal.

Gambar 5.13



Sumber : Seksi Gizi dan KIA Dinkes Kab. RL, 2022

Dari grafik diatas dapat dilihat Kabupaten yang cakupan penanganan komplikasi maternal tertinggi yaitu Puskesmas Bermani Ulu 146,9%, sedangkan Puskesmas dengan pencapaian terendah adalah Puskesmas Talang Rimbo Lama yaitu 8%. Cakupan Kabupaten Rejang Lebong 20% artinya baru 425 Kasus Maternal yang mendapatkan penanganan dari 5.437 perkiraan ibu Hamil Resiko Tinggi. Hasil analisa Program dan Konfirmasi secara berjenjang, cakupan belum mencapai target karena menggunakan data sasaran sebagai denominatornya. Sementara menurut Puskesmas Riil maternal komplikasi semua ditangani.

10. Persentase Peserta KB Aktif

KB Aktif adalah peserta KB baru dan lama yang masih aktif memakai kontrasepsi terus-menerus untuk menunda, menjarangkan kehamilan atau yang mengakhiri

kesuburan. Pada Tahun 2022, jumlah peserta KB aktif di Kabupaten Rejang Lebong adalah sebanyak 34.292 dengan jenis alat kontrasepsi sebagai berikut:

Tabel 5.2
JUMLAH DAN PERSENTASE PESERTA KB AKTIF MENURUT JENIS KONTRASEPSI, DI KABUPATEN REJANG LEBONG TAHUN 2022

No	Jenis	Jumlah	Persentase
1	Suntik	18.335	53,5
2	PIL	5.501	16
3	Implan	5.494	16
4	Kondom	3.009	8,8
5	AKDR	1.533	4,5
6	MOW	420	1,2
7	MOP	0	0
	Jumlah	34.292	84,5

Sumber : Seksi Gizi dan KIA Dinkes Kab. RL, 2022

11. Persentase Peserta KB Pasca Persalinan

KB Pasca Persalinan merupakan upaya pencegahan kehamilan dengan menggunakan alat dan obat kontrasepsi segera setelah melahirkan sampai dengan 42 hari/6 minggu setelah melahirkan, sedangkan KB Pasca Keguguran merupakan upaya pencegahan kehamilan dengan menggunakan alat dan obat kontrasepsi setelah mengalami keguguran. Tahun 2022, jumlah peserta KB pasca persalinan di Kabupaten Rejang Lebong adalah sebanyak 5.055 dengan jenis alat kontrasepsi sebagai berikut:

Tabel 5.3
CAKUPAN DAN PROPORSI PESERTA KB PASCA PERSALINAN MENURUT JENIS KONTRASEPSI, DI KABUPATEN REJANG LEBONG TAHUN 2022

No	Jenis	Jumlah	Persentase
1	Suntik	3.658	72,4
2	PIL	543	10,7
3	Implan	440	8,7
4	Kondom	297	5,9
5	AKDR	104	2,1
6	MOW	13	0,3
7	MOP	0	0
	Jumlah	5.055	105

Sumber : Seksi Gizi dan KIA Dinkes Kab. RL, 2022

B. KESEHATAN ANAK

1. Jumlah dan Angka Kematian Neonatal per 1000 KH (yang dilaporkan)

Kematian Neonatal (AKN) adalah Kematian yang terjadi pada bayi usia sampai dengan 28 hari tetapi bukan disebabkan oleh kecelakaan, bencana, cedera atau bunuh diri, sedangkan angka kematian neonatal adalah jumlah bayi yang meninggal

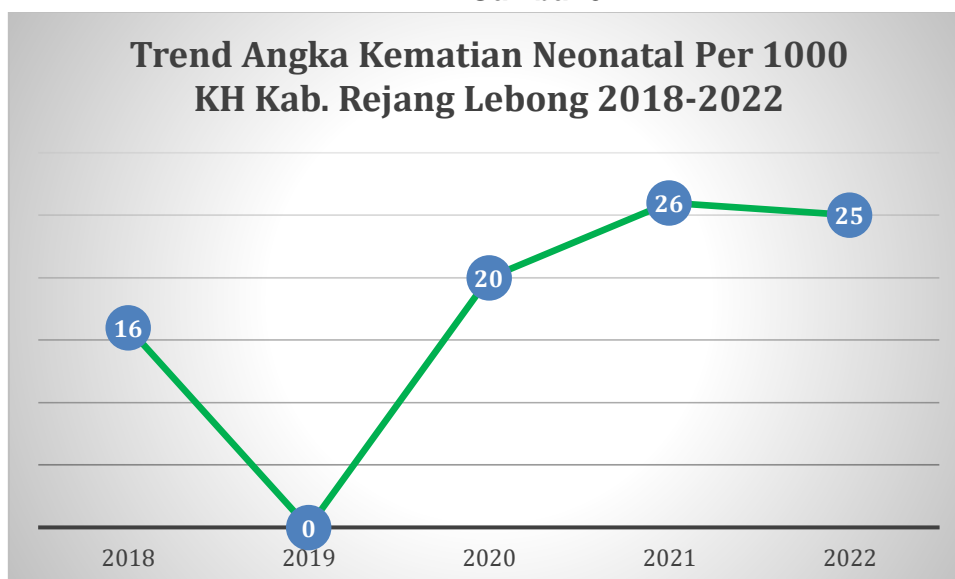
satu bulan pertama setelah kelahiran (0-28 hari) yang dinyatakan dalam 1.000 KH pada tahun yang sama, Berdasarkan laporan Program Kesehatan Keluarga dan gizi jumlah bayi lahir hidup adalah sebesar 4.501 dan jumlah kematian neonatal sebanyak 25, sehingga Angka Kematian Neonatal di Kabupaten Rejang Lebong pada tahun 2022 sebesar 6 per 1.000 KH, artinya dalam 1000 kelahiran ada 6 bayi usia sampai 28 hari yang mati. Secara rinci (lihat tabel lampiran 33 dan 34).

Tabel 5.4
JUMLAH KEMATIAN NEONATAL MENURUT PUSKESMAS DI KABUPATEN
REJANG LEBONG TAHUN 2022

Puskesmas	Kematian Neonatal	Bayi Lahir Hidup	Angka Kematian Per 1000 KH
Curup	0	774	0,0
Perumnas	4	440	9,1
TI Rimbo Lama	1	213	4,7
Watas Marga	3	109	27,5
Curup Timur	1	122	8,2
Kampung Delima	1	193	5,2
Tunas Harapan	1	203	4,9
Bangun Jaya	4	166	24,1
Bermani Ulu	1	162	6,2
Kampung Melayu	0	83	0,0
Simpang Nangka	0	132	0,0
Sambirejo	1	224	4,5
Sumber Urip	1	170	5,9
Beringin Tiga	0	149	0,0
Sindang Jati	1	77	13,0
Sindang Dataran	0	224	0,0
Kepala Curup	0	161	0,0
P.U Tanding	0	357	0,0
Kota Padang	4	196	20,4
Sindang Beliti Ilir	0	146	0,0
Tanjung Agung	2	200	10,0
Kab RL	25	4.501	5,6

Sumber : Seksi Gizi dan KIA Dinkes Kab. RL, 2022

Gambar 5.14



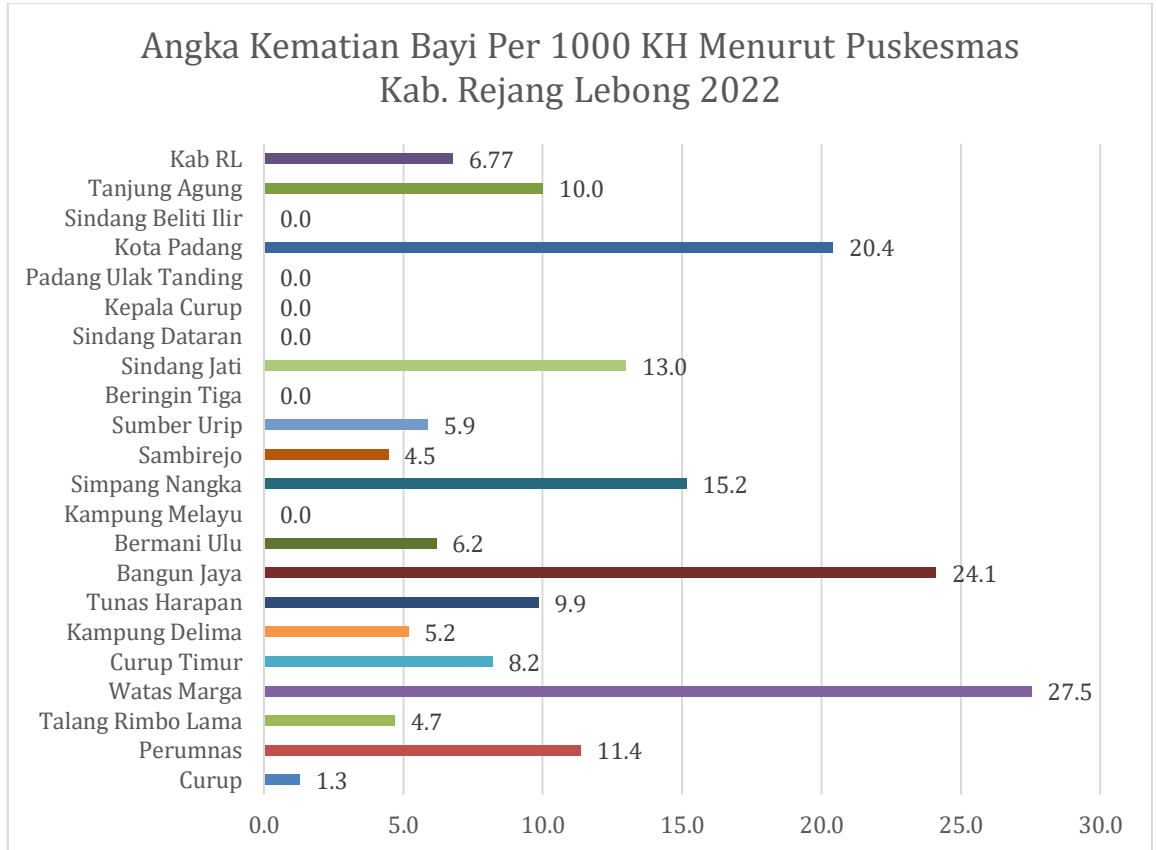
Sumber : Seksi Gizi dan KIA Dinkes Kab. RL, 2022

2. Jumlah dan Angka Kematian Bayi dan Balita per 1000 KH (yang dilaporkan)

a. Bayi

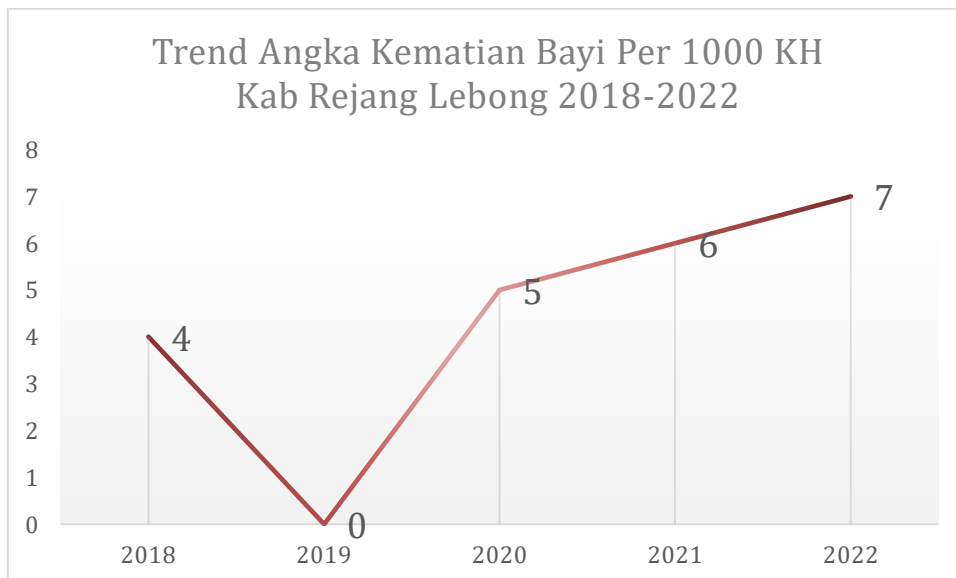
Kematian Bayi adalah kematian yang terjadi pada bayi usia 0-11 bulan (termasuk neonatal) tetapi bukan disebabkan oleh kecelakaan, bencana, cedera atau bunuh diri. Pada tahun 2022 di Kabupaten Rejang Lebong jumlah bayi lahir hidup sebanyak 4.501 orang, dengan jumlah kematian 30 orang atau 6,7 per 1000 KH. Angka Kematian Bayi per 1.000 KH pada empat tahun terakhir di Kabupaten Rejang Lebong masih mengalami naik turun dimana pada tahun pada tahun tahun 2018 kematian Bayi 22 orang yaitu sebesar 4 per 1000 KH, dan pada tahun 2019 turun yaitu 0 per 1000 KH (tidak ada data), dan pada tahun 2020 ada 25 orang kematian Bayi menjadi 5 per 1000 KH, tahun 2021 kembali sedikit naik yaitu 6 per 1000 KH, untuk tahun 2022 AKB di Kabupaten Rejang Lebong masih sesuai dengan target yang ditetapkan Renstrada yaitu 6,7 per 1000 KH. Jika dibedakan menurut jenis kelamin, angka kematian bayi laki-laki lebih besar dibanding dan bayi perempuan yaitu 7,5 per 1000 KH bayi laki-laki sedangkan bayi perempuan sebesar 5,9 per 1000 KH, jumlah dan angka kematian bayi dapat dilihat pada lampiran tabel 34.

Gambar 5.15



Sumber : Seksi Gizi dan KIA Dinkes Kab. RL, 2022

Gambar 5.17

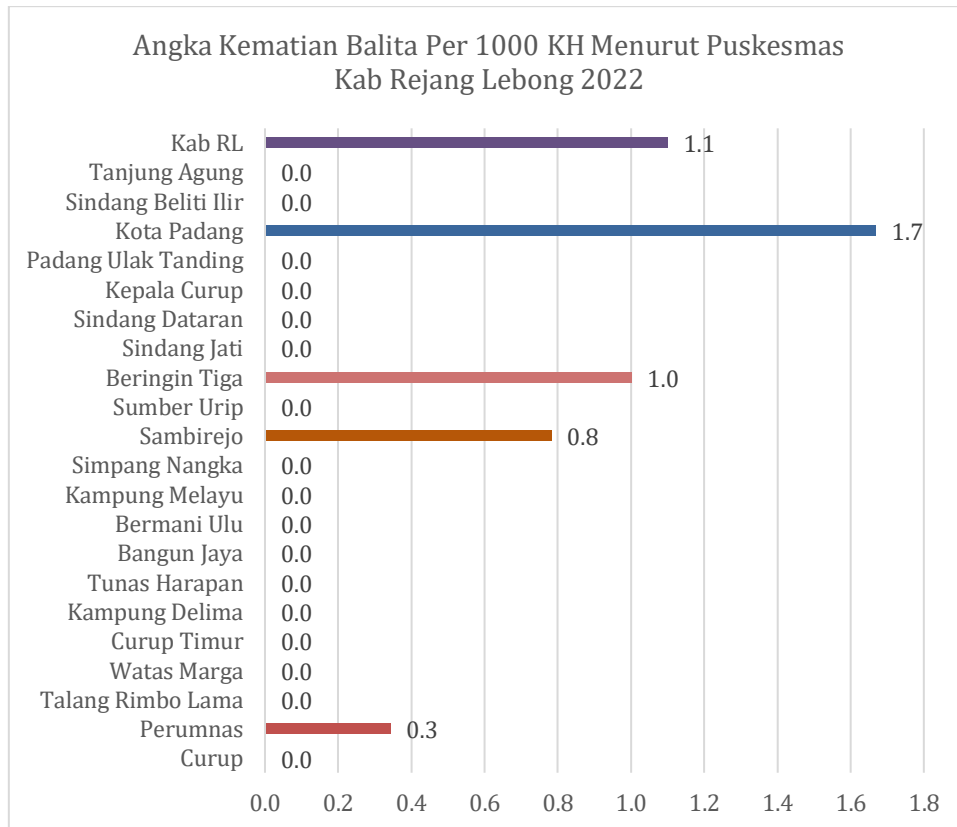


Sumber : Seksi Gizi dan KIA Dinkes Kab. RL, 2022

b. Balita

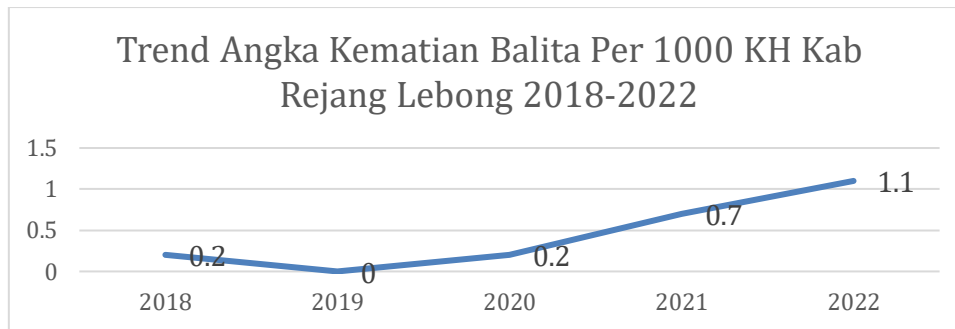
Kematian balita adalah kematian yang terjadi pada bayi/anak usia 0 - 59 bulan (bayi + anak balita) tetapi bukan disebabkan oleh kecelakaan, bencana, cedera atau bunuh diri. Secara keseluruhan jumlah kematian balita di Kabupaten Rejang Lebong pada tahun 2022 sebanyak 5 balita mati dari 25.170 jumlah Balita yang ada. Angka Kematian Balita di Kabupaten Rejang Lebong Tahun 2022 adalah 1,1 per 1000 KH. Angka Kematian Balita tertinggi terdapat di Puskesmas Kota Padang yaitu sebesar 2 orang atau 1 per 1000 KH sedangkan yang terendah pada 20 Puskesmas lainnya yaitu 0 orang kematian atau 0 per 1000 KH. Sebagian besar penyebab kematian balita adalah disebabkan DBD 1 orang, Kelainan Jantung 1 orang dan penyakit Lain lain 1 orang. Gambaran Jumlah dan Angka Kematian Balita di Kabupaten Rejang Lebong dapat dilihat pada gambar berikut: (tabel 34)

Gambar 5.18



Sumber : Seksi Gizi dan KIA Dinkes Kab. RL, 2022

Gambar 5.19



Sumber : Seksi Gizi dan KIA Dinkes Kab. RL, 2022

3. Penangan Komplikasi Pada Neonatal

Penangan komplikasi pada neonatal adalah neonatal dengan komplikasi disatu wilayah kerja pada kurun waktu tertentu yang ditangani sesuai dengan standar oleh tenaga kesehatan terlatih di seluruh sarana pelayanan kesehatan. Pada tahun 2022 penangan neonatal di Kabupaten Rejang Lebong sebanyak 191 (28,3%) dari 675 perkiraan neonatal komplikasi yang terdiri dari 342 laki-laki dan 333 perempuan. secara lengkap penanganan neonatal dapat dilihat pada lampiran tabel 33.

Tabel 5.5
JUMLAH DAN PERSENTASE PENANGANAN KOMPLIKASI PADA NEONATAL
DI KABUPATEN REJANG LEBONG TAHUN 2022

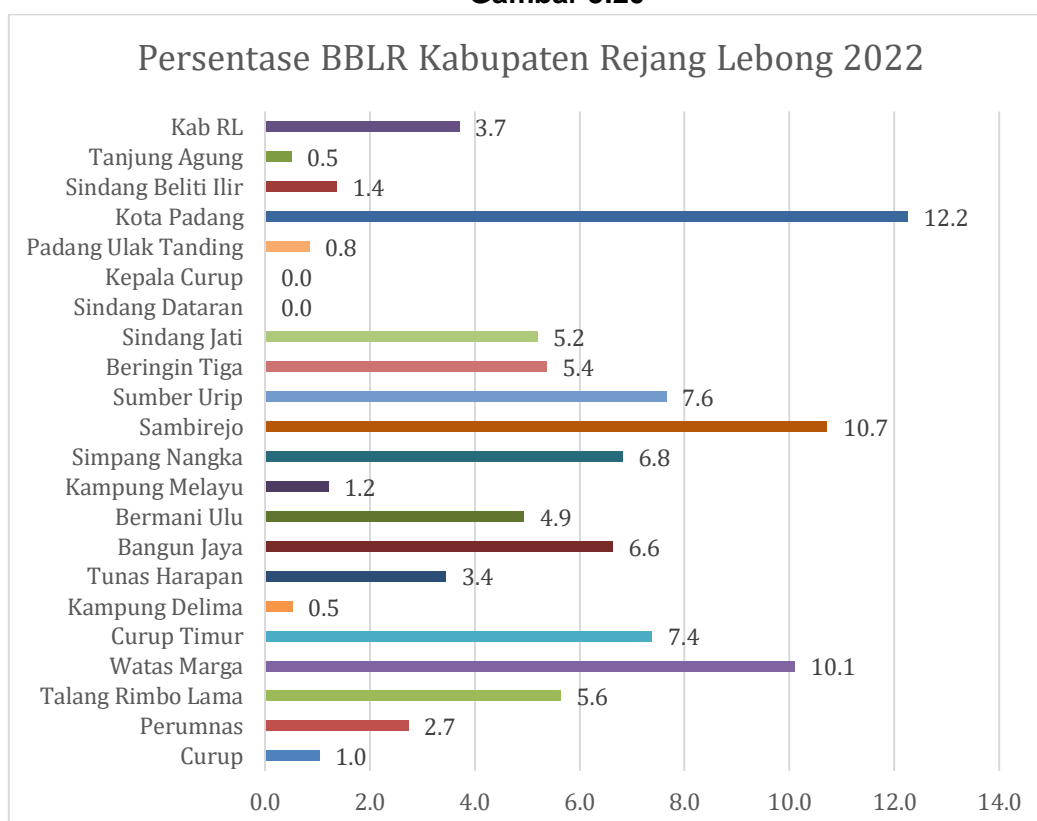
Puskesmas	Perkiraan Neonatal Komplikasi	Neonatal Ditangani	%
Curup	116	8	6,9
Perumnas	66	12	18,2
Tl. Rimbo Lama	32	12	37,6
Watas Marga	16	11	67,3
Curup Timur	18	12	65,6
Kampung Delima	29	10	34,5
Tunas Harapan	30	7	23,0
Bangun Jaya	25	13	52,2
Bermani Ulu	24	8	32,9
Kampung Melayu	12	2	16,1
Simpang Nangka	20	9	45,5
Sambirejo	34	24	71,4
Sumber Urip	26	16	62,7
Beringin Tiga	22	8	35,8
Sindang Jati	12	5	43,3
Sindang Dataran	34	2	6,0
Kepala Curup	24	0	0,0
P.U Tanding	54	3	5,6
Kota Padang	29	24	81,6
Sindang Beliti Ilir	22	2	9,1
Tanjung Agung	30	3	10,0
Kab RL	675	191	28,3

4. Persentase Berat Badan Bayi Lahir Rendah

Berat Badan Lahir Rendah (kurang dari 2.500 gram yang ditimbang pada saat lahir sampai dengan 24 jam pertama setelah lahir) merupakan salah satu faktor utama yang berpengaruh terhadap kematian perinatal dan neonatal. BBLR dibedakan dalam 2 kategori yaitu BBLR karena prematur (usia kandungan kurang dari 37 minggu) atau BBLR karena intrauterine growth retardation (IUGR), yaitu bayi yang lahir cukup bulan tetapi berat badannya kurang. Di negara berkembang banyak BBLR dengan IUGR karena ibu berstatus gizi buruk, anemia, malaria dan menderita penyakit menular seksual (PMS) sebelum konsepsi atau pada saat hamil.

Di Kabupaten Rejang Lebong pada tahun 2022 tercatat sebanyak 4.501 Bayi lahir Hidup, ditimbang 4.501 bayi, dengan BBLR sebanyak 168 bayi (3,7%). Untuk penanganan bayi dengan BBLR meliputi pelayanan kesehatan neonatal dasar, pencegahan hipotermia, pemberian ASI dini dan eksklusif, pencegahan infeksi dan penanganan masalah pada BBLR yang diberikan di sarana pelayanan kesehatan maupun pelayanan melalui kunjungan rumah oleh tenaga yang berkompentensi. Kunjungan bayi dan cakupan BBLR selengkapnya dapat dilihat pada lampiran (lampiran tabel 37).

Gambar 5.20



Sumber : Seksi Gizi dan KIA Dinkes Kab. RL, 2022

5. Cakupan Kunjungan Neonatal 1 (KN1) dan KN Lengkap

- a. KN 1 adalah pelayanan kunjungan neonatal pertama pada 6-48 jam setelah lahir yang mendapatkan pelayan kesehatan neonatal esensial dengan menggunakan pendekatan MTBM (Manajemen Terpadu Bayi Muda) di satu wilayah kerjapada kurun waktu tertentu.

- b. KN Lengkap adalah pelayanan kunjungan neonatal lengkap, minimal 3 kali yaitu 1 kali pada usia 6 - 48 jam, 1 kali pada 3 - 7 hari, dan 1 kali pada 8 - 28 hari yang mendapatkan pelayanan kesehatan neonatal esensial dengan menggunakan pendekatan MTBM (Manajemen Terpadu Bayi Muda) di satu wilayah kerja.

Tabel 5.6

CAKUPAN KUNJUNGAN NEONATAL MENURUT JENIS KELAMIN, KECAMATAN, DAN PUSKESMAS KABUPATEN/KOTA REJANG LEBONG TAHUN 2022																									
NO	KECAMATAN	PUSKESMAS	JUMLAH LAHIR HIDUP			KUNJUNGAN NEONATAL 1 KALI (KN1)						KUNJUNGAN NEONATAL 3 KALI (KN LENGKAP)						BAYI BARU LAHIR YANG DILAKUKAN SCREENING HIPOTIROID KONGENITAL							
			L + P			L		P		L + P		L		P		L + P		L		P		L + P			
			L	P	L + P	JUMLAH	%	JUMLAH	%	JUMLAH	%	JUMLAH	%	JUMLAH	%	JUMLAH	%	JUMLAH	%	JUMLAH	%	JUMLAH	%		
1	Curup	Curup	384	390	774	384	100,0	390	100,0	774	100,0	362	94,3	377	96,7	739	95,5	3	0,8	2	0,5	5	0,6		
2	Curup Tengah	Perumnas	213	227	440	213	100,0	227	100,0	440	100,0	213	100,0	227	100,0	440	100,0	2	0,9	3	1,3	5	1,1		
3	0	Talang Rimbo Lama	98	115	213	98	100,0	115	100,0	213	100,0	98	100,0	115	100,0	213	100,0	1	1,0	1	0,9	2	0,9		
4	Curup Selatan	Watas Marga	57	52	109	57	100,0	52	100,0	109	100,0	57	100,0	52	100,0	109	100,0	1	1,8	0	0,0	1	0,9		
5	Curup Timur	Curup Timur	76	45	122	76	100,0	45	100,0	122	100,0	76	100,0	45	100,0	122	100,0	1	1,3	1	2,2	2	1,6		
6	0	Kampung Dellima	110	83	193	110	100,0	83	100,0	193	100,0	100	90,9	90	108,4	190	98,4	5	4,5	7	8,4	12	6,2		
7	Curup Utara	Tunas Harapan	108	94	203	108	100,0	94	100,0	203	100,0	108	100,0	94	100,0	203	100,0	11	10,1	11	11,7	22	10,8		
8	Bemani Lulu Raya	Bangun Jaya	83	83	166	83	100,0	83	100,0	166	100,0	83	100,0	83	100,0	166	100,0	0	0,0	5	6,0	5	3,0		
9	Bemani Lulu	Bemani Lulu	80	82	162	80	100,0	82	100,0	162	100,0	80	100,0	82	100,0	162	100,0	0	0,0	0	0,0	0	0,0		
10	0	Kampung Melayu	46	37	83	46	100,0	37	100,0	83	100,0	46	100,0	37	100,0	83	100,0	1	2,2	1	2,7	2	2,4		
11	Selupu Rejang	Simpang Nangka	67	65	132	67	100,0	65	100,0	132	100,0	67	100,0	65	100,0	132	100,0	1	1,5	0	0,0	1	0,8		
12	0	Samorejo	112	112	224	112	100,0	112	100,0	224	100,0	112	100,0	112	100,0	224	100,0	7	6,3	7	6,3	14	6,3		
13	0	Sumber Urip	78	92	170	78	100,0	92	100,0	170	100,0	78	100,0	92	100,0	170	100,0	5	6,4	5	5,4	10	5,9		
14	Sintang Kelingi	Beringin Tiga	86	61	149	86	100,0	61	100,0	149	100,0	88	100,0	61	100,0	149	100,0	2	2,3	0	0,0	2	1,3		
15	0	Sintang Jati	41	36	77	41	100,0	36	100,0	77	100,0	41	100,0	36	100,0	77	100,0	0	0,0	0	0,0	0	0,0		
16	Sintang Dataran	Sintang Dataran	101	121	224	101	100,0	121	100,0	224	100,0	103	100,0	121	100,0	224	100,0	0	0,0	0	0,0	0	0,0		
17	Binturiang	Wapala Curup	81	80	161	81	100,0	80	100,0	161	100,0	81	100,0	80	100,0	161	100,0	0	0,0	0	0,0	0	0,0		
18	Padang Liak Tandling	Padang Liak Tandling	170	167	337	170	100,0	167	100,0	337	100,0	161	94,7	177	94,7	338	94,7	0	0,0	0	0,0	0	0,0		
19	Kota Padang	Kota Padang	99	97	196	99	100,0	97	100,0	196	100,0	99	100,0	97	100,0	196	100,0	0	0,0	0	0,0	0	0,0		
20	Sintang Belit Ilir	Sintang Belit Ilir	76	70	146	76	100,0	70	100,0	146	100,0	76	100,0	70	100,0	146	100,0	0	0,0	0	0,0	0	0,0		
21	Sintang Belit Ulu	Tanjung Agung	108	91	200	108	100,0	91	100,0	200	100,0	108	100,0	91	100,0	200	100,0	0	0,0	0	0,0	0	0,0		
JUMLAH (KABIKOTA)			2.280	2.221	4.501	2.280	100,0	2.221	100,0	4.501	100,0	2.239	98,2	2.205	99,3	4.444	98,7	40	1,8	43	1,8	83	1,8		

Sumber: Seksi Gizi dan Kesmas Bidang Kesmas Dinkes Kab RL, 2022

Sumber : Seksi Gizi dan KIA Dinkes Kab. RL, 2022

6. Persentase Bayi diberi Asi Eksklusif

ASI eksklusif adalah pemberian ASI sedini dan sebanyak mungkin sejak bayi dilahirkan hingga bayi berusia 6 bulan tanpa tambahan cairan ataupun makanan lain, bahkan air putih sekalipun. Dengan kata lain, ASI eksklusif berarti hanya ASI sebagai makanan satu-satunya, tanpa tambahan apapun. Pemberian ASI Eksklusif pada Bayi usia 0-6 bulan di Kabupaten Rejang Lebong tahun 2022 sebanyak 2.265 (76,5%). Pemberian ASI eksklusif menurut Kabupaten/Kota dapat dilihat pada tabel berikut:

Tabel 5.7

BAYI BARU LAHIR MENDAPAT IMD* DAN PEMBERIAN ASI EKSKLUSIF PADA BAYI < 6 BULAN MENURUT KECAMATAN DAN PUSKESMAS									
KABUPATEN/KOTA REJANG LEBONG									
TAHUN 2022									
NO	KECAMATAN	PUSKESMAS	BAYI BARU LAHIR			BAYI USIA < 6 BULAN			
			JUMLAH	MENDAPAT IMD		JUMLAH	DIBERI ASI EKSKLUSIF		
	JUMLAH	%		JUMLAH	JUMLAH		%		
1	Curup	Curup	774	473	61,1	161	120	74,5	
2	Curup Tengah	Perumnas	447	310	69,4	149	97	65,1	
3	0	Talang Rimbo Lama	193	0	0,0	99	78	78,8	
4	Curup Selatan	Watas Marga	127	66	52,0	127	97	76,4	
5	Curup Timur	Curup Timur	124	83	66,9	92	66	71,7	
6	0	Kampung Delima	252	189	75,0	112	91	81,3	
7	Curup Utara	Tunas Harapan	220	203	92,3	87	69	79,3	
8	Bermani Ulu Raya	Bangun Jaya	170	139	81,8	66	40	71,4	
9	Bermani Ulu	Bermani Ulu	163	143	87,7	169	132	78,1	
10	0	Kampung Melayu	64	29	45,3	64	55	85,9	
11	Selupu Rejang	Simpang Nangka	141	113	80,1	222	197	88,7	
12	0	Sambirejo	223	131	58,7	715	565	79,0	
13	0	Sumber Urip	97	78	80,4	166	108	67,9	
14	Sindang Kelingi	Beringin Tiga	150	94	62,7	31	25	80,6	
15	0	Sindang Jati	73	73	100,0	48	40	83,3	
16	Sindang Dataran	Sindang Dataran	19	16	84,2	111	92	82,9	
17	Binduriang	Kepala Curup	107	94	87,9	116	92	79,3	
18	Padang Ulak Tandin	Padang Ulak Tandin	354	354	100,0	102	80	78,4	
19	Kota Padang	Kota Padang	163	74	45,4	110	69	62,7	
20	Sindang Beliti Ilir	Sindang Beliti Ilir	170	139	81,8	66	40	71,4	
21	Sindang Beliti Ulu	Tanjung Agung	410	225	54,9	179	116	64,8	
JUMLAH (KAB/KOTA)			4.441	3.026	68,1	2.962	2.265	76,5	

Sumber: Seksi Gizi dan Kesmas Bidang Kesmas Ditkes Kab RL, 2022.
Keterangan: IMD = Inisiasi Menyusui Dini

7. Cakupan Pelayanan Kesehatan Bayi

Pelayanan kesehatan pada bayi minimal 4 kali yaitu satu kali pada umur 29 hari-2 bulan, 1 kali pada umur 3-5 bulan, 1 kali pada umur 6-8 bulan, dan 1 kali pada umur 9-11 bulan. Pelayanan Kesehatan tersebut meliputi pemberian imunisasi dasar (BCG, DPT/HB/HiB1-3, Polio 1-4, Campak), pemantauan pertumbuhan, Stimulasi Deteksi Intervensi Dini Tumbuh Kembang (SDIDTK), pemberian vitamin A pada bayi umur 6-11 bulan, penyuluhan pemberian ASI eksklusif dan Makanan Pendamping ASI (MP ASI). Di Kabupaten Rejang Lebong pelayanan kesehatan diuraikan pada tabel berikut:

Tabel 5.8
CAKUPAN PELAYANAN KESEHATAN BAYI KABUPATEN/KOTA
DI KABUPATEN REJANG LEBONG TAHUN 2022

Puskesmas	Jumlah Bayi	Pelayanan Kesehatan Bayi	%
Curup	694	526	75,8
Perumnas	557	420	75,4
TI Rimbo Lama	212	176	83,0
Watas Marga	137	135	98,5
Curup Timur	182	136	74,7
Kampung Delima	224	469	209,4
Tunas Harapan	226	204	90,3
Bangun Jaya	188	139	73,9
Bermani Ulu	129	129	100,0
Kampung Melayu	109	105	96,3
Simpang Nangka	141	27	19,1
Sambirejo	244	209	85,7
Sumber Urip	173	214	123,7
Beringin Tiga	191	150	78,5
Sindang Jati	83	84	101,2
Sindang Dataran	197	188	95,4
Kepala Curup	157	161	102,5
P.U Tanding	343	357	104,1
Kota Padang	230	196	85,2
Sindang Beliti Ilir	164	146	89,0
Tanjung Agung	232	372	160,3
Kab RL	4.813	4.543	94,4

Sumber : Seksi Gizi dan KIA Dinkes Kab. RL, 2022

8. Persentase Desa/Kelurahan UCI

Desa/kelurahan Universal Child Immunization (UCI) adalah Desa/Kelurahan dimana $\geq 80\%$ dari jumlah bayi yang ada di desa/kelurahan tersebut sudah mendapat imunisasi dasar lengkap. Tahun 2022 di Kabupaten Rejang Lebong terdapat 156 desa/kelurahan, dimana 136 (87,2%) desa termasuk dalam desa/kelurahan UCI. Dari laporan yang masuk cakupan desa/kelurahan UCI tertinggi diantaranya adalah di wilayah kerja Puskesmas Curup, Talang Rimbo Lama, Bangun Jaya, Bermani Ulu, Kampung Melayu yaitu mencapai (100,%) dan yang terendah adalah Puskesmas Kota Padang yaitu sebesar (50%) (lampiran tabel 41), Rincian persentase desa/kelurahan UCI per Kabupaten/Kota di Kabupaten Rejang Lebong pada tahun 2022 dapat kita lihat pada gambar berikut:

Tabel 5.9

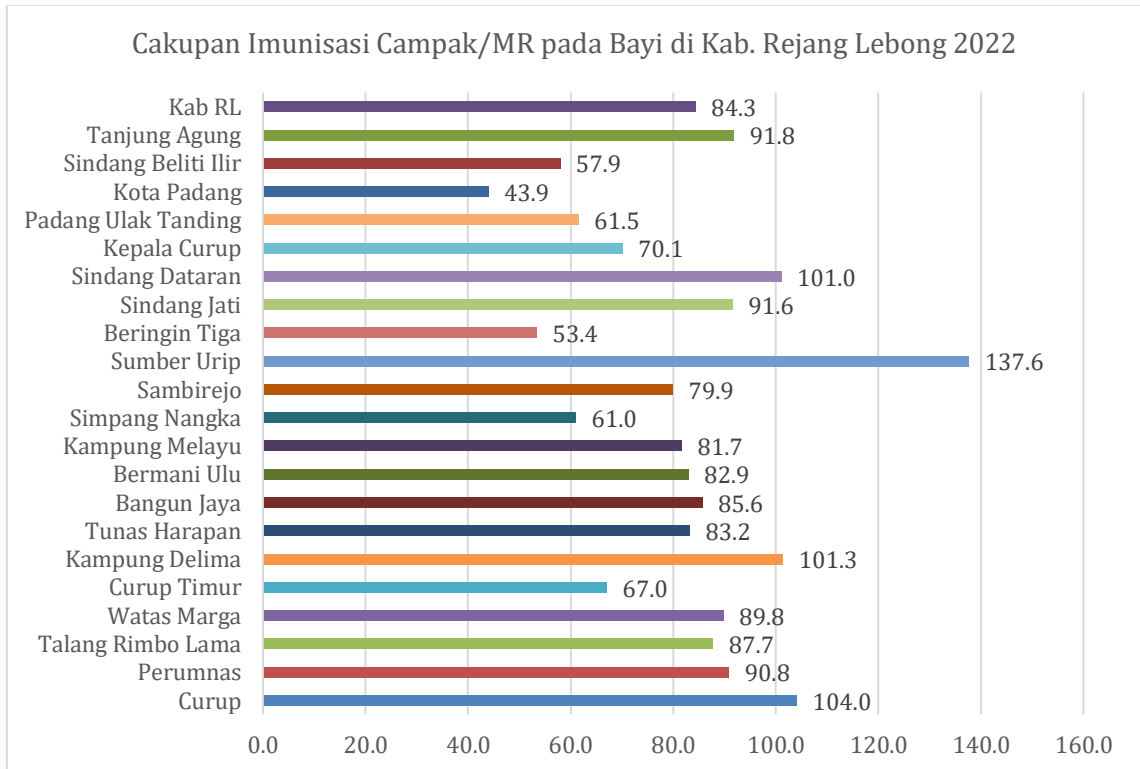
CAKUPAN DESA/KELURAHAN UNIVERSAL CHILD IMMUNIZATION (UCI) MENURUT KECAMATAN DAN PUSKESMAS KABUPATEN/KOTA REJANG LEBONG TAHUN 2022					
NO	KECAMATAN	PUSKESMAS	JUMLAH DESA/KELURAHAN	DESA/KELURAHAN UCI	% DESA/KELURAHAN UCI
1	2	3	4	5	6
1	Curup	Curup	11	11	100,0
2	Curup Tengah	Perumnas	9	8	88,9
3	0	Talang Rimbo Lama	4	4	100,0
4	Curup Selatan	Watas Marga	7	7	100,0
5	Curup Timur	Curup Timur	4	4	100,0
6	0	Kampung Delima	8	8	100,0
7	Curup Utara	Tunas Harapan	11	11	100,0
8	Bermani Ulu Raya	Bangun Jaya	9	9	100,0
9	Bermani Ulu	Bermani Ulu	6	6	100,0
10	0	Kampung Melayu	6	6	100,0
11	Selupu Rejang	Simpang Nangka	5	3	60,0
12	0	Sambirejo	6	5	83,3
13	0	Sumber Urip	5	5	100,0
14	Sindang Kelingi	Beringin Tiga	6	4	66,7
15	0	Sindang Jati	4	4	100,0
16	Sindang Dataran	Sindang Dataran	6	6	100,0
17	Binduriang	Kepala Curup	5	4	80,0
18	Padang Ulak Tanding	Padang Ulak Tanding	16	11	68,8
19	Kota Padang	Kota Padang	10	5	50,0
20	Sindang Beliti Ilir	Sindang Beliti Ilir	9	6	66,7
21	Sindang Beliti Ulu	Tanjung Agung	9	9	100,0
JUMLAH (KAB/KOTA)			156	136	87,2

Sumber: Seksi Surveil Bidang P2P Dinkes RL, 2022

9. Cakupan Imunisasi Campak/MR pada Bayi

Imunisasi campak diberikan untuk mencegah penyakit campak yang dapat menyebabkan radang paru berat (pneumonia), diare atau menyerang otak. Sedangkan Imunisasi MR diberikan untuk mencegah penyakit campak sekaligus Rubella. Campak dan Rubella adalah penyakit infeksi menular melalui saluran napas yang disebabkan oleh virus. Penyebab Rubella disebabkan oleh infeksi virus yang menular dari satu orang ke orang lain. Seseorang bisa terserang rubella ketika menghirup percikan air liur yang dikeluarkan penderita saat batuk atau bersin. Kontak langsung dengan benda yang terkontaminasi air liur penderita juga memungkinkan seseorang mengalami rubella. Selain melalui beberapa cara di atas, virus rubella juga dapat menular dari ibu hamil ke janin yang dikandungnya, melalui aliran darah. (dr.Tjin Willy), di Kabupaten Rejang Lebong cakupan imunisasi campak/MR secara rinci dapat dilihat pada lampiran tabel 43, dan gambar berikut:

Gambar 5.22



Sumber : Seksi Gizi dan KIA Dinkes Kab. RL, 2022

10. Cakupan Pemberian Vitamin A pada Bayi dan Anak Balita

Capaian indikator Bayi 6-11 bulan mendapat kapsul Vitamin A di Kabupaten Rejang Lebong sebesar 92,2%. Dan Capaian indikator Anak Balita 12-59 bulan mendapat kapsul Vitamin A di Kabupaten Rejang Lebong juga sebesar 89,9%. Secara keseluruhan capaian indikator bayi 6-11 dan Anak Balita di Kabupaten Rejang Lebong tahun 2022 sudah cukup baik. (lampiran tabel 45)

Tabel 5.10

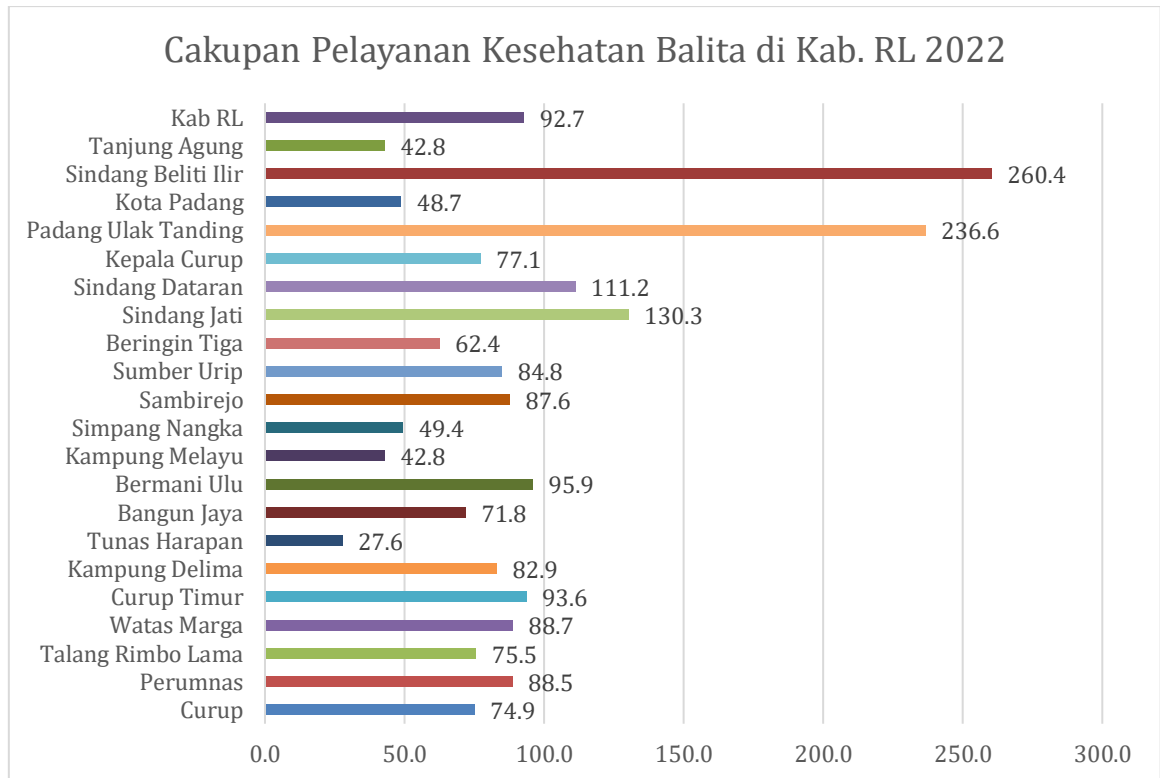
CAKUPAN PEMBERIAN VITAMIN A PADA BAYI DAN ANAK BALITA MENURUT KECAMATAN DAN PUSKESMAS											
KABUPATEN/KOTA REJANG LEBONG											
TAHUN 2022											
NO	KECAMATAN	PUSKESMAS	BAYI 6-11 BULAN			ANAK BALITA (12-59 BULAN)			BALITA (6-59 BULAN)		
			JUMLAH BAYI	Σ	%	JUMLAH	Σ	%	JUMLAH	Σ	%
1	Curup	Curup	148	125	84,5	2481	1981	79,8	2.629	2.106	80,1
2	Curup Tengah	Perumnas	196	196	100,0	518	463	89,4	714	659	92,3
3	0	Talang Rimbo	94	94	100,0	727	701	96,4	821	795	96,8
4	Curup Selatan	Watas Marga	152	149	98,0	751	744	99,1	903	893	98,9
5	Curup Timur	Curup Timur	187	187	100,0	315	287	91,1	502	474	94,4
6	0	Kampung Delima	112	112	100,0	504	504	100,0	616	616	100,0
7	Curup Utara	Tunas Harapan	120	109	90,8	875	809	92,5	995	918	92,3
8	Bermani Ulu Ra	Bangun Jaya	147	117	79,6	313	248	79,2	460	365	79,3
9	Bermani Ulu	Bermani Ulu	70	70	100,0	601	601	100,0	671	671	100,0
10	0	Kampung Melayu	51	48	94,1	170	164	96,5	221	212	95,9
11	Selupu Rejang	Simpang Nangka	187	157	84,0	736	614	83,4	923	771	83,5
12	0	Sambirejo	135	130	96,3	861	785	91,2	996	915	91,9
13	0	Sumber Urip	94	94	100,0	644	624	96,9	738	718	97,3
14	Sindang Kelingi	Beringin Tiga	54	54	100,0	391	348	89,0	445	402	90,3
15	0	Sindang Jati	67	67	100,0	322	322	100,0	389	389	100,0
16	Sindang Dataran	Sindang Dataran	68	65	95,6	353	346	98,0	421	411	97,6
17	Binduriang	Kepala Curup	163	128	78,5	457	392	85,8	620	520	83,9
18	Padang Ulak Ta	Padang Ulak Ta	150	136	90,7	888	806	90,8	1.038	942	90,8
19	Kota Padang	Kota Padang	107	106	99,1	488	444	91,0	595	550	92,4
20	Sindang Beliti II	Sindang Beliti II	189	147	77,8	342	265	77,5	531	412	77,6
21	Sindang Beliti U	Tanjung Agung	72	72	100,0	197	185	93,9	269	257	95,5
JUMLAH (KAB/KOTA)			2.563	2.363	92,2	12.934	11.633	89,9	15.497	13.996	90,3

Sumber: Seksi Gizi dan Ginas Bidang Kesmas Dinkes Kab. Rejang Lebong, 2022

11. Cakupan Pelayanan Kesehatan Balita

Pelayanan kesehatan balita adalah, pelayanan balita berusia 0-59 bulan sesuai standar yang meliputi pelayanan kesehatan balita sehat dan pelayanan kesehatan balita sakit. Di Kabupaten Rejang Lebong pada tahun 2022 jumlah balita sebanyak 30.024 orang, terdiri dari laki-laki 16.513 orang dan perempuan 15.012 orang, yang dapat pelayanan kesehatan sebanyak 27.848 orang (92,8%), dengan rincian laki-laki 15.316 orang (54,99%) dan perempuan 12.532 orang (45%) cakupan pelayanan kesehatan balita selengkapnya dapat dilihat pada lampiran tabel 46.

Gambar 5.23



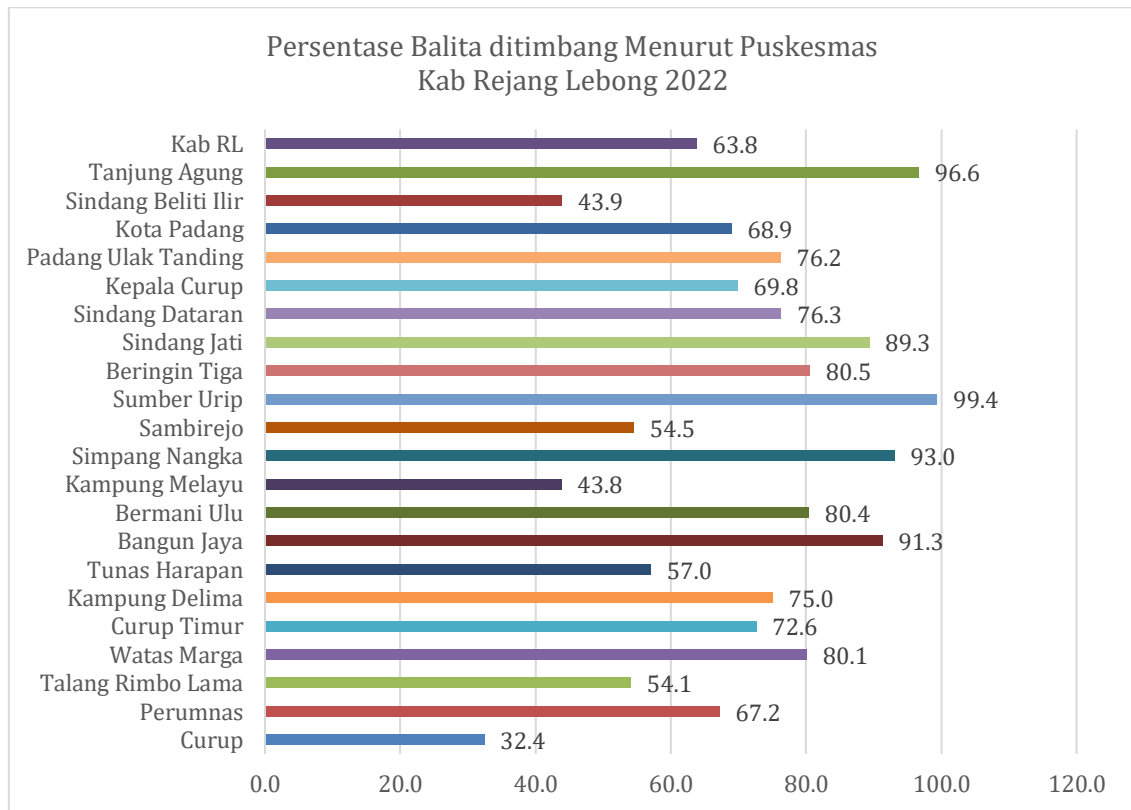
Sumber : Seksi Gizi dan KIA Dinkes Kab. RL, 2022

12. Persentase Balita ditimbang

Penimbangan merupakan langkah awal dalam kegiatan utama program perbaikan gizi anak. Hal ini sebagai upaya masyarakat dalam memantau pertumbuhan dan perkembangan anak. Persentase balita yang naik timbangannya dibandingkan dengan jumlah balita yang ditimbang dapat menggambarkan keberhasilan dalam memberikan penyuluhan gizi kepada masyarakat. Ini juga merupakan tanda orangtua dapat memberikan makanan cukup gizi kepada anak-anaknya. Anak bisa dikatakan sehat jika seiring bertambahnya umur maka akan bertambah pula berat badannya. Selain itu persentase balita yang naik timbangannya dapat menggambarkan tingkat kesehatan balita di wilayah tersebut. Beberapa hal dapat berpengaruh, seperti pengetahuan keluarga tentang kebutuhan gizi balita, penyuluhan gizi masyarakat dan ketersediaan pangan di tingkat keluarga. Di Kabupaten Rejang Lebong tahun 2022 jumlah anak 0-59 bulan (S) sebanyak 16.727 orang, dengan rincian laki-laki 8.143 dan perempuan 8.584 orang, yang ditimbang (D) sebanyak 10.679 orang (63,8%), dengan rincian laki-laki 5.238

(64,3%) dan perempuan 5.441 (63,4%). Secara rinci persentase balita ditimbang dapat dilihat pada lampiran tabel 47.

Gambar 5.24

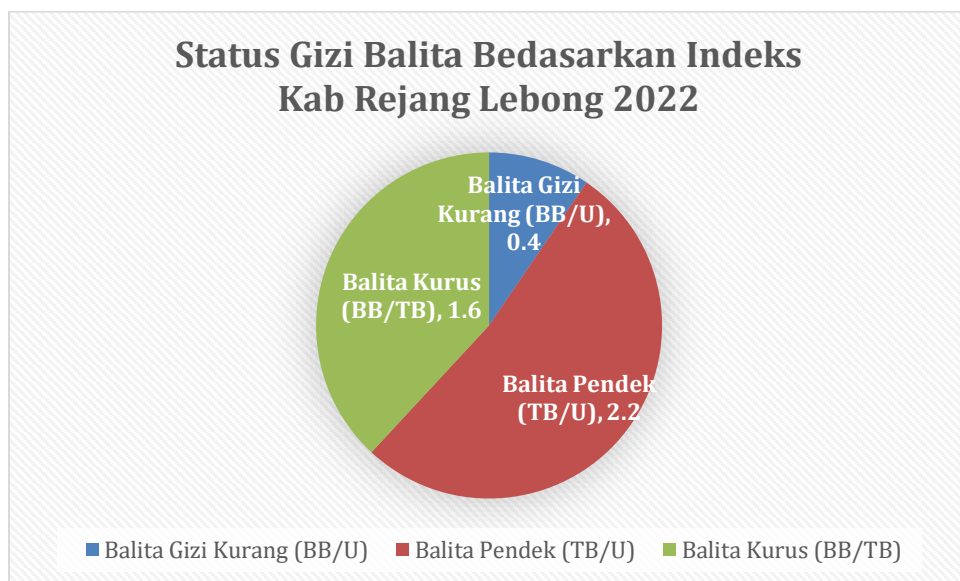


Sumber : Seksi Gizi dan KIA Dinkes Kab. RL, 2022

13. Persentase Balita Gizi Kurang (BB/Umur), dan Kurus (BB/TB)

Pengukuran status gizi didasarkan atas Standar World Health Organization (WHO, 2005) yang telah ditetapkan pada Keputusan Menteri Kesehatan Nomor 1995/Menkes/SK/XII/2010 tentang Standar Antropometri Penilaian Status Gizi Anak. Menurut standar tersebut, status gizi balita dapat diukur berdasarkan tiga indeks, yaitu berat badan menurut umur (BB/U), tinggi badan menurut umur (TB/U) dan berat badan menurut tinggi badan (BB/TB) Gizi kurang dan gizi buruk merupakan status gizi yang didasarkan pada indeks berat badan menurut umur (BB/U). Dari data rutin seksi Kesga dan Gizi Masyarakat tahun 2022 menyatakan bahwa persentase gizi kurang pada balita usia 0-59 bulan di Kabupaten Rejang Lebong adalah 0,4%, sedangkan persentase balita pendek adalah 2,2%. Dan kategori balita kurus dan sangat kurus merupakan status gizi yang berdasarkan pada indeks berat badan menurut tinggi badan (BB/TB). Persentase balita sangat kurus dan kurus (BB/U) usia 0-59 bulan di Kabupaten Rejang Lebong pada tahun 2022 adalah 1,6%. Secara rinci pada lampiran table 48. Status Gizi balita berdasarkan indeks BB/U, TB/U dan BB/TB dapat dilihat pada grafik dibawah ini.

Gambar 5.25



Sumber : Seksi Gizi dan KIA Dinkes Kab. RL, 2022

Pada gambar diatas dari data rutin seksi Kesga dan Gizi Masyarakat tahun 2022 menunjukkan Persentase tertinggi adalah balita pendek (Stunting) yaitu 2,2%.

14. Cakupan Penjarangan Kesehatan Siswa Kelas 1 SD/MI, 7 SMP/Mts, dan 10 SMA/MA

Penjarangan Kesehatan dilakukan pada peserta didik kelas 1 (tingkat sekolah dasar), kelas 7 (tingkat Sekolah Menengah Pertama) dan Kelas 10 (Sekolah Menengah Umum) di seluruh sekolah-sekolah yang tersebar di seluruh Kabupaten Rejang Lebong. Kegiatan penjarangan untuk memenuhi Standar Pelayanan Minimum (SPM) sebagaimana yang amanahkan dalam Permenkes RI Nomor: 43 Tahun 2016 tentang Standar Pelayanan Minimal Bidang Kesehatan sebagaimana yang tertuang dalam Pasal 2 ayat 2 poin e) Setiap anak Usia Pendidikan Dasar mendapatkan Skrining Kesehatan sesuai Standar. Cakupan pelayanan kesehatan peserta didik di Kabupaten Rejang Lebong dapat dilihat pada lampiran tabel 49.

Tabel 5.11

Cakupan pelayanan kesehatan peserta didik menurut Kecamatan dan Puskesmas di Kabupaten Rejang Lebong Tahun 2022

NO	KECAMATAN	PUSKESMAS	PESERTA DIDIK SEKOLAH								
			KELAS 1 SD/MI			KELAS 7 SMP/MTs			KELAS 10 SMA/MA		
			JUMLAH PESERTA DIDIK	MENDAPAT PELAYANAN KESEHATAN	%	JUMLAH PESERTA DIDIK	MENDAPAT PELAYANAN KESEHATAN	%	JUMLAH PESERTA DIDIK	MENDAPAT PELAYANAN KESEHATAN	%
1	2	3	4	5	6	7	8	9	10	11	12
1	Curup	Curup	602	602	100,0	688	688	100,0	1310	1310	100,0
2	Curup Tengah	Perummas	659	659	100,0	294	294	100,0	388	388	100,0
3	0	Talang Rimbo Lama	257	257	100,0	529	529	100,0	371	371	100,0
4	Curup Selatan	Watas Marga	132	132	100,0	113	113	100,0	157	157	100,0
5	Curup Timur	Curup Timur	238	238	100,0	329	329	100,0	669	669	100,0
6	0	Kampung Delima	233	233	100,0	214	214	100,0	58	58	100,0
7	Curup Utara	Tunas Harapan	0	0	#DIV/0!			#DIV/0!	0	0	#DIV/0!
8	Bermani Ulu Raya	Bangun Jaya	0	0	#DIV/0!	0	0	#DIV/0!	0	0	#DIV/0!
9	Bermani Ulu	Bermani Ulu	152	152	100,0	120	120	100,0	0	0	#DIV/0!
10	0	Kampung Melayu	64	64	100,0	57	57	100,0	75	75	100,0
11	Sekupu Rejang	Simpang Nangka	97	97	100,0	28	28	100,0	147	147	100,0
12	0	Sambirejo	251	251	100,0	353	353	100,0	0	0	#DIV/0!
13	0	Sumber Urip	214	214	100,0	264	264	100,0	250	250	100,0
14	Sindang Kelingi	Beringin Tiga	8	8	100,0			#DIV/0!	-1	1	100,0
15	0	Sindang Jati	72	72	100,0	35	35	100,0	0	0	#DIV/0!
16	Sindang Dataran	Sindang Dataran	235	235	100,0	162	162	100,0	63	63	100,0
17	Binduriang	Kepala Curup	0	0	#DIV/0!	0	0	#DIV/0!	0	0	#DIV/0!
18	Padang Ulak Tandling	Padang Ulak Tandling	350	350	100,0	356	356	100,0	206	206	100,0
19	Kota Padang	Kota Padang	110	110	100,0	83	83	100,0	110	110	100,0
20	Sindang Beliti Ilir	Sindang Beliti Ilir	143	143	100,0	117	117	100,0	56	56	100,0
21	Sindang Beliti Ulu	Tanjung Agung	0	0	#DIV/0!			#DIV/0!	0	0	#DIV/0!
JUMLAH (KAB/KOTA)			3.817	3.817	100,0	3.742	3.742	100,0	3.961	3.961	100,0

Sumber: Seksi Gizi dan Gimas Bidang Kesmas Dinkes Kab. Rejang Lebong, 2022

15. Pelayanan Kesehatan Pada Usia Pendidikan Dasar

Masalah kesehatan yang dialami peserta didik sangat kompleks dan bervariasi. Pada usia sekolah dasar, permasalahan kesehatan peserta didik umumnya berhubungan dengan ketidakseimbangan gizi, kesehatan gigi, kelainan refraksi, kecacangan, dan penyakit menular yang terkait perilaku hidup bersih dan sehat. Di Kabupaten Rejang Lebong jumlah usia pendidikan dasar tercatat sebesar 15.013 yang mendapatkan pelayanan kesehatan sebanyak 13.516 (90,02%).(lampiran tabel 49)

Tabel 5.12

Cakupan pelayanan kesehatan pendidikan dasar menurut Kecamatan dan Puskesmas di Kabupaten Rejang Lebong Tahun 2022

NO	KECAMATAN	PUSKESMAS	SEKOLAH											
			USIA PENDIDIKAN DASAR (KELAS 1-9)			SD/MI			SMP/MTs			SMA/MA		
			JUMLAH	MENDAPAT PELAYANAN KESEHATAN	%	JUMLAH	MENDAPAT PELAYANAN KESEHATAN	%	JUMLAH	MENDAPAT PELAYANAN KESEHATAN	%	JUMLAH	MENDAPAT PELAYANAN KESEHATAN	%
1			13	14	15	16	17	18	19	20	21	22	23	24
1	Curup	Curup	2571	2262	88,0	13	13	100,0	7	7	100,0	7	7	100,0
2	Curup Tengah	Perummas	1614	1346	83,4	15	15	100,0	4	4	100,0	3	3	100,0
3	0	Talang Rimbo Lama	703	626	89,0	7	7	100,0	5	5	100,0	4	4	100,0
4	Curup Selatan	Watas Marga	458	327	71,4	6	6	100,0	1	1	100,0	1	1	100,0
5	Curup Timur	Curup Timur	473	401	84,8	8	8	100,0	3	3	100,0	3	3	100,0
6	0	Kampung Delima	1169	1122	96,0	8	8	100,0	4	4	100,0	3	3	100,0
7	Curup Utara	Tunas Harapan	608	599	98,5	0	0	#DIV/0!	0	0	#DIV/0!			#DIV/0!
8	Bermanti Ulu Raya	Bangun Jaya	544	505	92,8	0	0	#DIV/0!	0	0	#DIV/0!			#DIV/0!
9	Bermanti Ulu	Bermanti Ulu	1112	1045	94,0	7	7	100,0	3	3	100,0	0	0	#DIV/0!
10	0	Kampung Melayu	157	144	91,7	2	2	100,0	1	1	100,0	0	0	#DIV/0!
11	Selupu Rejang	Simpang Nangka	522	467	89,5	6	6	100,0	3	3	100,0	3	3	100,0
12	0	Sambirejo	448	422	94,2	6	6	100,0	4	4	100,0	0	0	#DIV/0!
13	0	Sumber Urip	310	271	87,4	7	7	100,0	4	4	100,0	2	2	100,0
14	Sindang Kelingl	Bertingih Tiga	334	312	93,4	14	14	100,0	3	3	100,0	1	1	100,0
15	0	Sindang Jati	210	210	100,0	4	4	100,0	1	1	100,0	0	0	#DIV/0!
16	Sindang Dataran	Sindang Dataran	460	437	95,0	9	9	100,0	4	4	100,0	1	1	100,0
17	Bihurliang	Kepala Curup	387	311	80,4	8	8	100,0	2	2	100,0	1	1	100,0
18	Padang Ulak Tandling	Padang Ulak Tandling	1328	1278	96,2	12	12	100,0	7	7	100,0	3	3	100,0
19	Kota Padang	Kota Padang	430	430	100,0	16	16	100,0	5	5	100,0	1	1	100,0
20	Sindang Beliti Ilir	Sindang Beliti Ilir	780	680	87,2	10	10	100,0	3	3	100,0	1	1	100,0
21	Sindang Beliti Ulu	Tanjung Agung	395	321	81,3	12	12	100,0	1	1	100,0	1	1	100,0
JUMLAH (KABIKOTA)			15813	13.516	86,0	170	170	100,0	65	65	100,0	35	35	100,0

Sumber : Seksi Gimasi dan KIA Dinkes Kab. RL, 2022

C. KESEHATAN PRODUKTIF DAN USIA LANJUT

1. Persentase Pelayanan Kesehatan Usia Produktif

Setiap warga negara usia 15 tahun sampai 59 tahun mendapatkan pelayanan kesehatan sesuai standard dalam bentuk edukasi dan skrining kesehatan di wilayah kerjanya dalam kurun waktu satu tahun. Pelayanan kesehatan usia produktif sesuai standar meliputi:

- Edukasi kesehatan termasuk keluarga berencana.
- Skrining faktor risiko penyakit menular dan penyakit tidak menular

Di Kabupaten Rejang Lebong pada tahun 2022 jumlah usia produktif sebanyak 155.383 orang dengan rincian 78.650 orang laki-laki dan 76.733 orang perempuan. Yang mendapat pelayanan skrining kesehatan sesuai standar sebanyak 142.971 orang (92,01%), dengan rincian: laki-laki 100.080 orang (127,2%) karena adanya penambahan peserta skrining pada saat layanan dan Perempuan 42.891 orang (55,9%). Kemudian yang berisiko kesehatan sebanyak 142.971 orang (92,01%) dengan rincian Laki-laki sebanyak 100.080 orang (127,2%) dan Perempuan sebanyak 42.891 orang (55,9%). (lampiran tabel 52)

2. Persentase Pelayanan Kesehatan Usia Lanjut (60 + tahun)

Pelayanan Kesehatan Usia Lanjut adalah pelayanan kesehatan untuk warga negara usia 60 tahun ke atas dalam bentuk edukasi dan skrining usia lanjut sesuai standar pada satu wilayah kerja dalam kurun waktu satu tahun. Di Kabupaten Rejang Lebong pada tahun 2022 jumlah usia lanjut sebesar 17.939 orang dengan rincian 7.355 orang laki-laki dan 10.584 orang perempuan, yang mendapat pelayanan kesehatan 17.939 (100%) dengan rincian laki-laki 7.355 orang (100%) dan perempuan 10.584 (100%). (lampiran tabel 54)

Tabel 5.12

CAKUPAN PELAYANAN KESEHATAN USIA LANJUT MENURUT JENIS KELAMIN, KECAMATAN, DAN PUSKESMAS											
KABUPATEN/KOTA REJANG LEBONG											
TAHUN 2022											
NO	KECAMATAN	PUSKESMAS	USIA LANJUT (60TAHUN+)								
			JUMLAH			MENDAPAT SKRINING KESEHATAN SESUAI STANDAR					
			L	P	L+P	L	%	P	%	L+P	%
1	2	3	4	5	6	7	8	9	10	11	12
1	Curup	Curup	756	884	1.640	756	100,0	884	100,0	1.640	100,0
2	Curup Tengah	Perumnas	424	687	1.111	424	100,0	687	100,0	1.111	100,0
3	0	Talang Rimbo Lan	138	414	552	138	100,0	414	100,0	552	100,0
4	Curup Selatan	Watas Marga	8	437	445	8	100,0	437	100,0	445	100,0
5	Curup Timur	Curup Timur	142	256	398	142	100,0	256	100,0	398	100,0
6	0	Kampung Delima	286	263	549	286	100,0	263	100,0	549	100,0
7	Curup Utara	Tunas Harapan	260	559	819	260	100,0	559	100,0	819	100,0
8	Bermani Ulu Raya	Bangun Jaya	158	293	451	158	100,0	293	100,0	451	100,0
9	Bermani Ulu	Bermani Ulu	125	216	341	125	100,0	216	100,0	341	100,0
10	0	Kampung Melayu	182	308	490	182	100,0	308	100,0	490	100,0
11	Selupu Rejang	Simpang Nangka	273	280	553	273	100,0	280	100,0	553	100,0
12	0	Sambirejo	312	662	974	312	100,0	662	100,0	974	100,0
13	0	Sumber Urip	172	311	483	172	100,0	311	100,0	483	100,0
14	Sindang Kelingi	Beringin Tiga	62	111	173	62	100,0	111	100,0	173	100,0
15	0	Sindang Jati	159	300	459	159	100,0	300	100,0	459	100,0
16	Sindang Dataran	Sindang Dataran	741	707	1.448	741	100,0	707	100,0	1.448	100,0
17	Binduriang	Kepala Curup	1.153	1.156	2.309	1.153	100,0	1.156	100,0	2.309	100,0
18	Padang Ulak Tand	Padang Ulak Tand	387	871	1.258	387	100,0	871	100,0	1.258	100,0
19	Kota Padang	Kota Padang	183	273	456	183	100,0	273	100,0	456	100,0
20	Sindang Beliti Ilir	Sindang Beliti Ilir	320	539	859	320	100,0	539	100,0	859	100,0
21	Sindang Beliti Ulu	Tanjung Agung	1.114	1.057	2.171	1.114	100,0	1.057	100,0	2.171	100,0
JUMLAH (KAB/KOTA)			7.355	10.584	17.939	7.355	100,0	10.584	100,0	17.939	100,0

Sumber: Sekel Gigi dan Gimas Bidang Kesmas Dinkes Kab. Rejang Lebong, 2022

BAB VI PENGENDALIAN PENYAKIT

A. PENGENDALIAN PENYAKIT MENULAR LANGSUNG

1. **Persentase Orang Terduga TBC Mendapatkan Pelayanan Kesehatan Sesuai Standar**

Tuberkulosis (TB) merupakan penyakit menular yang disebabkan oleh infeksi *Mycobacterium tuberculosis*. Penyakit ini dapat menyebar bersama HIV/AIDS, TB menjadi salah satu penyakit yang pengendaliannya menjadi komitmen bersama. Pada tahun 2022 di Kabupaten Rejang Lebong tercatat sebanyak 1.194 terduga tuberkulosis dan 100% mendapatkan pelayanan sesuai standar (lampiran tabel 56).

2. **Case Notification Rate Seluruh Kasus TBC**

Angka Notifikasi semua kasus (case notification rate/CNR) yang diobati per 100.000 penduduk adalah jumlah semua kasus TB yang diobati dan dilaporkan di antara 100.000 penduduk yang ada di suatu wilayah tertentu. Angka ini apabila dikumpulkan serial, akan menggambarkan kecenderungan (trend) penemuan kasus dari tahun ke tahun. di Kabupaten Rejang Lebong tahun 2022 tercatat sebanyak 54 semua kasus TBC, maka dengan demikian jumlah CNR semua kasus di Kabupaten Rejang Lebong adalah 19 per 100.000 penduduk (lampiran tabel 57).

3. **Case Detection Rate (CDR) TBC**

Case Detection Rate (CDR) adalah jumlah semua kasus tuberkulosis yang diobati dan dilaporkan di antara perkiraan jumlah semua kasus tuberkulosis (insiden). Perkiraan jumlah semua kasus tuberkulosis merupakan insiden dalam per 100.000 penduduk dibagi dengan 100.000 dikali dengan jumlah penduduk. CDR menggambarkan seberapa banyak kasus tuberkulosis yang terjangkau oleh program. Dari perkiraan insiden tuberkulosis dalam absolute berdasarkan modeling tahun 2022 sebesar 855 maka CDR TBC di Kabupaten Rejang Lebong sebesar 38,5% (lampiran tabel 56).

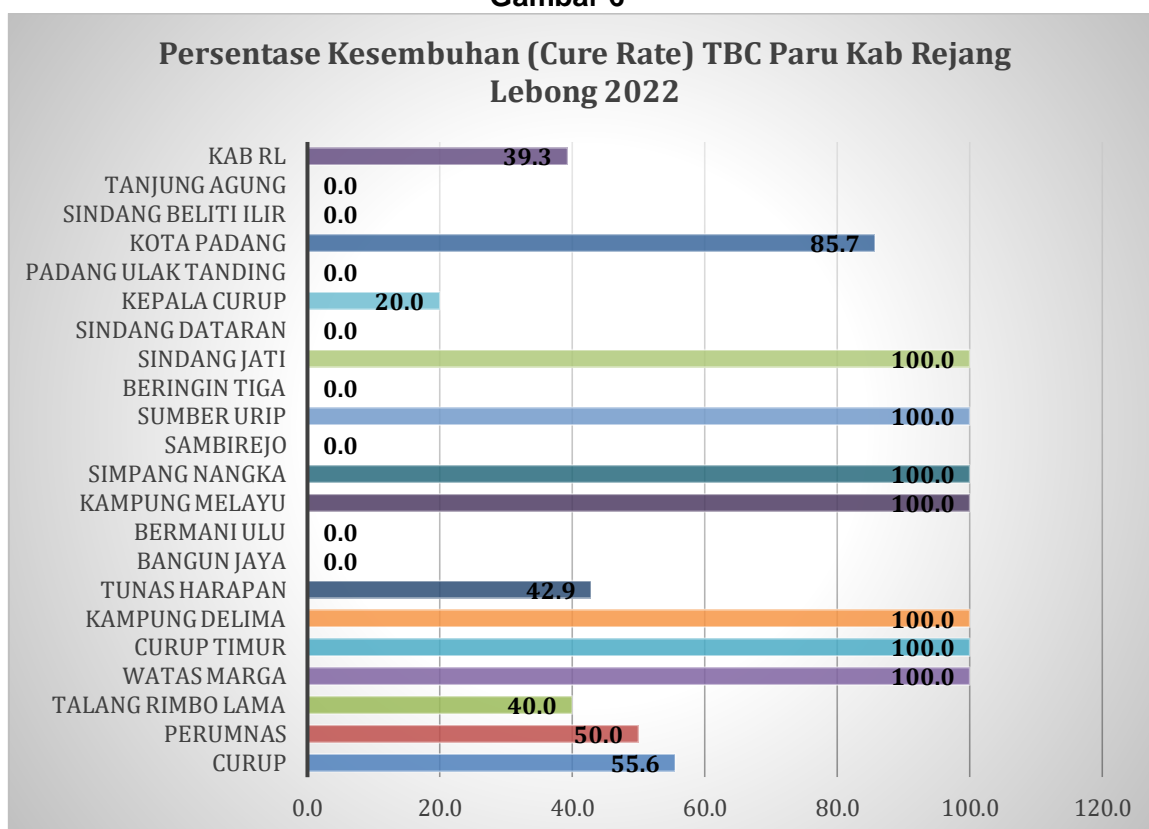
4. **Cakupan Penemuan Kasus TBC anak**

Di Kabupaten Rejang Lebong tahun 2022 Jumlah kasus tuberkulosis anak sebesar 24 dengan perkiraan insiden tuberkulosis dalam absolute berdasarkan modeling 855. Maka cakupan penemuan kasus tuberkulosis pada anak usia 0-14 tahun adalah 23,4% (lampiran tabel 56).

5. **Angka Kesembuhan (Cure Rate) Tuberkulosis Paru Terkonfirmasi Bakteriologis**

Dalam mengukur keberhasilan pengobatan TB digunakan indikator persentase sembuh, persentase pengobatan lengkap dan angka keberhasilan pengobatan Cure Rate (CR). Di Kabupaten Rejang Lebong tahun 2022 diketahui jumlah kasus tuberkulosis paru terkonfirmasi bakteriologis yang terdaftar dan diobati sebanyak 54 orang, dari hasil pemeriksaan diketahui jumlah kesembuhan sebanyak 44 (39,3%) penderita TB Paru yang sembuh. (lampiran tabel 57).

Gambar 6

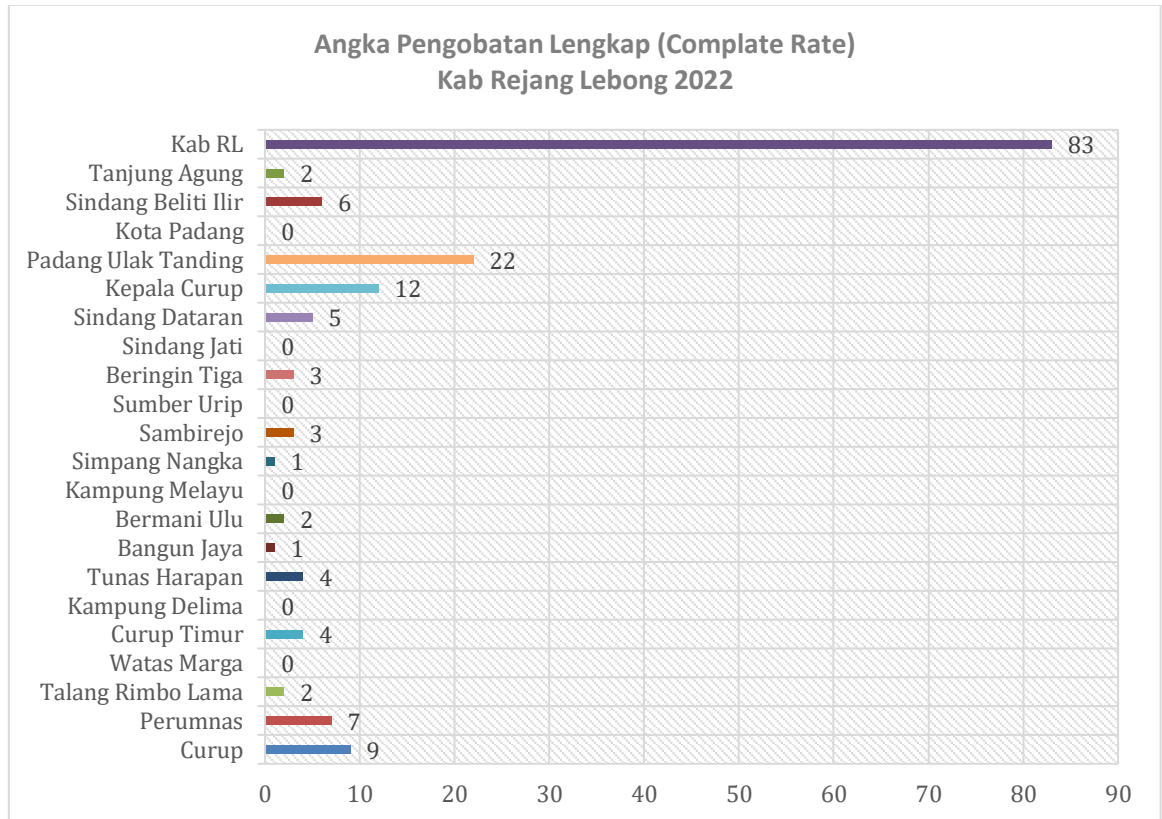


Sumber : Seksi P2PM Bidang P2P Dinkes Kab RL, 2022

6. Angka Pengobatan Lengkap (Complete Rate)

Angka Pengobatan Lengkap, Complete Rate (CR) adalah pasien tuberkulosis yang telah menyelesaikan pengobatan secara lengkap dimana pada salah satu pemeriksaan sebelum akhir pengobatan hasilnya negatif namun tanpa ada bukti hasil pemeriksaan bakteriologis pada akhir pengobatan. Sampai dengan tahun 2022 dari 112 penderita TB Paru di Kabupaten Rejang Lebong tercatat sebanyak 83 (153,7%) telah melaksanakan pengobatan lengkap.

Gambar 6.1

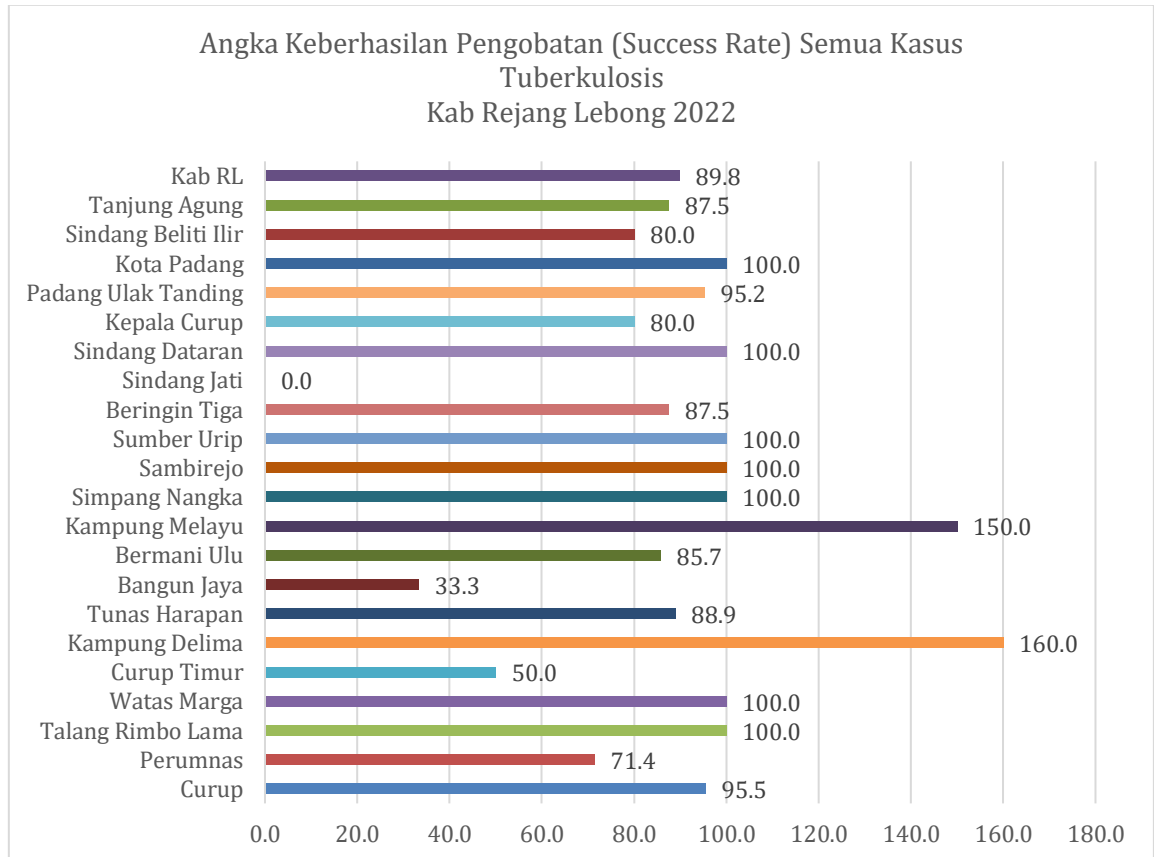


Sumber : Seksi P2PM Bidang P2P Dinkes Kab RL, 2022

7. Angka Keberhasilan Pengobatan (Success Rate) Semua Kasis TB

Salah satu indikator yang digunakan dalam pengendalian TB Paru adalah Angka Keberhasilan Pengobatan (Success Rate/SR): yaitu Jumlah pasien baru TB BTA. Positif (sembuh + pengobatan) dibagi Jumlah Pasien Baru TB BTA Positif yang diobati X 100%. Di Kabupaten Rejang Lebong tahun 2022 jumlah SR TB secara keseluruhan adalah 127 (89,8%) (lampiran tabel 57).

Gambar 6.2



Sumber : Seksi P2PM Bidang P2P Dinkes Kab RL, 2022

8. Jumlah Kematian Selama Pengobatan Tuberkulosis

Berdasarkan data dari seksi pencegahan dan pengendalian penyakit menular Jumlah kematian selama pengobatan tuberkulosis adalah 12 orang (22,2%). (lampiran tabel 57)

9. Persentase Penemuan Penderita Pneumonia

Pneumonia adalah infeksi akut yang mengenai jaringan paru (alveoli), Infeksi dapat disebabkan oleh bakteri, virus maupun jamur. Pneumonia juga dapat terjadi akibat kecelakaan karena menghirup cairan atau bahan kimia. Populasi yang rentan terserang Pneumonia adalah anak-anak kurang dari 2 tahun, usia lanjut lebih dari 65 tahun atau orang yang memiliki masalah kesehatan (malnutrisi, gangguan imunologi). Di Kabupaten Rejang Lebong pada tahun 2022, sebanyak 569 perkiraan penderita pneumonia pada anak balita, dan sebanyak 27 penderita ditemukan dan ditangani (4,7%) di Puskesmas Curup, Bermani Ulu dan Sambirejo. Secara rinci mengenai pneumonia balita yang diobati dapat dilihat pada lampiran (tabel 58).

10. Puskesmas Yang Melakukan Tatalaksana Standar Pneumonia minimal 60%

Jumlah puskesmas yang melakukan tatalaksana standar minimal 60% Misalnya: jika kabupaten ada 10 puskesmas dan yang melaksanakan tatalaksana standar minimal 60% ada 5 puskesmas maka jumlah puskesmas yang melakukan tatalaksana standar adalah 5 puskesmas. Di Kabupaten Rejang Lebong tahun 2022 jumlah puskesmas yang melaksanakan tatalaksana standar pneumonia dari 21 terdapat 20 puskesmas sedangkan 1 puskesmas tanpa kunjungan suspek

pneumonia, maka dengan demikian persentase puskesmas yang melakukan tatalaksana standar minimal 60% di Kabupaten Rejang Lebong adalah 100%. (tabel 58).

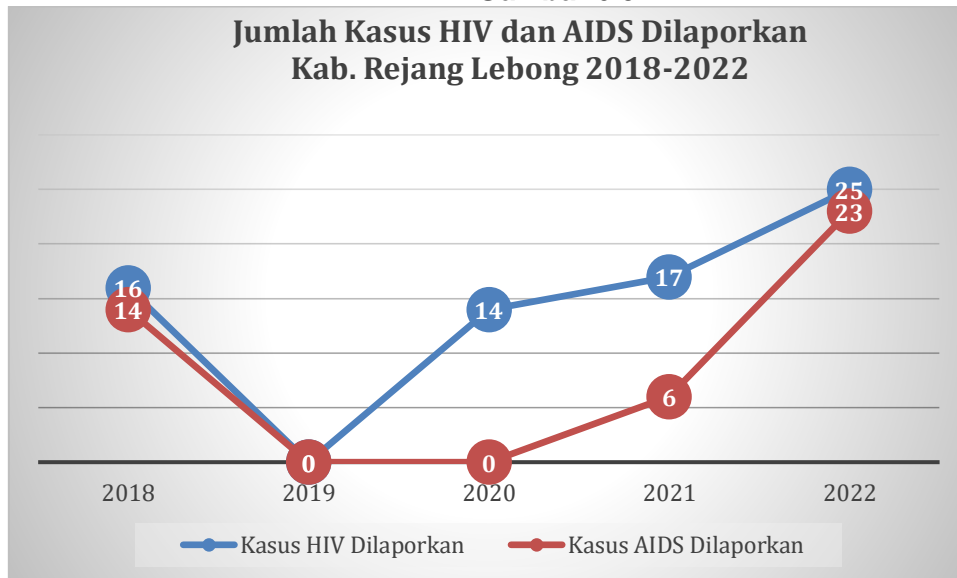
11. Jumlah Kasus HIV dan AIDS

HIV adalah jenis virus yang rapuh. Tidak bisa bertahan lama di luar tubuh manusia. HIV bisa ditemukan di dalam cairan tubuh dari orang yang terinfeksi. Cairan yang dimaksud adalah cairan sperma, cairan vagina, cairan anus, darah, dan ASI. HIV tidak bisa menyebar melalui keringat atau urin. Penyakit HIV telah sejak lama menyita perhatian berbagai kalangan, tidak hanya terkait dengan dominan kesehatan saja. Di Kabupaten Rejang Lebong pada tahun 2022 jumlah kasus pengidap HIV yang dilaporkan sebanyak 25 kasus, Gambaran kasus HIV menurut kelompok umur menunjukkan bahwa sebagian besar kasus baru HIV terdapat pada usia 20-24 dan 25-49 tahun. (lampiran tabel 59).

12. Jumlah Kematian Karena AIDS

Acquired Immunodeficiency Syndrome atau disingkat AIDS merupakan sekumpulan gejala dan infeksi yang timbul karena rusaknya sistem kekebalan tubuh manusia akibat infeksi virus HIV atau *Human Immunodeficiency Virus*. Virus AIDS menyerang sel darah putih khusus yang disebut dengan *T-lymphocytes*. Tahun 2022 kasus AIDS di Kabupaten Rejang Lebong sebanyak 23 kasus komulatif, Proporsi kelompok tertinggi yaitu umur 25-49 tahun dengan proporsi 68,0 dan 32,0 dengan jumlah kematian sebanyak 0 orang.

Gambar 6.5



Sumber : Seksi P2PM Bidang P2P Dinkes Kab RL, 2022

13. Persentase Diare ditemukan dan ditangani pada Balita

Diare adalah penyakit yang terjadi ketika terjadi perubahan konsistensi feses selain dari frekuensi buang air besar. Seseorang dikatakan menderita Diare bila feses lebih berair dari biasanya, atau buang air besar tiga kali atau lebih atau buang air besarnya yang berair tapi tidak berdarah dalam waktu 24 jam. Tahun 2022 di

Kabupaten Rejang Lebong jumlah target penemuan sebanyak 2.820 kasus diare balita, dilayani 603 (21,4%). (lampiran tabel 61)

14. Persentase Diare ditemukan dan ditangani pada semua Umur

Tahun 2022 di Kabupaten Rejang Lebong jumlah target penemuan Diare semua umur sebanyak 7.527 kasus, ditangani 1.954 (26,4%). Kasus diare dilayani pada semua umur dan balita dapat kita lihat pada tabel dibawah ini:

Tabel 6.1

KASUS DIARE YANG DILAYANI MENURUT JENIS KELAMIN, KECAMATAN, DAN PUSKESMAS															
KABUPATEN/KOTA REJANG LEBONG															
TAHUN 2022															
NO	KECAMATAN	PUSKESMAS	JUMLAH PENDUDUK	JUMLAH TARGET PENEMUAN		DIARE									
				SEMUA UMUR	BALITA	DILAYANI				MENDAPAT ORALIT				MENDAPAT ZINC	
						JUMLAH	%	JUMLAH	%	JUMLAH	%	JUMLAH	%	JUMLAH	%
1	2	3	4	5	6	7	8	9	10	11	12	13	14	15	16
1	Curup	Curup	27.017	729	518	46	6,3	14	2,7	32	69,6	14	100,0	14	100,0
2	Curup Tengah	Perumnas	22.875	618	183	98	15,9	27	16,5	71	72,4	27	100,0	27	100,0
3	0	Talang Rimbo Lama	12.120	327	159	53	16,2	37	23,3	16	30,2	37	100,0	37	100,0
4	Curup Selatan	Watas Marga	23.680	639	83	32	5,0	5	6,0	27	84,4	5	100,0	5	100,0
5	Curup Timur	Curup Timur	13.195	356	76	45	13,5	21	27,5	27	56,3	21	100,0	21	100,0
6	0	Kampung Delima	13.025	352	138	546	155,3	185	134,3	361	66,1	185	100,0	185	100,0
7	Curup Utara	Tunas Harapan	18.976	512	182	119	23,2	43	23,6	78	63,9	43	100,0	43	100,0
8	Bermani Ulu Raya	Bangun Jaya	7.456	201	77	50	24,8	27	35,0	20	40,0	27	100,0	27	100,0
9	Bermani Ulu	Bermani Ulu	6.311	170	115	158	92,7	21	18,2	148	92,4	21	100,0	21	100,0
10	0	Kampung Malayu	11.507	311	90	89	28,8	38	42,4	64	71,9	38	100,0	38	100,0
11	Selupu Rejang	Simpang Nangka	14.064	380	81	85	22,4	38	62,8	47	55,3	38	100,0	38	100,0
12	0	Sambirejo	10.888	294	175	43	14,8	23	13,1	20	46,5	23	100,0	23	100,0
13	0	Sumber Urip	8.582	232	132	129	55,7	28	21,2	96	74,4	28	100,0	28	100,0
14	Sindang Kelingi	Beringin Tiga	4.851	131	100	90	68,7	5	5,0	89	98,9	5	100,0	5	100,0
15	0	Sindang Jati	10.438	282	73	45	16,0	9	12,4	40	88,9	9	100,0	9	100,0
16	Sindang Dataran	Sindang Dataran	19.917	538	89	156	29,0	0	0,0	156	100,0	0	#DIV/0!	0	#DIV/0!
17	Binduriang	Kepala Curup	8.971	242	101	34	14,0	13	12,9	29	85,3	13	100,0	13	100,0
18	Padang Ulak Tanding	Padang Ulak Tanding	9.139	247	185	36	14,8	34	18,3	36	100,0	34	100,0	34	100,0
19	Kota Padang	Kota Padang	11.414	306	119	8	2,8	0	0,0	8	100,0	0	#DIV/0!	0	#DIV/0!
20	Sindang Beliti Ilir	Sindang Beliti Ilir	11.931	322	118	89	27,8	35	29,8	70	78,7	35	100,0	35	100,0
21	Sindang Beliti Ulu	Tanjung Agung	12.436	336	65	0	0,0	0	0,0	0	#DIV/0!	0	#DIV/0!	0	#DIV/0!
JUMLAH (KAB/KOTA)			278.793	7.527	2.820	1.954	26,0	603	21,4	1.431	73,2	603	100,0	603	100,0
ANGKA KESAKITAN DIARE PER 1.000 PENDUDUK				270	843										

Sumber: Seksi P2PTM Bidang P2P Ditkes Kab RL, 2022

Ket :

- Jumlah kasus adalah seluruh kasus yang ada di wilayah kerja puskesmas tersebut termasuk kasus yang ditemukan di RS.
- Persentase perkiraan jumlah kasus diare yang datang ke fasyankes besarnya sesuai dengan perkiraan daerah, namun jika tidak tersedia maka menggunakan perkiraan 10% dari perkiraan jumlah penderita untuk semua umur dan 20% untuk balita.

15. Angka Penemuan Kasus Baru Kusta (NCDR)

Penyakit kusta ditandai dengan kulit dengan bercak putih atau kemerahan disertai mati rasa atau anestesi. Penebalan saraf tepi yang disertai gangguan fungsi saraf berupa mati rasa dan kelemahan/kelumpuhan pada otot tangan, kaki dan mata, kulit kering serta pertumbuhan rambut yang terganggu. Pada pemeriksaan kerokan jaringan kulit didapatkan adanya kuman M. Leprae. Tahun 2022 di Kabupaten Rejang Lebong dilaporkan ada sebanyak 0 penderita kusta, terdiri dari 0 kasus berjenis kelamin perempuan dan 0 kasus laki-laki, dengan Angka penemuan kasus baru (NCDR/New Case Detection Rate) sebesar 0 per 100.000 penduduk. Rincian jumlah dan persentase penderita kusta yang selesai berobat dapat dilihat pada lampiran tabel 64-67.

16. Persentase Kasus Baru Kusta pada anak 0-14 tahun

Di Kabupaten Rejang Lebong tahun 2022 tidak ada kasus baru kusta pada anak 0-14 maka kasus kusta pada anak 0-14 adalah 0. (lampiran tabel 64)

17. Persentase Cacat Tingkat 0 dan Tingkat 2 Penderita Kusta

Cacat tingkat 0 adalah kasus kusta baru yang tidak memiliki kelainan sensorik maupun anatomis, sedangkan Cacat tingkat 2 adalah Cacat pada tangan dan kaki, terdapat kelainan anatomis dan cacat pada mata atau lagoptalmus dan visus sangat terganggu, dari 0 penderita kusta yang ada di Kabupaten Rejang Lebong terdapat 0 orang cacat tingkat 0 (100%) dan 0 orang cacat tingkat 1 (0%). (tabel 65)

18. Angka Cacat Tingkat 2 Penderita Kusta

Penemuan cacat tingkat 2 penderita kusta tahun 2022 sebanyak 0 orang, maka dengan demikian angka cacat tingkat 2 penderita kusta di Kabupaten Rejang Lebong adalah 0 per 100.000 penduduk. Persentase kasus baru kusta pada anak < 15 tahun dan persentase cacat tingkat 0 dan tingkat 2 dapat lihat tabel 65.

19. Angka Prevalensi Kusta Per 10.000 Penduduk

Kasus kusta terdaftar (kasus baru dan kasus lama) per 10.000 penduduk pada tahun 2022 di Kabupaten Rejang Lebong sebanyak 0 orang, dengan angka prevalensi 0 per 10.000 penduduk. (lampiran tabel 66).

20. Penderita Kusta PB dan MB selesai berobat (RFT PB dan MB).

Penderita kusta di Kabupaten Rejang Lebong dengan RFT PB (*Release From Treatment PB*) yang menyelesaikan pengobatan tepat waktu 6 blister dalam 6-9 bulan sebanyak 0 orang (0%), dan RFT (*Release From Treatment MB*) yaitu yang menyelesaikan pengobatan tepat waktu (12 blister dalam 12-18 bulan) sebanyak 1 orang (100%). (lampiran tabel 67)

B. PENGENDALIAN PENYAKIT YANG DAPAT DICEGAH DENGAN IMUNISASI

1. Acute Flaccid Paralysis (AFP) Non Polio per 100.000 Penduduk < 15 tahun

Acute Flaccid Paralysis (AFP) non polio adalah kelumpuhan pada anak berusia <15 tahun yang bersifat layuh (*flaccid*) terjadi secara akut, mendadak dan bukan disebabkan ruda paksa. Jumlah kasus *Acute Flaccid Paralysis* (AFP) non polio di Kabupaten Rejang Lebong tahun 2022 secara *absolute* mengalami sedikit kenaikan dari tahun 2021 yang berjumlah 2 kasus dengan AFP Rate 2,8 per 100.000 penduduk, Pada tahun 2022 tidak ditemukan kasus dengan AFP. per 100.000 penduduk usia <15 tahun dapat dilihat lampiran tabel 68.

2. Jumlah dan CFR difteri

Difteri adalah penyakit yang disebabkan oleh bakteri *Corynebacterium diphtheriae*. Penyebarannya adalah melalui kontak fisik dan pernafasan. Gejala awal penyakit adalah radang tenggorokan, hilang nafsu makan dan demam ringan. Dalam 2-3 hari timbul selaput putih kebiru-biruan pada tenggorokan dan tonsil. Difteri dapat menimbulkan komplikasi berupa gangguan pernafasan yang berakibat kematian. Sepanjang tahun 2022 di Kabupaten Rejang Lebong tidak ditemui adanya kasus difteri. (tabel 69)

3. Jumlah Pertusis dan Hepatitis B

Disebut juga batuk rejan atau batuk 100 hari adalah penyakit pada saluran pernafasan yang disebabkan oleh bakteri *Bordetella pertusis*. Penyebaran pertusis adalah melalui percikan ludah (*droplet infection*) yang keluar dari batuk atau bersin. Gejala penyakit adalah pilek, mata merah, bersin, demam, dan batuk ringan yang lama-kelamaan batuk menjadi parah dan menimbulkan batuk menggigil yang cepat dan keras. Komplikasi pertusis adalah *pneumonia bacterialis* yang dapat menyebabkan kematian. Sepanjang tahun 2022 di Kabupaten Rejang Lebong tidak ditemui adanya kasus pertusis. Sedangkan kasus Hepatitis B menurun drastis ditemukan 0 kasus. (tabel 69)

4. Jumlah dan CFR Tetanus Neonatorum

Adalah penyakit yang disebabkan oleh *Clostridium tetani* yang menghasilkan neurotoksin. Penyakit ini tidak menyebar dari orang ke orang, tetapi melalui kotoran yang masuk ke dalam luka yang dalam. Gejala awal penyakit adalah kaku otot pada rahang, disertai kaku pada leher, kesulitan menelan, kaku otot perut, berkeringat dan demam. Pada bayi terdapat juga gejala berhenti menetek (*sucking*) antara 3 sampai dengan 28 hari setelah lahir. Gejala berikutnya adalah kejang yang hebat dan tubuh menjadi kaku. Komplikasi tetanus adalah patah tulang akibat kejang, pneumonia dan infeksi lain yang dapat menimbulkan kematian. Sama halnya dengan difteri dan pertusis, sepanjang tahun 2022 Tetanus Neonatorum juga tidak ditemui di Kabupaten Rejang Lebong. (tabel 69)

5. Jumlah Suspek Campak

Adalah penyakit yang disebabkan oleh virus myxovirus viridaemeasles. Disebarkan melalui udara (percikan ludah) sewaktu bersin atau batuk dari penderita. Gejala awal penyakit adalah demam, bercak kemerahan, batuk, pilek, konjunktivitis (mata merah). Selanjutnya timbul ruam pada muka dan leher, kemudian menyebar ke tubuh dan tangan serta kaki. Komplikasi campak adalah diare hebat, peradangan pada telinga dan infeksi saluran napas (pneumonia). Pada tahun 2022 suspek campak di Kabupaten Rejang Lebong adalah 0 orang, dengan rincian 0 laki-laki dan 0 perempuan. (tabel 69)

6. Insiden Race (IR) Suspek campak per 100.000 penduduk

Secara keseluruhan jumlah suspek campak di Kabupaten Rejang Lebong sebanyak 0 orang yang terdiri dari 0 laki-laki dan 0 perempuan, maka dengan demikian *Insiden Rate* (IR) suspek campak di Kabupaten Rejang Lebong adalah 0 per 100.000 penduduk. (lampiran table 69)

7. Persentase KLB ditangani < 24 jam

Kejadian Luar Biasa adalah timbulnya atau meningkatnya kejadian kesakitan dan/atau kematian yang bermakna secara epidemiologi pada suatu daerah dalam kurun waktu tertentu, dan merupakan keadaan yang dapat menjurus pada terjadinya wabah. Penyelidikan epidemiologi adalah penyelidikan yang dilakukan untuk mengenal sifat-sifat penyebab, sumber dan cara penularan serta faktor yang dapat mempengaruhi timbulnya wabah. Penanggulangan KLB/Wabah dilakukan secara terpadu oleh Pemerintah Daerah dan Masyarakat. Selama tahun 2022, dari 156 Desa/Kelurahan yang ada di Kabupaten Rejang Lebong, terdapat 0 Desa yang

terkena KLB penyakit menular, dan 0% ditangani <24 jam, yaitu yang tertinggi kasus diwilayah Puskesmas 0 terdapat 0 kasus. Jumlah penduduk yang terancam selama KLB diketahui sebanyak 0 jiwa, dan yang meninggal sebanyak 0 orang. Sehingga dapat diketahui *Attack Rate* dalam KLB tersebut sebesar 0% dan *Case Fatality Rate* (CFR) sebesar 0%. Data mengenai kejadian KLB secara rinci dapat kita lihat pada lampiran (tabel 70 dan 71).

C. PENGENDALIAN PENYAKIT MENULAR VEKTOR DAN ZONOTIK

1. Angka Kesakitan Demam Berdarah Dengue (DBD) per-100.000 penduduk

Penyakit Demam Berdarah Dengue (DBD) yang ditularkan melalui gigitan nyamuk dari genus *Aedes*, terutama *Aedes aegypti* atau *Aedes albopictus* dapat muncul sepanjang tahun dan dapat menyerang seluruh kelompok umur. Penyakit ini berkaitan dengan kondisi lingkungan, iklim, mobilisasi yang tinggi, kepadatan penduduk, perluasan perumahan dan perilaku masyarakat. Di Kabupaten Rejang Lebong tahun 2022 kasus (DBD) ditemui sebanyak 102 kasus, terdiri dari laki-laki 58 orang dan perempuan 44 orang. Kasus terbanyak terjadi di wilayah Puskesmas Curup yaitu 30 kasus, dengan demikian angka kasus kesakitan (*incidence rate*) sebesar 37 per 100.000 penduduk.

2. Angka Kematian Demam Bedarah

Jumlah meninggal akibat demam berdarah di Kabupaten Rejang Lebong sebanyak 3 orang terdiri dari laki-laki sebanyak 3 dan perempuan 0 orang. *Case Fatality Rate* (CFR) DBD di Kabupaten Rejang Lebong Tahun 2022 yaitu sebesar 2,9%. Gambaran jumlah kasus DBD dan kasus DBD yang ditangani dapat dilihat pada lampiran (tabel 72).

3. Angka Kesakitan Malaria per-1000 Penduduk

Malaria adalah sala satu penyakit menular yang masih menjadi masalah kesehatan di Kabupaten Rejang Lebong, dalam upaya penurunan kasusnya masih terkait dengan komitmen pemerintah. Angka kesakitan Malaria diukur dengan menggunakan Malaria klinis dalam bentuk Angka Kesakitan/*Annual Parassite Incidence* (API), artinya indikator ini menyatakan kesakitan berdasarkan gejala klinis bukan berdasarkan pada pemeriksaan laboratorium. Jumlah penderita Malaria tanpa pemeriksaan sediaan darah di Kabupaten Rejang Lebong pada tahun 2022 sebanyak 695 orang. Angka kesakitan Malaria dalam bentuk API di Kabupaten Rejang Lebong pada tahun 2022 sebesar 0,02 per 1000 penduduk. Gambaran untuk masing-masing Puskesmas dapat dilihat pada lampiran tabel 73.

4. Persentase Konfirmasi Laboratorium pada Malaria

Seseorang dengan hasil pemeriksaan sediaan darah positif malaria berdasarkan pengujian mikroskopis ataupun *Rapid Diagnostic Test* (RDT). Kasus Malaria konfirmasi terbagi menjadi kasus malaria indigenous, kasus Malaria impor dan kasus Malaria konfirmasi *asimtomatis*. Dari hasil Konfirmasi Laboratorium persentase pada suspek Malaria di Kabupaten Rejang Lebong tahun 2022 adalah 100%.

5. Persentase Pengobatan Standar Kasus Malaria Positif

Di Kabupaten Rejang Lebong pada tahun 2022 sebanyak 695 penderita suspek Malaria terdapat 6 penderita positif, dan telah dilakukan pengobatan sesuai standar 100%.

6. Case Fatality Rate (CFR)

Dari sebanyak 695 penderita suspek Malaria dan terdapat 6 penderita positif, terdapat penderita meninggal 1 orang sehingga *Case Fatality Rate* (CFR) Malaria di Kabupaten Rejang adalah 16,7%.

7. Penderita Kronis Filariasis

Filariasis merupakan penyakit infeksi menahun yang disebabkan oleh cacing *Filaria* yaitu nematoda (cacing gelang) berbentuk benang dan ditularkan oleh vektor nyamuk yang menyerang saluran kelenjar getah bening dan serta menyebabkan kecacatan seumur hidup. Manifestasi yang sering dijumpai adalah manifestasi kronis berupa kaki gajah dan timbunan cairan setempat khususnya terjadi pada buah zakar. Pada tahun 2022 di Kabupaten Rejang dilaporkan ada 0 kasus kronis tahun sebelumnya dan 0 orang kasus kronis baru. (lampiran tabel 74)

D. PENGENDALIAN PENYAKIT TIDAK MENULAR

1. Persentase Penderita Hipertensi yang mendapatkan Pelayanan Kesehatan sesuai Standar

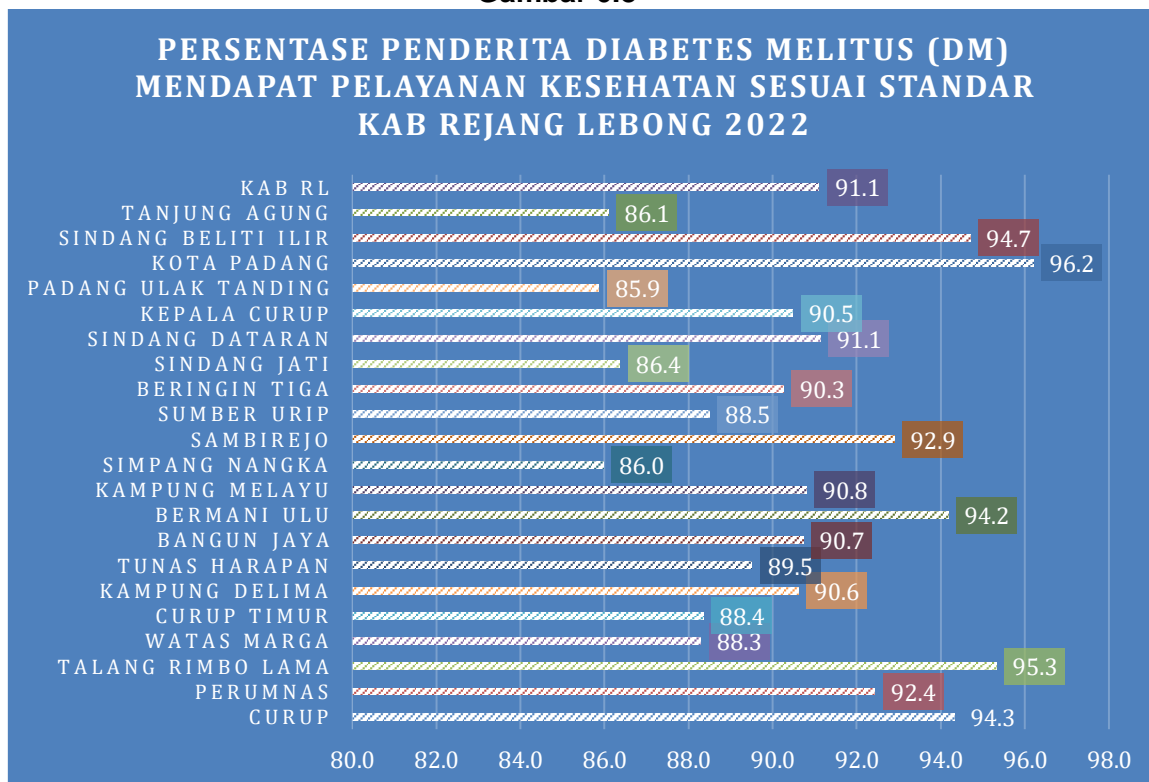
Hipertensi adalah nama lain dari tekanan darah tinggi. Tekanan darah itu sendiri adalah kekuatan aliran darah dari jantung yang mendorong dinding pembuluh darah (arteri). Angka 140 mmHG merujuk pada bacaan sistolik, ketika jantung memompa darah ke seluruh tubuh. Pelayanan kesehatan sesuai standar kepada seluruh penderita hipertensi usia 15 tahun ke atas sebagai upaya pencegahan sekunder di wilayah kerjanya dalam kurun waktu satu tahun meliputi:

- Pengukuran tekanan darah dilakukan minimal satu kali sebulan di fasilitas pelayanan kesehatan
 - Edukasi perubahan gaya hidup dan/atau kepatuhan minum obat
- Jumlah estimasi penderita >15 tahun hipertensi di Kabupaten Rejang tahun 2022 secara estimasi mencapai 62.317 orang, mendapat pelayanan sesuai standar sebanyak 56.629 orang (90,9%). (lampiran tabel 75)

2. Persentase Penderita Diabetes Mellitus (DM) yang mendapatkan Pelayanan Kesehatan Sesuai Standar

Diabetes Melitus (DM) didefinisikan sebagai suatu penyakit atau gangguan metabolisme kronis dengan multi etiologi yang ditandai dengan tingginya kadar gula darah disertai dengan gangguan metabolisme karbohidrat, lipid dan protein sebagai akibat *insufisiensi* fungsi *insulin*. *Insufisiensi* fungsi *insulin* dapat disebabkan oleh gangguan atau defisiensi produksi *insulin* oleh sel-sel beta *langerhans* kelenjar *pankreas*, atau disebabkan oleh kurang responsifnya sel-sel tubuh terhadap *insulin* (WHO, 1999). di Kabupaten Rejang Lebong pada tahun 2022 jumlah penderita DM sebanyak 3.841 orang, dan 3.500 (91,1%) mendapat pelayanan sesuai standar. (lampiran tabel 76)

Gambar 6.8



Sumber : Seksi PTM dan Keswa Bidang P2P Dinkes RI, 2022

3. Persentase Deteksi Dini Kanker Leher Rahim dan Kanker Payudara

Kanker serviks adalah kanker yang terjadi saat ada sel-sel di leher rahim alias serviks yang tidak normal, dan berkembang terus dengan tidak terkendali. Fungsinya yaitu menghubungkan vagina dengan rahim. Kanker ini adalah salah satu jenis kanker yang paling banyak terjadi pada wanita di seluruh dunia. dan hingga saat ini belum jelas secara pasti apa penyebab kanker serviks dan payudara. Namun jika Anda memiliki keluarga inti (misalnya, ibu, kakak, adik atau anak) yang mengidap kanker payudara atau ovarium, risiko Anda untuk terkena kanker payudara akan meningkat. Di Kabupaten Rejang Lebong tahun 2022 jumlah wanita usia 30–50 sebanyak 44.252 orang, mendapatkan pemeriksaan Leher Rahim atau Inspeksi Visual Asam Asetat (IVA) sebanyak 2.393 (5,4%) dan pemeriksaan Payudara atau Sadanis sebanyak 2.393 (5,4%). (lampiran tabel 77)

4. Persentase IVA Positif pada Perempuan Usia 30 – 50 Tahun

Di Kabupaten Rejang Lebong tahun 2022 jumlah wanita usia wanita 30–50 sebanyak 44.252 orang, mendapatkan pemeriksaan Leher Rahim atau Inspeksi Visual Asam Asetat (IVA) sebanyak 2.393 (5,4%) dan pemeriksaan Payudara atau Sadanis sebanyak 2.393 (5,4%) dan diketahui positif IVA 0 orang (0%). (lampiran tabel 77)

5. Persentase Tumor/Benjolan Payudara pada Perempuan 30 – 50 tahun yang diskriking

Fibroadenoma dapat ditangani dengan operasi. Perubahan *fibrosistik* adalah perubahan payudara akibat perubahan hormon selama siklus menstruasi bulanan. Kondisi ini menjadi penyebab umum tumor jinak pada wanita usia 35–50 tahun.

Benjolan pada satu atau kedua payudara yang bertambah besar sebelum masa menstruasi. Di Kabupaten Rejang Lebong tahun 2022 jumlah tumor/benjolan pada perempuan 30-50 tahun sebanyak 0 (0%). (lampiran tabel 77)

- 6. Persentase Pelayanan Kesehatan Orang dengan Gangguan Jiwa (ODGJ)**
 Pelayanan Kesehatan Jiwa bagi setiap orang dan jaminan hak Orang Dengan Masalah Kejiwaan (ODMK) dan Orang Dengan Gangguan Jiwa (ODGJ) belum dapat diwujudkan secara optimal. Hak ODMK dan ODGJ sering terabaikan, baik secara sosial maupun hukum. Secara sosial masih terdapat stigma dimasyarakat sehingga keluarga menyembunyikan keberadaan anggota keluarga yang menderita gangguan jiwa. Hal ini menyebabkan terbatasnya akses ODMK dan ODGJ terhadap layanan kesehatan. Sedangkan secara hukum, peraturan perundang-undangan yang ada belum komprehensif sehingga menghambat pemenuhan hak ODMK dan ODGJ. Tujuan dari Pencegahan dan Pengendalian Gangguan Masalah Jiwa ini adalah Masyarakat Kabupaten Rejang Lebong dapat mencapai kualitas hidup yang baik, menikmati kehidupan kejiwaan yang sehat, bebas dari ketakutan, tekanan dan gangguan lain yang dapat mengganggu Kesehatan Jiwa. Di Kabupaten Rejang Lebong tahun 2022 terdapat sebanyak 387 sasaran orang dengan gangguan jiwa berat, dan mendapatkan pelayanan sebanyak 383 orang (99%). (lampiran tabel 78)

Gambar 6.9



Sumber : Seksi PTM dan Keswa Bidang P2P Dinkes RI, 2022

Tabel 6.2

LAPORAN BULANAN KESAKITAN TERBANYAK				
Kode				kabupaten Rejang Lebong
Puskesmas	Total SP2TP Form 14		Tahun	2022
	Jumlah Puskesmas	21	Jml Lapo	21
No.	Jenis Penyakit Terbanyak	ICD 10	Jumlah Kasus Baru	Jumlah Kasus Lama
1	Influenza	J11	3539	2679
2	Gastritis	K29.7	2290	1266
3	ISPA	J06.9	2728	571
4	Hipertensi Esensial	I10	1588	1698
5	Demam Tifoid	A01.0	1081	997
6	Artritis Rheumatoid	M08.0	866	769
7	Diare Tanpa Dehidrasi		862	658
8	Dermatitis Atopik	L20	807	432
9	Diabetes Melitus	E11	392	806
10	Faringitis Akut	J02.9	578	69
dst				

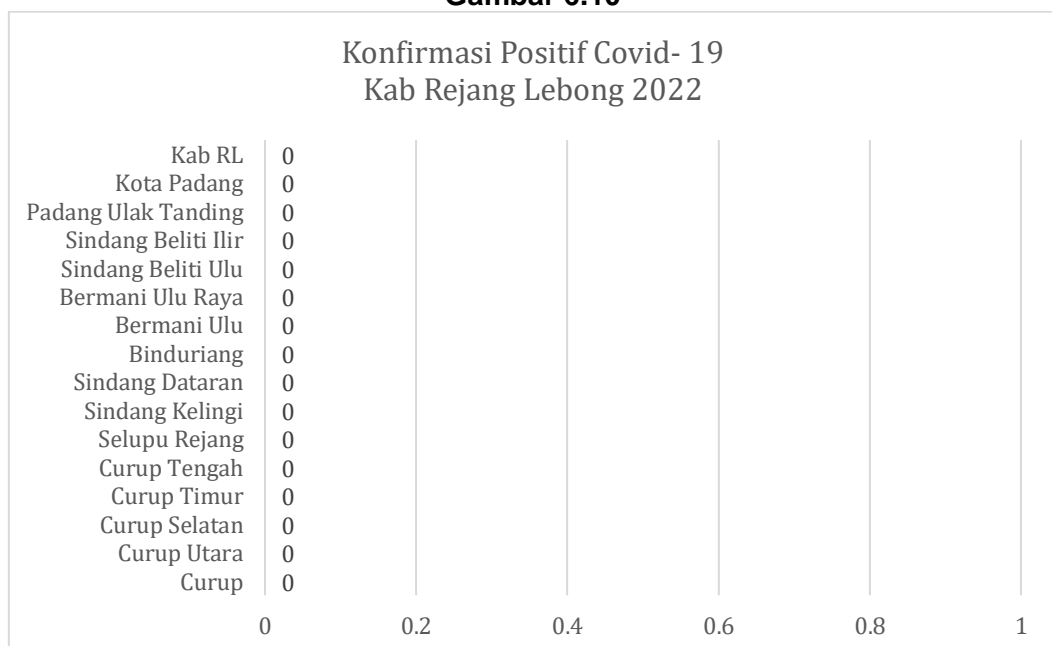
Sumber : Sub Koord PIK, Laporan SP2TP Dinkes RL, 2022

7. COVID-19 DI KABUPATEN REJANG LEBONG

a. KASUS AKIBAT VIRUS CORONA (COVID-19) DI KAB. REJANG LEBONG

Virus Corona (COVID-19) bisa menyerang siapa saja. Berdasarkan data yang dirilis oleh Tim Data COVID-19 Dinkes Kabupaten Rejang Lebong, jumlah kumulatif kasus terkonfirmasi positif hingga 31 Desember 2022 adalah 0 orang (0%) dari 0 spesimen, dengan jumlah kematian 0 orang. Tingkat kematian (*case fatality rate*) akibat COVID-19 adalah sekitar 0%, dan 0 kasus sembuh (0%) dari kasus konfirmasi. Cakupan vaksinasi Covid- 19 dosis 1 sebanyak 210.709 (86,03%) dan cakupan vaksinasi Covid- 19 dosis 2 sebanyak 171.708 (70,11%). (lampiran tabel 86 dan 87)

Gambar 6.10



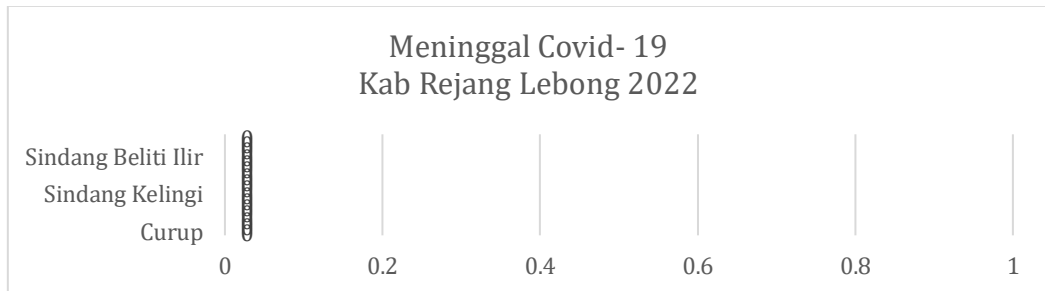
Sumber : Seksi Survim Bidang P2P Dinkes RI, 2022

Gambar 6.11



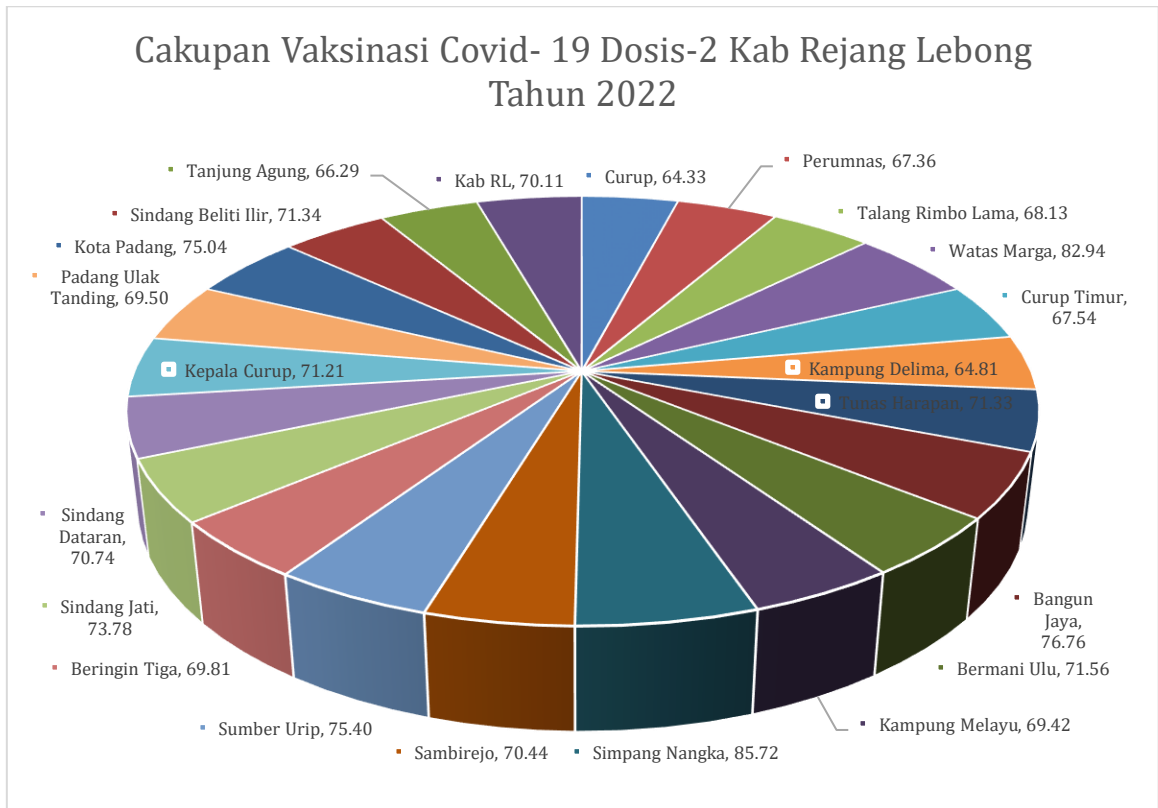
Sumber : Seksi Survim Bidang P2P Dinkes RI, 2022

Gambar 6.12



Sumber : Seksi Survim Bidang P2P Dinkes RI, 2022

Gambar 6.13



Sumber : Seksi Survim Bidang P2P Dinkes RI, 2022

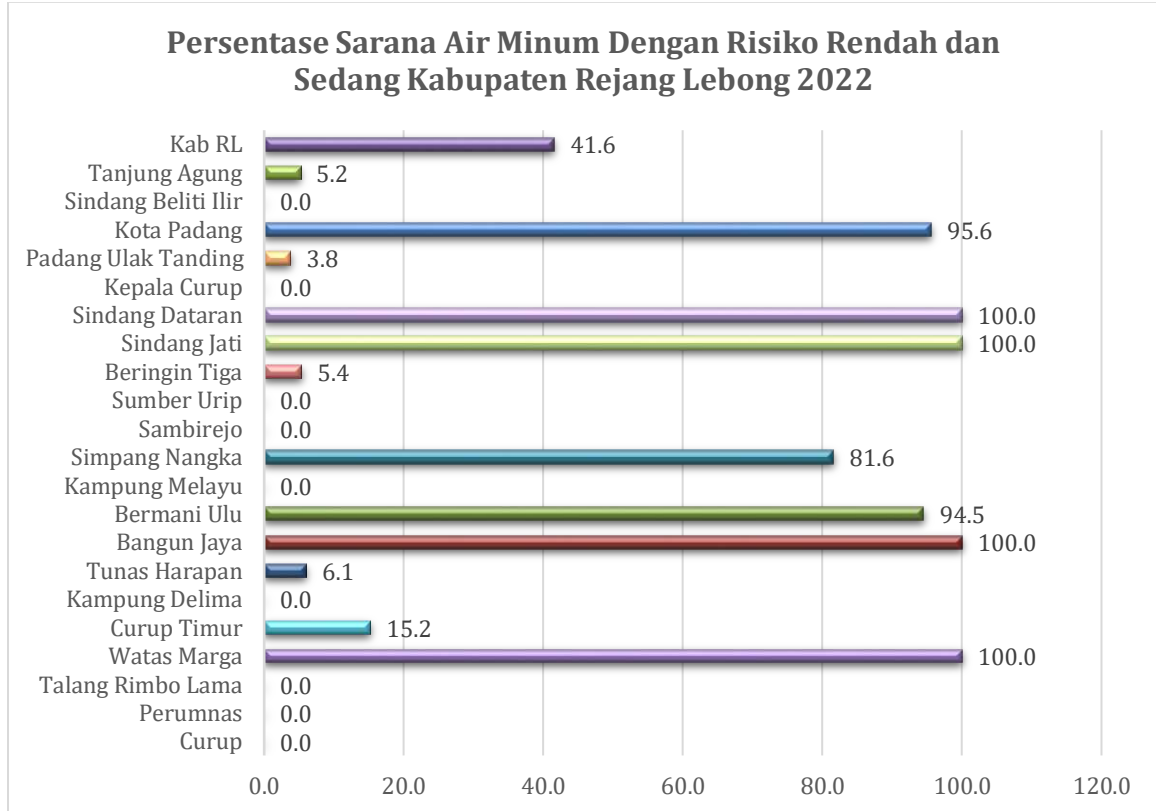
BAB VII KESEHATAN LINGKUNGAN

A. PERSENTASE SARANA AIR MINUM DENGAN RISIKO RENDAH + SEDANG

Sarana air minum yang dilakukan pengawasan adalah sarana air minum sebagaimana diamanatkan dalam Permenkes No.736/Menkes/Per/VI/2010. Sesuai pasal 10 proses kegiatan yang dilakukan adalah:

1. Inspeksi kesehatan lingkungan, dilakukan dengan cara pengamatan dan penilaian kualitas fisik air minum dan faktor resikonya
2. Pengambilan sampel air minum dilakukan berdasarkan hasil inspeksi kesehatan lingkungan
3. Pengujian kualitas air minum dilakukan di Laboratorium yang terakreditasi
4. Analisa hasil pengujian sampel air minum
5. Rekomendasi untuk pelaksanaan tindak lanjut kepada penyelenggara sarana air minum
6. Pemantauan pelaksanaan tindak lanjut yang dilakukan oleh penyelenggara sarana air minum. Sarana air minum meliputi sarana air minum dengan jaringan perpipaan dan sarana air minum bukan jaringan perpipaan yang berasal dari sumur dangkal, sumur pompa tangan, bak penampungan air hujan, terminal air, mobil tangki air atau bangunan perlindungan mata air dan depot air minum. Pada tahun 2022 di Kabupaten Rejang Lebong jumlah sarana air minum dengan Risiko Rendah dan Sedang sebesar 17.344 (41,6%) dari 41.697 jumlah sarana air minum yang ada di IKL. (lampiran tabel 79)

Gambar 7



Sumber : Seksi Kesling dan Kesjaor Bidang Kesmas Dinke RL, 2022

B. PERSENTASE SARANA AIR MINUM MEMENUHI SYARAT

Kualitas air minum yang memenuhi syarat adalah kualitas air minum yang memenuhi syarat secara fisik, kimia, mikrobiologi, dan Penyelenggara air minum adalah Badan usaha milik negara (BUMN)/ badan usaha milik daerah (BUMD), koperasi, badan usaha swasta, usaha perorangan, kelompok masyarakat dan/atau individual yang melakukan penyelenggaraan penyediaan air minum, tidak termasuk air kemasan, depot air minum isi ulang, penjual air keliling, dan pengelola tangki air. Tahun 2022 di Kabupaten Rejang Lebong telah dilakukan pemeriksaan air bersih sebanyak 17.344 dari 41.697 jumlah sarana air minum yang ada, dan yang memenuhi syarat sebanyak 17.344 (41,6%). Rincian persentase air minum memenuhi syarat selengkapnya dapat dilihat pada (lampiran table 79).

C. PERSENTASE PENDUDUK DENGAN AKSES TERHADAP SANITASI YANG LAYAK (JAMBAN SEHAT)

Sanitasi Layak adalah fasilitas pembuangan tinja (jamban) yang digunakan sendiri atau bersama, yang efektif untuk memutus mata rantai penularan penyakit, dilengkapi dengan, tanki septik (*septic tank*)/Sistem Pengolahan Air Limbah (SPAL), dengan kloset leher angsa atau tidak leher angsa yang tertutup dan pembuangan akhir tidak mencemari sumber air/tanah. Dari 65.366 jumlah KK di Kabupaten Rejang Lebong pada tahun 2022, Keluarga dengan akses terhadap fasilitas sanitasi layak yang

digunakan adalah: Komunal sebanyak 47, Sendiri 74.921 dan belum layak sebanyak 8.082. Penduduk dengan akses sanitasi layak adalah 146.924 (187,5%). Rincian Jumlah keluarga dengan akses terhadap fasilitas sanitasi yang layak selengkapnya dapat dilihat pada lampiran tabel 80.

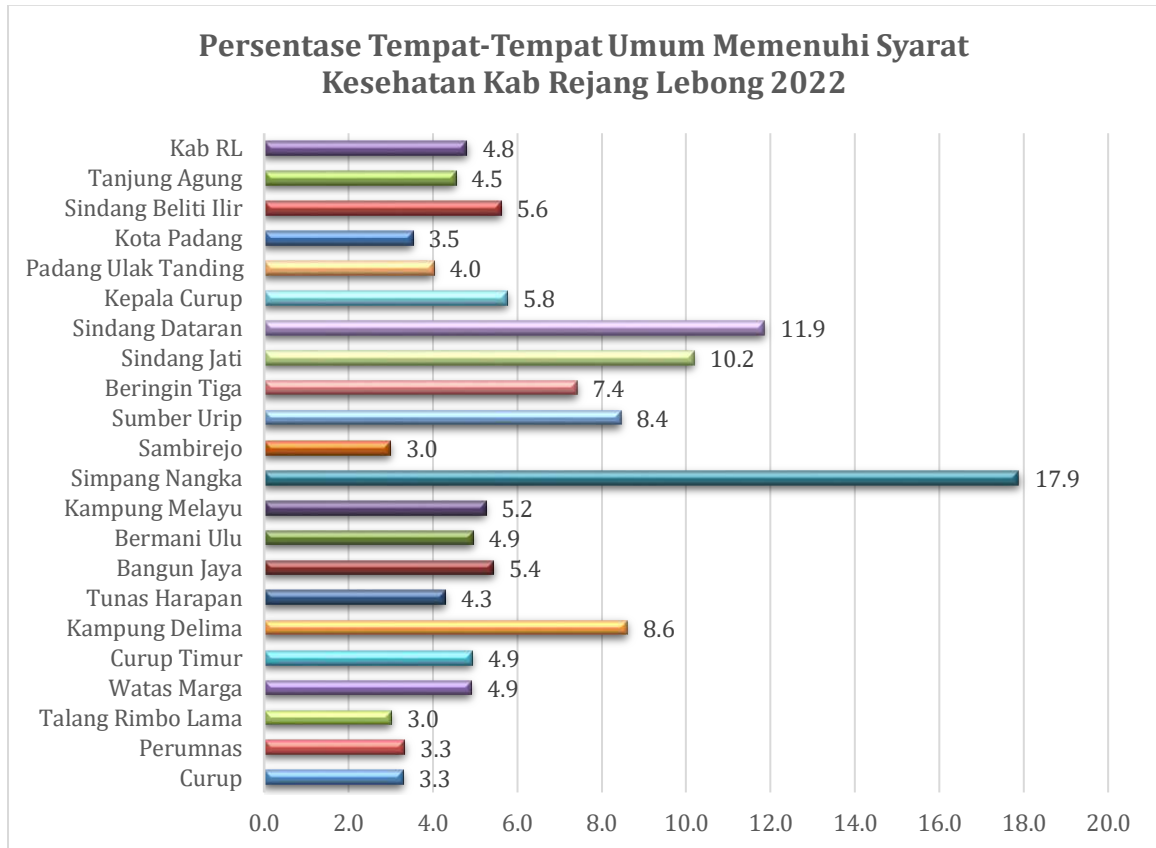
D. PERESENTASE DESA STBM

Pendekatan untuk mengubah perilaku higiene dan sanitasi meliputi 5 pilar yaitu tidak buang air besar (BAB) sembarangan, mencuci tangan pakai sabun, mengelola air minum dan makanan yang aman, mengelola sampah dengan benar, mengelola limbah cair rumah tangga dengan aman melalui pemberdayaan masyarakat dengan metode pemucuan. Desa yang sudah melakukan pemucuan minimal 1 dusun, mempunyai tim kerja masyarakat/Natural Leader, dan telah mempunyai rencana tindak lanjut untuk menuju Sanitasi Total. Desa yang telah mencapai 100% penduduk melaksanakan 5 pilar maka desa tersebut dapat dikategorikan Desa STBM. Desa yang penduduknya 100% mengakses jamban sehat maka desa tersebut dapat dikatakan Desa Stop BABS (SBS). Tahun 2022 dari 156 desa/kelurahan yang ada di Kabupaten Rejang Lebong desa yang sudah melaksanakan STBM sebanyak 156 (100%), Desa Stop BABS sebanyak 74 (50,34%) dan Desa STBM sebanyak 74 (50,34%). (lampiran tabel 81)

E. PERSENTASE TEMPAT-TEMPAT UMUM MEMENUHI SYARAT KESEHATAN

Tempat-Tempat Umum (TTU) adalah tempat atau sarana yang diselenggarakan pemerintah/swasta atau perorangan yang digunakan untuk kegiatan bagi masyarakat yang meliputi: sarana kesehatan (rumah sakit, puskesmas), sarana sekolah (SD/MI, SLTP/MTs, SLTA/MA), Tempat Ibadah dan Pasar. Di Kabupaten Rejang Lebong tahun 2022, TTU yang ada berjumlah 15.550, dengan rincian: sarana pendidikan terdiri dari, SD = 5.273, SLTP = 4.824, SLTA = 4.916, sarana kesehatan: Puskesmas = 21 buah, Rumah Sakit = 2 buah, tempat ibadah = 509 buah, pasar = 5 dan yang memenuhi syarat sebanyak 749 (4,8%), yang terdiri dari Sarana Pendidikan dengan rincian : SD sebanyak 136 (2,6%), SLTP 53 (1,1%), SLTA 27 (0,5%), Sarana Kesehatan dengan rincian: Puskesmas 21 (100%), Rumah Sakit Umum 2 (100%), Tempat Ibadah 509 (100%) dan Pasar 1 (20%). selengkapnya dapat dilihat pada (lampiran tabel 82).

Gambar 7.1



Sumber : Seksi Kesling dan Kesjaor Bidang Kesmas Dinke RL, 2022

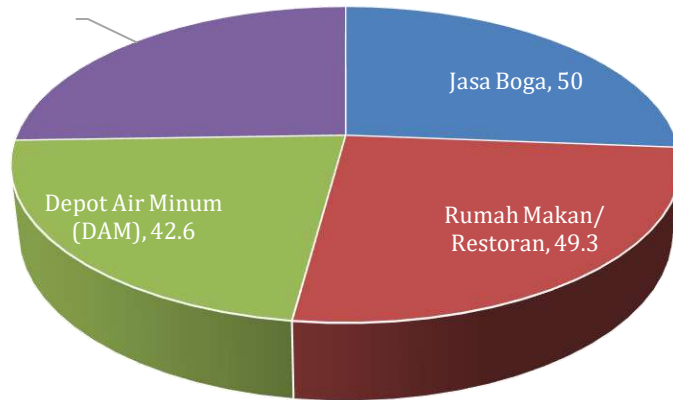
F. PERSENTASE TEMPAT PENGELOLAAN MAKANAN MEMENUHI SYARAT KESEHATAN

Usaha pengelolaan makanan yang meliputi jasa boga atau catering, rumah makan dan restoran, depot air minum, kantin, dan makanan jajanan. TPM yang terdaftar yang tercatat diwilayah kerja puskesmas atau kantor kesehatan pelabuhan dan didukung dengan aspek legal hukum baik yang memenuhi persyaratan maupun yang tidak memenuhi persyaratan higienis sanitasi usaha atau kegiatan pengelolaan makanan yang disajikan di luar tempat usaha atas dasar pesanan yang dilaksanakan oleh badan hukum atau perorangan. Setiap usaha komersial yang ruang lingkup kegiatannya menyediakan makanan dan minuman untuk umum di tempat usahanya. Salah satu jenis usaha jasa pangan yang bertempat di sebagian atau seluruh bangunannya yang permanen dilengkapi dengan peralatan dan perlengkapan untuk proses pembuatan, penyimpanan, penyajian dan penjualan makanan dan minuman bagi masyarakat umum ditempat usahanya. Usaha industri yang melakukan proses pengolahan air baku menjadi air minum dan menjual langsung kepada konsumen.

Di Kabuapten Rejang Lebong tahun 2022 TPM yang ada berjumlah 496 yang terdiri dari: Jasa Boga = 12, Rumah Makan/Restoran = 71, Depot Air Minum = 61, dan Makanan Jajanan/Kantin/Sentra Makan jajanan = 352, dan yang memenuhi syarat sebanyak 238 (48%) dengan rincian: Jasa Boga 6 (50%), Rumah Makan/Restoran 35 (49,3%), Depot Air Minum 26 (42,6%), dan Makanan Jajanan/Kantin/Sentra Makan jajanan 171 (48,6%) selengkapnya dapat dilihat pada lampiran tabel 83.

Gambar 7.2

Persentase Tempat Pengolahan Makanan (TPM) Yang Memenuhi Syarat Kab Rejang Lebong 2022



Sumber : Seksi Kesling dan Kesjaor Bidang Kesmas Dinke RL, 2022

BAB VIII PENUTUP

Data dan informasi merupakan sesuatu yang sangat dibutuhkan bagi para pengampu/penentu kebijakan dan perencana pembangunan kesehatan disegala tingkat administrasi. Profil Kesehatan Kabupaten Rejang Lebong tahun 2022 ini diharapkan dapat menjadi salah satu bahan untuk menilai pencapaian program kesehatan ditingkat Kecamatan dan Puskesmas. Dengan adanya penyajian data dan informasi didalam Profil kesehatan Kabupaten Rejang Lebong diharapkan dapat digunakan untuk mengambil langkah-langkah perbaikan dari setiap program, sehingga hasilnya dapat lebih dirasakan oleh masyarakat dalam bentuk pelayanan kesehatan yang bermutu dan terjangkau.

Data dan informasi yang tercantum dalam Profil Kesehatan Kabupaten Rejang Lebong tahun 2022 ini adalah berdasarkan Indikator Standar Pelayanan Minimum (SPM) bidang kesehatan sebagai penilaian kinerja Puskesmas. Dengan adanya berbagai terobosan dalam rangka pengumpulan data dan informasi disetiap Puskesmas diharapkan Profil Kesehatan Kabupaten Rejang Lebong tahun mendatang menjadi lebih baik. Untuk perbaikan kedepan terhadap substansi penyajian ataupun waktu terbit Profil Kesehatan Kabupaten Rejang Lebong, dibutuhkan adanya komitmen bersama, keseriusan dan dukungan dari berbagai pihak khususnya unit-unit program di Puskesmas dan Jaringannya sehingga tujuan Profil Kesehatan sebagai penyedia data yang up to date, berkualitas dan tepat waktu akan tercapai.

Demikianlah Profil Kesehatan Kabupaten Rejang Lebong tahun 2022 ini, walaupun masih belum sempurna semoga dapat memenuhi kebutuhan akan data dan informasi kesehatan di Kabupaten Rejang Lebong bagi para pihak yang berkepentingan.

**RESUME PROFIL KESEHATAN
KABUPATEN REJANG LEBONG
TAHUN 2022**

NO	INDIKATOR	ANGKA/NILAI				No. Lampiran
		L	P	L + P	Satuan	
I GAMBARAN UMUM						
1	Luas Wilayah			1,550	Km ²	Tabel 1
2	Jumlah Desa/Kelurahan			156	Desa/Kelurahan	Tabel 1
3	Jumlah Penduduk	0	0	278,793	Jiwa	Tabel 2
4	Rata-rata jiwa/rumah tangga			3.9	Jiwa	Tabel 1
5	Kepadatan Penduduk /Km ²			179.8	Jiwa/Km ²	Tabel 1
6	Rasio Beban Tanggungan			41.9	per 100 penduduk produktif	Tabel 2
7	Rasio Jenis Kelamin			104.3		Tabel 2
8	Penduduk 15 tahun ke atas melek huruf	98.2	98.1	98.2	%	Tabel 3
9	Penduduk 15 tahun yang memiliki ijazah tertinggi					
	a. SMP/ MTs	16.5	12.8	14.7	%	Tabel 3
	b. SMA/ MA	16.2	11.1	13.7	%	Tabel 3
	c. Sekolah menengah kejuruan	10.9	4.0	7.5	%	Tabel 3
	d. Diploma I/Diploma II	0.0	0.0	0.0	%	Tabel 3
	e. Akademi/Diploma III	2.8	2.6	2.7	%	Tabel 3
	f. S1/Diploma IV	#DIV/0!	#DIV/0!	0.0	%	Tabel 3
	g. S2/S3 (Master/Doktor)	6.2	6.6	6.4	%	Tabel 3
II SARANA KESEHATAN						
II.1 Sarana Kesehatan						
10	Jumlah Rumah Sakit Umum			0	RS	Tabel 4
11	Jumlah Rumah Sakit Khusus			0	RS	Tabel 4
12	Jumlah Puskesmas Rawat Inap			11	Puskesmas	Tabel 4
13	Jumlah Puskesmas non-Rawat Inap			10	Puskesmas	Tabel 4
14	Jumlah Puskesmas Keliling			21	Puskesmas keliling	Tabel 4
15	Jumlah Puskesmas pembantu			53	Pustu	Tabel 4
16	Jumlah Apotek			50	Apotek	Tabel 4
17	Jumlah Klinik Pratama			0	Klinik Pratama	Tabel 4
18	Jumlah Klinik Utama			12	Klinik Utama	Tabel 4
17	RS dengan kemampuan pelayanan gadar level 1			100.0	%	Tabel 6
II.2 Akses dan Mutu Pelayanan Kesehatan						
18	Cakupan Kunjungan Rawat Jalan	30.7	38.0	34.3	%	Tabel 5
19	Cakupan Kunjungan Rawat Inap	1.8	3.7	2.7	%	Tabel 5

NO	INDIKATOR	ANGKA/NILAI			No. Lampiran	
		L	P	L + P		Satuan
20	Angka kematian kasar/ <i>Gross Death Rate</i> (GDR) di RS	52.9	39.7	46.4	per 1.000 pasien keluar	Tabel 7
21	Angka kematian murni/ <i>Nett Death Rate</i> (NDR) di RS	29.7	21.7	25.8	per 1.000 pasien keluar	Tabel 7
22	<i>Bed Occupation Rate</i> (BOR) di RS			39.6	%	Tabel 8
23	<i>Bed Turn Over</i> (BTO) di RS			38.2	Kali	Tabel 8
24	<i>Turn of Interval</i> (TOI) di RS			5.8	Hari	Tabel 8
25	<i>Average Length of Stay</i> (ALOS) di RS			#DIV/0!	Hari	Tabel 8
26	Puskesmas dengan ketersediaan obat vaksin & essensial			1.0	%	Tabel 9
27	Persentase Ketersediaan Obat Essensial			40.0	%	Tabel 10
28	Persentase puskesmas dengan ketersediaan vaksin IDL			1.0	%	Tabel 11
II.3 Upaya Kesehatan Bersumberdaya Masyarakat (UKBM)						
27	Jumlah Posyandu			216	Posyandu	Tabel 12
28	Posyandu Aktif			97.7	%	Tabel 12
29	Rasio posyandu per 100 balita			1.0	per 100 balita	Tabel 12
30	Posbindu PTM			184	Posbindu PTM	Tabel 12
III SUMBER DAYA MANUSIA KESEHATAN						
31	Jumlah Dokter Spesialis	13	8	26	Orang	Tabel 13
32	Jumlah Dokter Umum	10	36	57	Orang	Tabel 13
33	Rasio Dokter (spesialis+umum)			24	per 100.000 penduduk	Tabel 13
34	Jumlah Dokter Gigi + Dokter Gigi Spesialis	3	9	12	Orang	Tabel 13
35	Rasio Dokter Gigi (termasuk Dokter Gigi Spesialis)			4	per 100.000 penduduk	Tabel 13
36	Jumlah Bidan		453		Orang	Tabel 14
37	Rasio Bidan per 100.000 penduduk		162		per 100.000 penduduk	Tabel 14
38	Jumlah Perawat	126	358	484	Orang	Tabel 14
39	Rasio Perawat per 100.000 penduduk			174	per 100.000 penduduk	Tabel 14
40	Jumlah Tenaga Kesehatan Masyarakat	8	27	35	Orang	Tabel 15
41	Jumlah Tenaga Kesehatan Lingkungan	9	20	29	Orang	Tabel 15
42	Jumlah Tenaga Gizi	6	53	59	Orang	Tabel 15
43	Jumlah Ahli Teknologi Laboratorium Medik	0	33	33	Orang	Tabel 16
44	Jumlah Tenaga Teknik Biomedika Lainnya	8	10	18	Orang	Tabel 16
45	Jumlah Tenaga Keterampilan Fisik	3	4	7	Orang	Tabel 16
46	Jumlah Tenaga Keteknisian Medis	12	15	27	Orang	Tabel 16
47	Jumlah Tenaga Teknis Kefarmasian	10	33	43	Orang	Tabel 17
48	Jumlah Tenaga Apoteker	5	16	21	Orang	Tabel 17
49	Jumlah Tenaga Kefarmasian	15	49	64	Orang	Tabel 17

NO	INDIKATOR	ANGKA/NILAI			No. Lampiran	
		L	P	L + P		Satuan
IV	PEMBIAYAAN KESEHATAN					
50	Peserta Jaminan Pemeliharaan Kesehatan			0.9	%	Tabel 19
51	Total anggaran kesehatan			#####	Rp	Tabel 20
52	APBD kesehatan terhadap APBD kab/kota			13.3	%	Tabel 20
53	Anggaran kesehatan perkapita			#####	Rp	Tabel 20
V	KESEHATAN KELUARGA					
V.1	Kesehatan Ibu					
54	Jumlah Lahir Hidup	2,280	2,221	4,501	Orang	Tabel 21
55	Angka Lahir Mati (dilaporkan)	3.5	2.2	2.9	per 1.000 Kelahiran Hidup	Tabel 21
56	Jumlah Kematian Ibu		1		Ibu	Tabel 22
57	Angka Kematian Ibu (dilaporkan)		22		per 100.000 Kelahiran Hidup	Tabel 22
58	Kunjungan Ibu Hamil (K1)		95.5		%	Tabel 24
59	Kunjungan Ibu Hamil (K4)		82.8		%	Tabel 24
60	Kunjungan Ibu Hamil (K6)		39.8		%	Tabel 24
61	Persalinan di Fasyankes		90.8		%	Tabel 24
62	Pelayanan Ibu Nifas KF Lengkap		80.4		%	Tabel 24
63	Ibu Nifas Mendapat Vitamin A		90.8		%	Tabel 24
64	Ibu hamil dengan imunisasi Td2+		0.0		%	Tabel 25
65	Ibu Hamil Mendapat Tablet Tambah Darah 90		77.6		%	Tabel 28
66	Ibu Hamil Mengonsumsi Tablet Tambah Darah 90		77.6		%	Tabel 28
67	Bumil dengan Komplikasi Kebidanan yang Ditangani		20.0		%	Tabel 32
68	Peserta KB Aktif Modern			84.5	%	Tabel 29
69	Peserta KB Pasca Persalinan			105.0	%	Tabel 31
V.2	Kesehatan Anak					
70	Jumlah Kematian Neonatal	15	10	25	neonatal	Tabel 34
71	Angka Kematian Neonatal (dilaporkan)	6.6	4.5	5.6	per 1.000 Kelahiran Hidup	Tabel 34
72	Jumlah Bayi Mati	17	13	30	bayi	Tabel 34
73	Angka Kematian Bayi (dilaporkan)	7.5	5.9	6.7	per 1.000 Kelahiran Hidup	Tabel 34
74	Jumlah Balita Mati	19	16	35	Balita	Tabel 34
75	Angka Kematian Balita (dilaporkan)	8.3	7.2	7.8	per 1.000 Kelahiran Hidup	Tabel 34
76	Bayi baru lahir ditimbang	100.0	100.0	100.0	%	Tabel 37
77	Berat Badan Bayi Lahir Rendah (BBLR)	3.9	3.6	3.7	%	Tabel 37
78	Kunjungan Neonatus 1 (KN 1)	100.0	100.0	100.0	%	Tabel 38
79	Kunjungan Neonatus 3 kali (KN Lengkap)	98.2	99.3	98.7	%	Tabel 38
80	Bayi yang diberi ASI Eksklusif			76.5	%	Tabel 39
81	Pelayanan kesehatan bayi	94.5	94.3	94.4	%	Tabel 40

NO	INDIKATOR	ANGKA/NILAI				No. Lampiran
		L	P	L + P	Satuan	
82	Desa/Kelurahan UCI			87.2	%	Tabel 41
83	Cakupan Imunisasi Campak/Rubela pada Bayi	84.1	84.5	84.3	%	Tabel 43
84	Imunisasi dasar lengkap pada bayi	85.2	83.1	84.2	%	Tabel 43
85	Bayi Mendapat Vitamin A			90.3	%	Tabel 45
86	Anak Balita Mendapat Vitamin A			89.9	%	Tabel 45
87	Balita Mendapatkan Vitamin A			90.3	%	Tabel 45
88	Balita Memiliki Buku KIA			74.2	%	Tabel 46
89	Balita Dipantau Pertumbuhan dan Perkembangan			50.6	%	Tabel 46
90	Balita ditimbang (D/S)	64.3	63.4	63.8	%	Tabel 47
91	Balita Berat Badan Kurang (BB/U)			1.6	%	Tabel 48
92	Balita pendek (TB/U)			2.2	%	Tabel 48
93	Balita Gizi Kurang (BB/TB)			0.4	%	Tabel 48
94	Balita Gizi Buruk (BB/TB)			0.1	%	Tabel 48
95	Cakupan Penjangkaran Kesehatan Siswa Kelas 1 SD/MI			100.0	%	Tabel 49
96	Cakupan Penjangkaran Kesehatan Siswa Kelas 7 SMP/MTs			100.0	%	Tabel 49
97	Cakupan Penjangkaran Kesehatan Siswa Kelas 10 SMA/MA			100.0	%	Tabel 49
98	Pelayanan kesehatan pada usia pendidikan dasar			90.0	%	Tabel 49
V.3 Kesehatan Usia Produktif dan Usia Lanjut						
99	Pelayanan Kesehatan Usia Produktif	127.2	55.9	92.0	%	Tabel 52
100	Catin Mendapatkan Layanan Kesehatan	106.7	100.0	103.3	%	Tabel 53
101	Pelayanan Kesehatan Usila (60+ tahun)	100.0	100.0	100.0	%	Tabel 54
VI PENGENDALIAN PENYAKIT						
VI.1 Pengendalian Penyakit Menular Langsung						
102	Persentase orang terduga TBC mendapatkan pelayanan kesehatan sesuai standar			100.00	%	Tabel 56
103	CNR seluruh kasus TBC			#REF!	per 100.000 penduduk	Tabel 56
104	<i>Treatment Coverage</i> TBC			38.48	%	Tabel 56
105	Cakupan penemuan kasus TBC anak			23.39	%	Tabel 56
106	Angka kesembuhan BTA+	41.4	37.0	39.3	%	Tabel 57
107	Angka pengobatan lengkap semua kasus TBC	128.1	190.9	235.2	%	Tabel 57
108	Angka keberhasilan pengobatan (<i>Success Rate</i>) semua kasus TBC	203.1	281.8	#DIV/0!	%	Tabel 57
109	Jumlah kematian selama pengobatan tuberkulosis			22.2	%	Tabel 57
110	Penemuan penderita pneumonia pada balita			4.7	%	Tabel 58
111	Puskesmas yang melakukan tatalaksana standar pneumonia min 60%			1.0	%	Tabel 58

NO	INDIKATOR	ANGKA/NILAI			No. Lampiran	
		L	P	L + P		Satuan
112	Jumlah Kasus HIV	17	8	25	Kasus	Tabel 59
113	Persentase ODHIV Baru Mendapat Pengobatan ARV			100	%	Tabel 60
114	Persentase Penderita Diare pada Semua Umur Dilayani			26.0	%	Tabel 61
115	Persentase Penderita Diare pada Balita Dilayani			26.0	%	Tabel 61
116	Persentase Ibu hamil diperiksa Hepatitis			48.7	%	Tabel 62
117	Persentase Ibu hamil diperiksa Reaktif Hepatitis			0.8	%	Tabel 62
118	Persentase Bayi dari Bumil Reaktif Hepatitis Diperiksa			100.0	%	Tabel 63
119	Jumlah Kasus Baru Kusta (PB+MB)	0	0	0	Kasus	Tabel 64
120	Angka penemuan kasus baru kusta (NCDR)	0	0	0	per 100.000 penduduk	Tabel 64
121	Persentase Kasus Baru Kusta anak < 15 Tahun			#DIV/0!	%	Tabel 65
122	Persentase Cacat Tingkat 0 Penderita Kusta			#DIV/0!	%	Tabel 65
123	Persentase Cacat Tingkat 2 Penderita Kusta			#DIV/0!	%	Tabel 65
124	Angka Cacat Tingkat 2 Penderita Kusta			0.0	per 100.000 penduduk	Tabel 65
125	Angka Prevalensi Kusta			0.0	per 10.000 Penduduk	Tabel 66
126	Penderita Kusta PB Selesai Berobat (RFT PB)			#DIV/0!	%	Tabel 67
127	Penderita Kusta MB Selesai Berobat (RFT MB)			#DIV/0!	%	Tabel 67
VI.2 Pengendalian Penyakit yang Dapat Dicegah dengan Imunisasi						
128	AFP Rate (non polio) < 15 tahun			#DIV/0!	per 100.000 penduduk <15 tahun	Tabel 68
129	Jumlah kasus difteri	0	0	0	Kasus	Tabel 69
130	Case fatality rate difteri			#DIV/0!	%	Tabel 69
131	Jumlah kasus pertusis	0	0	0	Kasus	Tabel 69
132	Jumlah kasus tetanus neonatorum	0	0	0	Kasus	Tabel 69
133	Case fatality rate tetanus neonatorum			#DIV/0!	%	Tabel 69
134	Jumlah kasus hepatitis B	0	0	0	Kasus	Tabel 69
135	Jumlah kasus suspek campak	0	0	0	Kasus	Tabel 69
136	Insiden rate suspek campak	0.0	0.0	0.0	per 100.000 penduduk	Tabel 69
137	KLB ditangani < 24 jam			#DIV/0!	%	Tabel 70
VI.3 Pengendalian Penyakit Tular Vektor dan Zoonotik						
138	Angka kesakitan (incidence rate) DBD			36.6	per 100.000 penduduk	Tabel 72
139	Angka kematian (case fatality rate) DBD	5.2	0.0	2.9	%	Tabel 72
140	Angka kesakitan malaria (annual parasit incidence)			0.0	per 1.000 penduduk	Tabel 73
141	Konfirmasi laboratorium pada suspek malaria			100.0	%	Tabel 73
142	Pengobatan standar kasus malaria positif			100.0	%	Tabel 73
143	Case fatality rate malaria	16.7	#DIV/0!	16.7	%	Tabel 73
144	Penderita kronis filariasis	0	0	0	Kasus	Tabel 74
145	Jumlah Kasus Covid-19			0	Kasus	Tabel 84

NO	INDIKATOR	ANGKA/NILAI			Satuan	No. Lampiran
		L	P	L + P		
146	CFR (<i>Case Fatality Rate</i>) Covid-19			#DIV/0!	%	Tabel 84
147	Cakupan Total Vaksinasi Covid-19 Dosis 1			86		Tabel 86
148	Cakupan Total Vaksinasi Covid-19 Dosis 2			70		Tabel 87
VI.4 Pengendalian Penyakit Tidak Menular						
149	Penderita Hipertensi Mendapat Pelayanan Kesehatan	83.3	102.2	90.9	%	Tabel 75
150	Penyandang DM mendapatkan pelayanan kesehatan sesuai standar			91.1	%	Tabel 76
151	Pemeriksaan IVA pada perempuan usia 30-50 tahun		5.4		% perempuan usia 30-50 tahun	Tabel 77
152	Persentase IVA positif pada perempuan usia 30-50 tahun		0.0		%	Tabel 77
153	Pemeriksaan payudara (SADANIS) pada perempuan 30-50 tahun		5.4		%	Tabel 77
154	Persentase tumor/benjolan payudara pada perempuan 30-50 tahun		0.0		%	Tabel 77
155	Pelayanan Kesehatan Orang dengan Gangguan Jiwa Berat			99.0	%	Tabel 78
VII KESEHATAN LINGKUNGAN						
156	Sarana Air Minum yang Diwasil/ Diperiksa Kualitas Air Minumnya Sesuai Standar (Aman)			41.6	%	Tabel 79
157	KK Stop BABS (SBS)			197.8	%	Tabel 80
158	KK dengan Akses terhadap Fasilitas Sanitasi yang Layak			187.5	%	Tabel 80
159	KK dengan Akses terhadap Fasilitas Sanitasi yang Aman			91.8	%	Tabel 80
160	Desa/ Kelurahan Stop BABS (SBS)			50.3	%	Tabel 81
161	KK Cuci Tangan Pakai Sabun (CTPS)			0.1	%	Tabel 81
162	KK Pengelolaan Air Minum dan Makanan Rumah Tangga (PAMMRT)			0.0	%	Tabel 81
163	KK Pengelolaan Sampah Rumah Tangga (PSRT)			0.0	%	Tabel 81
164	KK Pengelolaan Limbah Cair Rumah Tangga (PLCRT)			0.0	%	Tabel 81
165	Desa/ Kelurahan 5 Pilar STBM			50.3	%	Tabel 81
166	KK Pengelolaan Kualitas Udara dalam Rumah Tangga (PKURT)			0.0	%	Tabel 81
167	KK Akses Rumah Sehat			0.1	%	Tabel 81
168	Tempat Fasilitas Umum (TFU) yang Dilakukan Pengawasan Sesuai Standar			#DIV/0!	%	Tabel 82
169	Tempat Pengelolaan Pangan (TPP) Jasa Boga yang Memenuhi Syarat Kesehatan			#DIV/0!	%	Tabel 83

TABEL 1

**LUAS WILAYAH, JUMLAH DESA/KELURAHAN, JUMLAH PENDUDUK, JUMLAH RUMAH TANGGA,
DAN KEPADATAN PENDUDUK MENURUT KECAMATAN
KABUPATEN/KOTA REJANG LEBONG
TAHUN 2022**

NO	KECAMATAN	PUSKESMAS	LUAS WILAYAH (km ²)	JUMLAH			JUMLAH PENDUDUK	JUMLAH RUMAH TANGGA	RATA-RATA JIWA/RUMAH TANGGA	KEPADATAN PENDUDUK per km ²
				DESA	KELURAHAN	DESA + KELURAHAN				
1	2		3	4	5	6	7	8	9	10
1	CURUP	Curup	6.21	0	9	9	27,017	7,553	3.6	4350.6
2	CURUP TENGAH	Perumnas	17.48	1	8	9	22,875	7,187	3.2	1308.6
3	3,800	Talang Rimbo Lama		2	2	4	12,120	3,789	3.2	#DIV/0!
4	CURUP SELATAN	Watas Marga	29.18	7	0	7	23,680	3,902	6.1	811.5
5	CURUP TIMUR	Curup Timur	10.77	1	3	4	13,195	2,498	5.3	1225.2
6	3,850	Kampung Delima		6	2	8	13,025	4,378	3.0	#DIV/0!
7	CURUP UTARA	Tunas Harapan	110.41	9	2	11	18,976	3,654	5.2	171.9
8	BERMANI ULU	Kampung Melayu	127.88	6	0	6	7,456	1,044	7.1	58.3
9	55,700	Bermani Ulu		6	0	6	6,311	1,462	4.3	#DIV/0!
10	SELUPU REJANG	Simpang Nangka	149.44	3	2	5	11,507	2,425	4.7	77.0
11	84,700	Sambirejo		5	1	6	14,064	3,865	3.6	#DIV/0!
12	31,800	Sumber Urip		5	0	5	10,888	3,683	3.0	#DIV/0!
13	SINDANG KELINGI	Beringin Tiga	81.87	5	1	6	8,582	2,579	3.3	104.8
14	16,570	Sindang Jati		4	0	4	4,851	1,364	3.6	#DIV/0!
15	SINDANG DATARAN	Sindang Dataran	83.89	6	0	6	10,438	3,257	3.2	124.4
16	PUT	Padang Ulak Tanding	244.60	15	1	16	19,917	5,532	3.6	81.4
17	BINDURIANG	Kepala Curup	44.47	5	0	5	8,971	2,721	3.3	201.7
18	SBI	Sindang Beliti Ilir	165.97	10	0	10	9,139	2,045	4.5	55.1
19	SBU	Tanjung Agung	140.45	9	0	9	11,414	2,963	3.9	81.3
20	BERMANI ULU RAYA	Bangun Jaya	147.27	10	0	10	11,931	3,231	3.7	81.0
21	KOTA PADANG	Kota Padang	190.39	10	0		12,436	2,148		
KABUPATEN/KOTA			1,550.3	125	31	156	278,793	71,280	3.9	179.8

13,680.00

6,920

72,180

32,940

65,300

Sumber: - Kantor Statistik Kabupaten/Kota 2022
- BPS Provinsi Bengkulu 2022

TABEL 2

**JUMLAH PENDUDUK MENURUT JENIS KELAMIN DAN KELOMPOK UMUR
KABUPATEN/KOTA REJANG LEBONG
TAHUN 2022**

NO	KELOMPOK UMUR (TAHUN)	JUMLAH PENDUDUK			RASIO JENIS KELAMIN
		LAKI-LAKI	PEREMPUAN	LAKI-LAKI+PEREMPUAN	
1	2	3	4	5	6
1	0 - 4	11,211	10,575	21,786	106.0
2	5 - 9	11,189	10,856	22,045	103.1
3	10 - 14	11,909	11,401	23,310	104.5
4	15 - 19	12,462	11,727	24,189	106.3
5	20 - 24	12,620	11,944	24,564	105.7
6	25 - 29	12,338	11,431	23,769	107.9
7	30 - 34	11,688	10,868	22,556	107.5
8	35 - 39	10,981	10,745	21,726	102.2
9	40 - 44	10,893	10,681	21,574	102.0
10	45 - 49	9,779	9,391	19,170	104.1
11	50 - 54	8,144	7,833	15,977	104.0
12	55 - 59	6,565	6,309	12,874	104.1
13	60 - 64	5,138	4,922	10,060	104.4
14	65 - 69	3,698	3,641	7,339	101.6
15	70 - 74	2,006	2,022	4,028	99.2
16	75+	1,735	2,091	3,826	83.0
KABUPATEN/KOTA		142,356	136,437	278,793	104.3
ANGKA BEBAN TANGGUNGAN (DEPENDENCY RATIO)				42	

Sumber: - Kantor Statistik Kabupaten/Kota 2022
- BPS Provinsi Bengkulu 2022

TABEL 3

**PENDUDUK BERUMUR 15 TAHUN KE ATAS YANG MELEK HURUF
DAN IJAZAH TERTINGGI YANG DIPEROLEH MENURUT JENIS KELAMIN
KABUPATEN/KOTA REJANG LEBONG
TAHUN 2022**

NO	VARIABEL	JUMLAH			PERSENTASE		
		LAKI-LAKI	PEREMPUAN	LAKI-LAKI+ PEREMPUAN	LAKI-LAKI	PEREMPUAN	LAKI-LAKI+ PEREMPUAN
1	2	3	4	5	6	7	8
1	PENDUDUK BERUMUR 15 TAHUN KE ATAS	108,047	103,605	211,652			
2	PENDUDUK BERUMUR 15 TAHUN KE ATAS YANG MELEK HURUF	106,153	101,646	207,799	98.2	98.1	98.2
3	PERSENTASE PENDIDIKAN TERTINGGI YANG DITAMATKAN:						
	a. TIDAK MEMILIKI IJAZAH SD			0	0.0	0.0	0.0
	b. SD/MI	33,416	29,921	63,337	30.9	28.9	29.9
	c. SMP/ MTs	17,820	13,298	31,118	16.5	12.8	14.7
	d. SMA/ MA	17,495	11,508	29,003	16.2	11.1	13.7
	e. SEKOLAH MENENGAH KEJURUAN	11,805	4,118	15,923	10.9	4.0	7.5
	f. DIPLOMA I/DIPLOMA II			0	0.0	0.0	0.0
	g. AKADEMI/DIPLOMA III	3,019	2,651	5,670	2.8	2.6	2.7
	h. S1/DIPLOMA IV			0	0.0	0.0	0.0
	i. S2/S3 (MASTER/DOKTOR)	6,670	6,836	13,506	6.2	6.6	6.4

Sumber:BPS, REJANG LEBONG DALAM ANGKA, 2022

TABEL 4

**JUMLAH FASILITAS PELAYANAN KESEHATAN MENURUT KEPEMILIKAN
KABUPATEN/KOTA REJANG LEBONG
TAHUN 2022**

NO	FASILITAS KESEHATAN	PEMILIKAN/PENGELOLA							JUMLAH
		KEMENKES	PEM.PROV	PEM.KAB/KOTA	TNI/POLRI	BUMN	SWASTA	ORGANISASI KEMASYARAKATA	
1	2	3	4	5	6	7	8	9	10
RUMAH SAKIT									
1	RUMAH SAKIT UMUM			1			1		2
2	RUMAH SAKIT KHUSUS								-
PUSKESMAS DAN JARINGANNYA									
1	PUSKESMAS RAWAT INAP - JUMLAH TEMPAT TIDUR			11					11
2	PUSKESMAS NON RAWAT INAP			10					10
3	PUSKESMAS KELILING			21					21
4	PUSKESMAS PEMBANTU			53					53
SARANA PELAYANAN LAIN									
1	KLINIK PRATAMA								-
2	KLINIK UTAMA	1				4		7	12
3	TEMPAT PRAKTIK MANDIRI DOKTER							3	3
4	TEMPAT PRAKTIK MANDIRI DOKTER GIGI								-
5	TEMPAT PRAKTIK MANDIRI DOKTER SPESIALIS								-
6	TEMPAT PRAKTIK MANDIRI BIDAN							23	23
7	TEMPAT PRAKTIK MANDIRI PERAWAT							6	6
8	GRIYA SEHAT							3	3
9	PANTI SEHAT								-
10	UNIT TRANSFUSI DARAH								-
11	LABORATORIUM KESEHATAN			1				6	7
SARANA PRODUKSI DAN DISTRIBUSI KEFARMASIAN									
1	INDUSTRI FARMASI								-
2	INDUSTRI OBAT TRADISIONAL/EKSTRAK BAHAN ALAM (IOT/IEBA)								-
3	USAHA KECIL/MIKRO OBAT TRADISIONAL (UKOT/UMOT)								-
4	PRODUKSI ALAT KESEHATAN								-
5	PRODUKSI PERBEKALAN KESEHATAN RUMAH TANGGA (PKRT)								-
6	INDUSTRI KOSMETIKA								-
7	PEDAGANG BESAR FARMASI (PBF)								-
8	PENYALUR ALAT KESEHATAN (PAK)								-
9	APOTEK							50	50
10	TOKO OBAT							9	9
11	TOKO ALKES								-

Sumber: Seksi Akreditasi Bidang Pelyankes Dinkes RL, 2022.

TABEL 6

**JUMLAH KUNJUNGAN PASIEN BARU RAWAT JALAN, RAWAT INAP, DAN KUNJUNGAN GANGGUAN JIWA DI SARANA PELAYANAN KESEHATAN
KABUPATEN/KOTA REJANG LEBONG
TAHUN 2022**

NO	SARANA PELAYANAN KESEHATAN	JUMLAH KUNJUNGAN						KUNJUNGAN GANGGUAN JIWA		
		RAWAT JALAN			RAWAT INAP			JUMLAH		
		L	P	L+P	L	P	L+P	L	P	L+P
1	2	3	4	5	6	7	8	9	10	
JUMLAH KUNJUNGAN		43.751	51.828	95.577	2.528	2.850	5.178	1.299	413	1.710
JUMLAH PENDUDUK KAB/KOTA		142.358	138.437	278.793	142.358	138.437	278.793			
CAKUPAN KUNJUNGAN (%)		30,7	38,0	34,3	1,8	1,9	1,9			
A Fasilitas Pelayanan Kesehatan Tingkat Pertama										
1	Puskesmas									
1	1 CURUP	14.762	16.112	30.874	4	0	4	51	20	70
2	2 PERUMNAS	2.692	4.715	7.407	0	0	0	43	23	66
3	3 TALANG RIMBO LAMA	891	121	1.012	0	0	0	26	3	29
4	4 WATAS MARGA (Rendap)	2.227	3.673	5.899	0	0	0	64	34	98
5	5 CURUP TIMUR	923	1.173	2.096	0	0	0	242	10	294
6	6 KAMPUNG DELIMA	2.758	2.748	5.496	0	0	0	7	10	17
7	7 TUNAS HARAPAN	1.619	2.020	3.639	55	79	134	36	31	68
8	8 BERMANI ULU	623	883	1.505	0	0	0	22	3	25
9	9 KAMPUNG MELAYU	1.844	1.911	3.755	0	0	0	12	16	27
10	10 SIMPANG NANGKA	3.826	2.184	6.000	3	1	4	200	17	217
11	11 SAMPIREJO	1.158	1.198	2.356	0	0	0	43	9	52
12	12 SUMBER URUP	0	0	0	0	0	0	72	0	72
13	13 BERINGIN TIGA	1.270	2.210	3.480	5	8	13	0	0	147
14	14 SINDANG JATI	0	0	0	5	10	15	112	35	147
15	15 SINDANG DATARAN	0	0	0	5	16	21	10	0	10
16	16 PADANG ULAK TANDING	2.600	3.364	5.964	20	18	38	29	23	52
17	17 KEPALA CURUP	0	0	0	5	1	6	0	0	6
18	18 SINDANG BELITI ILIR	601	644	1.245	4	1	5	16	1	17
19	19 TANJUNG AGUNG	1.243	1.478	2.721	4	1	5	17	5	22
20	20 BANGUN JAYA	1.243	1.258	2.501	18	25	43	30	12	42
21	21 KOTA PADANG	1.035	1.802	2.837	4	9	13	263	83	346
				0						0
2	Klinik Pratama									
1	1									
2	2									
3	3									
	dst									
3	Praktik Mandiri Dokter									
1	1									
2	2									
3	3									
	dst									
4	Praktik Mandiri Dokter Gigi									
1	1									
2	2									
3	3									
	dst									
5	Praktik Mandiri Bidan									
1	1									
2	2									
3	3									
	dst									
SUB JUMLAH I		39.945	47.506	87.451	131	156	286	1.292	384	1.665
B Fasilitas Pelayanan Kesehatan Tingkat Lanjut										
1	Klinik Utama									
1	1									
2	2									
3	3									
	dst									
2	RS Umum	3.806	4.320	8.126	2.395	2.495	4.890	16	29	45
1	1									
2	2									
3	3									
	dst									
3	RS Khusus									
1	1									
2	2									
3	3									
	dst									
4	Praktik Mandiri Dokter Spesialis									
1	1									
2	2									
3	3									
	dst									
SUB JUMLAH II		3.806	4.320	8.126	2.395	2.495	4.890	16	29	45

Sumber: Sub Koordinator Program dan Informasi Kesehatan - Sekretariat Dinas RL laporan SP2TP, 2022.

Catatan: Puskesmas non rawat inap hanya melayani kunjungan rawat jalan

TABEL 6

**PERSENTASE RUMAH SAKIT DENGAN KEMAMPUAN PELAYANAN GAWAT DARURAT (GADAR) LEVEL I
KABUPATEN/KOTA REJANG LEBONG
TAHUN 2022**

NO	RUMAH SAKIT	JUMLAH	MEMPUNYAI KEMAMPUAN PELAYANAN GAWAT DARURAT LEVEL I	
			JUMLAH	%
1	2	3	4	5
1	RUMAH SAKIT UMUM	1	1	100.0
2	RUMAH SAKIT SWASTA	1	1	100.0
3	RUMAH SAKIT KHUSUS	0	0	#DIV/0!
KABUPATEN/KOTA		2	2	100.0

Sumber: Bidang Yankes RSUD Kabupaten Rejang Lebong Desember 2022

TABEL 7

**ANGKA KEMATIAN PASIEN DI RUMAH SAKIT
KABUPATEN/KOTA REJANG LEBONG
TAHUN 2022**

NO	NAMA RUMAH SAKIT ^a	JUMLAH TEMPAT TIDUR	PASIEN KELUAR (HIDUP + MATI)			PASIEN KELUAR MATI			PASIEN KELUAR MATI ≥ 48 JAM DIRAWAT			Gross Death Rate			Net Death Rate		
			L	P	L+P	L	P	L+P	L	P	L+P	L	P	L+P	L	P	L+P
1	2	3	4	5	6	7	8	9	10	11	12	13	14	15	16	17	18
1	RSUD Curup kab Reja	125	2.495	2.395	4.890	132	95	227	74	52	126	52,9	39,7	46,4	29,7	21,7	25,8
2	RS Annisa	58	1.240	2.211	3.451	7	8	15	1	4	5	5,6	3,6	4,3	0,8	1,8	1,4
3	DKT	22	8	9	17	0	0	0	0	0	0	0,0	0,0	0,0	0,0	0,0	0,0
4					0			0			0	#DIV/0!	#DIV/0!	#DIV/0!	#DIV/0!	#DIV/0!	#DIV/0!
5					0			0			0	#DIV/0!	#DIV/0!	#DIV/0!	#DIV/0!	#DIV/0!	#DIV/0!
6					0			0			0	#DIV/0!	#DIV/0!	#DIV/0!	#DIV/0!	#DIV/0!	#DIV/0!
7					0			0			0	#DIV/0!	#DIV/0!	#DIV/0!	#DIV/0!	#DIV/0!	#DIV/0!
8					0			0			0	#DIV/0!	#DIV/0!	#DIV/0!	#DIV/0!	#DIV/0!	#DIV/0!
9					0			0			0	#DIV/0!	#DIV/0!	#DIV/0!	#DIV/0!	#DIV/0!	#DIV/0!
10					0			0			0	#DIV/0!	#DIV/0!	#DIV/0!	#DIV/0!	#DIV/0!	#DIV/0!
11					0			0			0	#DIV/0!	#DIV/0!	#DIV/0!	#DIV/0!	#DIV/0!	#DIV/0!
12					0			0			0	#DIV/0!	#DIV/0!	#DIV/0!	#DIV/0!	#DIV/0!	#DIV/0!
13					0			0			0	#DIV/0!	#DIV/0!	#DIV/0!	#DIV/0!	#DIV/0!	#DIV/0!
14					0			0			0	#DIV/0!	#DIV/0!	#DIV/0!	#DIV/0!	#DIV/0!	#DIV/0!
15					0			0			0	#DIV/0!	#DIV/0!	#DIV/0!	#DIV/0!	#DIV/0!	#DIV/0!
16					0			0			0	#DIV/0!	#DIV/0!	#DIV/0!	#DIV/0!	#DIV/0!	#DIV/0!
17					0			0			0	#DIV/0!	#DIV/0!	#DIV/0!	#DIV/0!	#DIV/0!	#DIV/0!
18					0			0			0	#DIV/0!	#DIV/0!	#DIV/0!	#DIV/0!	#DIV/0!	#DIV/0!
19					0			0			0	#DIV/0!	#DIV/0!	#DIV/0!	#DIV/0!	#DIV/0!	#DIV/0!
20					0			0			0	#DIV/0!	#DIV/0!	#DIV/0!	#DIV/0!	#DIV/0!	#DIV/0!
KABUPATEN/KOTA		205	3.743	4.615	8.358	139	103	242	75	56	131	37,1	22,3	29,0	20,0	12,1	15,7

Sumber: Rekam Medik RSUD Kabupaten Rejang Lebong Desember 2022

Keterangan: ^a termasuk rumah sakit swasta

TABEL 8

**INDIKATOR KINERJA PELAYANAN DI RUMAH SAKIT
KABUPATEN/KOTA REJANG LEBONG
TAHUN 2022**

NO	NAMA RUMAH SAKIT ^a	JUMLAH TEMPAT TIDUR	PASIE KELUAR (HIDUP + MATI)	JUMLAH HARI PERAWATAN	JUMLAH LAMA DIRAWAT	BOR (%)	BTO (KALI)	TOI (HARI)	ALOS (HARI)
1	2	3	4	5	6	7	8	9	10
1	RSUD Curup kab Re	128	4,890	18,507	14,207	39.6	38	6	3
2	0	0	0			#DIV/0!	#DIV/0!	#DIV/0!	#DIV/0!
3	0	0	0			#DIV/0!	#DIV/0!	#DIV/0!	#DIV/0!
4	0	0	0			#DIV/0!	#DIV/0!	#DIV/0!	#DIV/0!
5	0	0	0			#DIV/0!	#DIV/0!	#DIV/0!	#DIV/0!
6	0	0	0			#DIV/0!	#DIV/0!	#DIV/0!	#DIV/0!
7	0	0	0			#DIV/0!	#DIV/0!	#DIV/0!	#DIV/0!
8	0	0	0			#DIV/0!	#DIV/0!	#DIV/0!	#DIV/0!
9	0	0	0			#DIV/0!	#DIV/0!	#DIV/0!	#DIV/0!
10	0	0	0			#DIV/0!	#DIV/0!	#DIV/0!	#DIV/0!
11	0	0	0			#DIV/0!	#DIV/0!	#DIV/0!	#DIV/0!
12	0	0	0			#DIV/0!	#DIV/0!	#DIV/0!	#DIV/0!
13	0	0	0			#DIV/0!	#DIV/0!	#DIV/0!	#DIV/0!
14	0	0	0			#DIV/0!	#DIV/0!	#DIV/0!	#DIV/0!
15	0	0	0			#DIV/0!	#DIV/0!	#DIV/0!	#DIV/0!
16	0	0	0			#DIV/0!	#DIV/0!	#DIV/0!	#DIV/0!
17	0	0	0			#DIV/0!	#DIV/0!	#DIV/0!	#DIV/0!
18	0	0	0			#DIV/0!	#DIV/0!	#DIV/0!	#DIV/0!
19	0	0	0			#DIV/0!	#DIV/0!	#DIV/0!	#DIV/0!
20	0	0	0			#DIV/0!	#DIV/0!	#DIV/0!	#DIV/0!
KABUPATEN/KOTA		128	4,890	18,507	14,207	39.6	38	6	3

Sumber: Rekam Medik RSUD Kabupaten Rejang Lebong Desember 2022

Keterangan: ^a termasuk rumah sakit swasta

TABEL 9

**PERSENTASE PUSKESMAS DENGAN KETERSEDIAAN OBAT ESENSIAL MENURUT PUSKESMAS DAN KECAMATAN
KABUPATEN/KOTA REJANG LEBONG
TAHUN 2022**

NO	KECAMATAN	PUSKESMAS	KETERSEDIAAN OBAT ESENSIAL*
1	2	3	4
1	Curup	Curup	V
2	Curup Tengah	Perumnas	V
3		Talang Rimbo Lama	V
4	Curup Selatan	Watas Marga	V
5	Curup Timur	Curup Timur	V
6		Kampung Delima	V
7	Curup Utara	Tunas Harapan	V
8	Bermani Ulu Raya	Bangun Jaya	V
9	Bermani Ulu	Bermani Ulu	V
10		Kampung Melayu	V
11	Selupu Rejang	Simpang Nangka	V
12		Sambirejo	V
13		Sumber Urip	V
14	Sindang Kelingi	Beringin Tiga	V
15		Sindang Jati	V
16	Sindang Dataran	Sindang Dataran	V
17	Binduriang	Kepala Curup	V
18	Padang Ulak Tanding	Padang Ulak Tanding	V
19	Kota Padang	Kota Padang	V
20	Sindang Beliti Ilir	Sindang Beliti Ilir	V
21	Sindang Beliti Ulu	Tanjung Agung	V
JUMLAH PUSKESMAS YANG MEMILIKI 80% OBAT DAN VAKSIN ESENSIAL			21
JUMLAH PUSKESMAS YANG MELAPOR			21
% PUSKESMAS DENGAN KETERSEDIAAN OBAT & VAKSIN ESENSIAL			100.00%

Sumber: Bidang SDK seksi Farmasi dan Bidang P2P Dinkes Kab Rejang Lebong 2022.

Keterangan: *) beri tanda "V" jika puskesmas memiliki obat dan vaksin esensial $\geq 80\%$

*) beri tanda "X" jika puskesmas memiliki obat dan vaksin esensial $< 80\%$

*) jika puskesmas tersebut tidak melapor, **mohon dikosongkan atau tidak memberi tanda "V" maupun "X"**

TABEL 10

**PERSENTASE KETERSEDIAAN OBAT ESENSIAL
KABUPATEN/KOTA REJANG LEBONG
TAHUN 2022**

NO	NAMA OBAT	SATUAN	KETERSEDIAAN OBAT ESENSIAL*
1	2	3	4
1	Albendazol /Pirantel Pamoat	Tablet	√
2	Alopurinol	Tablet	√
3	Amlodipin/Kaptopril	Tablet	√
4	Amoksisilin 500 mg	Tablet	√
5	Amoksisilin sirup	Botol	√
6	Antasida tablet kunyah/ antasida suspensi	Tablet/Botol	√
7	Asam Askorbat (Vitamin C)	Tablet	√
8	Asiklovir	Tablet	√
9	Betametason salep	Tube	√
10	Deksametason tablet/deksametason injeksi	Tablet/Vial/Ampul	√
11	Diazepam injeksi 5 mg/ml	Ampul	√
12	Diazepam	Tablet	√
13	Dihidroartemisin+piperakuin (DHP) dan primaquin	Tablet	√
14	Difenhidramin Inj. 10 mg/ml	Ampul	√
15	Epinefrin (Adrenalin) injeksi 0,1 % (sebagai HCl)	Ampul	√
16	Fitomenadion (Vitamin K) injeksi	Ampul	√
17	Furosemid 40 mg/Hidroklorotiazid (HCT)	Tablet	√
18	Garam Oralit serbuk	Kantong	√
19	Glibenklamid/Metformin	Tablet	√
20	Hidrokortison krim/salep	Tube	√
21	Kotrimoksazol (dewasa) kombinasi tablet/Kotrimoksazol sus	Tablet/Botol	√
22	Lidokain inj	Vial	√
23	Magnesium Sulfat injeksi	Vial	√
24	Metilegometrin Maleat injeksi 0,200 mg-1 ml	Ampul	√
25	Natrium Diklofenak	Tablet	√
26	OAT FDC Kat 1	Paket	√
27	Oksitosin injeksi	Ampul	√
28	Parasetamol sirup 120 mg / 5 ml	Botol	√
29	Parasetamol 500 mg	Tablet	√
30	Prednison 5 mg	Tablet	√
31	Ranitidin 150 mg	Tablet	√
32	Retinol 100.000/200.000 IU	Kapsul	√
33	Salbutamol	Tablet	√
34	Salep Mata/Tetes Mata Antibiotik	Tube	√
35	Simvastatin	Tablet	√
36	Siprofloksasin	Tablet	√
37	Tablet Tambah Darah	Tablet	√
38	Triheksifenidil	Tablet	√
39	Vitamin B6 (Piridoksin)	Tablet	√
40	Zinc 20 mg	Tablet	√
JUMLAH ITEM OBAT INDIKATOR YANG TERSEDIA DI KABUPATEN/KOTA			40
% KETERSEDIAAN OBAT ESENSIAL			100.00%

Sumber: Bidang SDK seksi Farmasi Dinkes Kab Rejang Lebong 2022.

Keterangan: *) beri tanda "√" jika kabupaten/kota memiliki obat esensial

*) beri tanda "X" jika kabupaten/kota tidak memiliki obat esensial

TABEL 11

**PERSENTASE PUSKESMAS DENGAN KETERSEDIAAN VAKSIN IMUNISASI DASAR LENGKAP (IDL) MENURUT KECAMATAN DAN PUSKESMAS
KABUPATEN/KOTA REJANG LEBONG
TAHUN 2022**

NO	KECAMATAN	PUSKESMAS	KETERSEDIAAN VAKSIN IDL*
1	2	3	4
1	Curup	Curup	V
2	Curup Tengah	Perumnas	V
3		0 Talang Rimbo Lama	V
4	Curup Selatan	Watas Marga	V
5	Curup Timur	Curup Timur	V
6		0 Kampung Delima	V
7	Curup Utara	Tunas Harapan	V
8	Bermani Ulu Raya	Bangun Jaya	V
9	Bermani Ulu	Bermani Ulu	V
10		0 Kampung Melayu	V
11	Selupu Rejang	Simpang Nangka	V
12		0 Sambirejo	V
13		0 Sumber Urip	V
14	Sindang Kelingi	Beringin Tiga	V
15		0 Sindang Jati	V
16	Sindang Dataran	Sindang Dataran	V
17	Binduriang	Kepala Curup	V
18	Padang Ulak Tanding	Padang Ulak Tanding	V
19	Kota Padang	Kota Padang	V
20	Sindang Beliti Ilir	Sindang Beliti Ilir	V
21	Sindang Beliti Ulu	Tanjung Agung	V
JUMLAH PUSKESMAS YANG MEMILIKI 100% VAKSIN IDL			21
JUMLAH PUSKESMAS YANG MELAPOR			21
% PUSKESMAS DENGAN KETERSEDIAAN VAKSIN IDL			100.00%

Sumber: Bidang SDK seksi Farmasi dan Bidang P2P Dinkes Kab Rejang Lebong 2022.

Keterangan: *) beri tanda "V" jika Puskesmas memiliki 100% vaksin IDL

*) beri tanda "X" jika Puskesmas memiliki <100% vaksin IDL

*) jika Puskesmas tersebut tidak melapor, **mohon dikosongkan atau tidak memberi tanda "V" maupun "X"**

TABEL 12

**JUMLAH POSYANDU DAN POSBINDU PTM MENURUT KECAMATAN DAN PUSKESMAS
KABUPATEN/KOTA REJANG LEBONG
TAHUN 2022**

NO	KECAMATAN	PUSKESMAS	STRATA POSYANDU								POSYANDU AKTIF*		JUMLAH POSBINDU PTM**	
			PRATAMA		MADYA		PURNAMA		MANDIRI		JUMLAH	JUMLAH		%
			JUMLAH	%	JUMLAH	%	JUMLAH	%	JUMLAH	%				
1	2	3	4	5	6	7	8	9	10	11	12	13	14	15
1	Curup	Curup		0.0		0.0	13	72.2	5	27.8	18	18	100.0	11
2	Curup Tengah	Perumnas		0.0		0.0	15	100.0	0	0.0	15	15	100.0	12
3		0 Talang Rimbo Lama		0.0		0.0	9	81.8	2	18.2	11	11	100.0	6
4	Curup Selatan	Watas Marga		0.0		0.0	4	57.1	3	42.9	7	7	100.0	7
5	Curup Timur	Curup Timur		0.0		0.0	4	50.0	4	50.0	8	8	100.0	4
6		0 Kampung Delima		0.0	2	20.0	7	70.0	1	10.0	10	8	80.0	10
7	Curup Utara	Tunas Harapan		0.0	2	16.7	10	83.3	0	0.0	12	10	83.3	12
8	Bermani Ulu Raya	Bangun Jaya		0.0		0.0	14	100.0	0	0.0	14	14	100.0	6
9	Bermani Ulu	Bermani Ulu		0.0		0.0	6	100.0	0	0.0	6	6	100.0	6
10		0 Kampung Melayu		0.0		0.0	6	100.0	0	0.0	6	6	100.0	6
11	Selupu Rejang	Simpang Nangka		0.0		0.0	6	100.0	0	0.0	6	6	100.0	11
12		0 Sambirejo		0.0		0.0	10	100.0	0	0.0	10	10	100.0	6
13		0 Sumber Urip		0.0		0.0	7	100.0	0	0.0	7	7	100.0	6
14	Sindang Kelingi	Beringin Tiga		0.0		0.0	8	100.0	0	0.0	8	8	100.0	4
15		0 Sindang Jati		0.0		0.0		0.0	6	100.0	6	6	100.0	6
16	Sindang Dataran	Sindang Dataran		0.0		0.0	5	55.6	4	44.4	9	9	100.0	22
17	Binduriang	Kepala Curup		0.0		0.0	12	100.0	0	0.0	12	12	100.0	12
18	Padang Ulak Tanding	Padang Ulak Tanding		0.0		0.0	21	100.0	0	0.0	21	21	100.0	9
19	Kota Padang	Kota Padang		0.0		0.0	10	100.0	0	0.0	10	10	100.0	9
20	Sindang Beliti Ilir	Sindang Beliti Ilir		0.0		0.0	9	100.0	0	0.0	9	9	100.0	9
21	Sindang Beliti Ulu	Tanjung Agung		0.0	1	9.1	10	90.9	0	0.0	11	10	90.9	10
JUMLAH (KAB/KOTA)			0	0.0	5	2.3	186	86.1	25	11.6	216	211	97.7	184
RASIO POSYANDU PER 100 BALITA												1.0		

Sumber: Seksi Promkes Bidang Kesmas Dinkes KabRL, 2022

TABEL 13

**JUMLAH TENAGA MEDIS DI FASILITAS KESEHATAN
KABUPATEN/KOTA REJANG LEBONG
TAHUN 2022**

NO	UNIT KERJA	DR SPESIALIS			DOKTER			TOTAL			DOKTER GIGI			DOKTER GIGI SPESIALIS			TOTAL		
		L	P	L+P	L	P	L+P	L	P	L+P	L	P	L+P	L	P	L+P	L	P	L+P
1	2	3	4	5	6	7	8	9	10	11	12	13	14	15	16	17	18	19	20
1	Curup			0		3	3	0	3	3		1	1			0	0	1	1
2	Perumnas			0		3	3	0	3	3		1	1			0	0	1	1
3	Talang Rimbo Lama			0		1	1	0	1	1			0			0	0	0	0
4	Watas Marga			0		2	2	0	2	2			0			0	0	0	0
5	Curup Timur			0		1	1	0	1	1		1	1			0	0	1	1
6	Kampung Delima			0		2	2	0	2	2		1	1			0	0	1	1
7	Tunas Harapan			0	1	1	2	1	1	2		1	1			0	0	1	1
8	Bangun Jaya			0		1	1	0	1	1			0			0	0	0	0
9	Bermani Ulu			0		1	1	0	1	1			0			0	0	0	0
10	Kampung Melayu			0		1	1	0	1	1			0			0	0	0	0
11	Simpang Nangka			0		1	1	0	1	1			0			0	0	0	0
12	Sambirejo			0		2	2	0	2	2		1	1			0	0	1	1
13	Sumber Urip			0		1	1	0	1	1			0			0	0	0	0
14	Beringin Tiga			0		1	1	0	1	1			0			0	0	0	0
15	Sindang Jati			0	2		2	2	0	2	1		1			0	1	0	1
16	Sindang Dataran			0	1	1	2	1	1	2			0			0	0	0	0
17	Kepala Curup			0		1	1	0	1	1			0			0	0	0	0
18	Padang Ulak Tanding			0	1	1	2	1	1	2	1		1			0	1	0	1
19	Kota Padang			0			0	0	0	0			0			0	0	0	0
20	Sindang Beliti Ilir			0	2	1	3	2	1	3			0			0	0	0	0
21	Tanjung Agung			0		1	1	0	1	1			0			0	0	0	0
	Jumlah	0	0	0	7	26	33	7	26	33	2	6	8	0	0	0	2	6	8
1	RSUD Curup kab Rejang Lebong dst. (mencakup RS Pemerintah dan swasta, RS umum dan RS khusus) Faskes lainnya	13	8	21	3	10	13	16	18	34	1	3	4			0	1	3	4
	Jumlah	13	8	26	3	10	24	16	18	34	1	3	6	0	0	0	1	3	4
	SARANA PELAYANAN KESEHATAN LAIN			0			0	0	0	0			0			0	0	0	0
	JUMLAH (KAB/KOTA) ^a	13	8	26	10	36	57	23	44	67	3	9	14	0	0	0	3	9	12
	RASIO TERHADAP 100.000 PENDUDUK			9.3			20.4			24.0			5.0			0.0			4.3

Sumber: Seksi SDMK Bidang SDK Dinkes Kab RL, 2022

Sumber: Data Kepegawaian RSUD Kabupaten Rejang Lebong Desember 2022

Keterangan : - Tenaga kesehatan termasuk yang memiliki ijazah pasca sarjana dan doktor

a. Pada penghitungan jumlah dan rasio di tingkat kabupaten/kota, nakes yang bertugas di lebih dari satu tempat hanya dihitung satu kali

TABEL 14

**JUMLAH TENAGA TENAGA KEPERAWATAN DAN TENAGA KEBIDANAN DI FASILITAS KESEHATAN
KABUPATEN/KOTA REJANG LEBONG
TAHUN 2022**

NO	UNIT KERJA	TENAGA KEPERAWATAN			TENAGA KEBIDANAN
		L	P	L+P	
1	2	3	4	5	6
1	Curup	1	16	17	20
2	Perumnas		21	21	32
3	Talang Rimbo Lama	2	13	15	20
4	Watas Marga	5	9	14	17
5	Curup Timur		10	10	21
6	Kampung Delima	2	8	10	31
7	Tunas Harapan	2	6	8	19
8	Bangun Jaya	8	5	13	15
9	Bermani Ulu	4	7	11	14
10	Kampung Melayu	3	2	5	10
11	Simpang Nangka	2	10	12	18
12	Sambirejo	2	12	14	19
13	Sumber Urip	2	10	12	9
14	Beringin Tiga	3	12	15	16
15	Sindang Jati	7	8	15	10
16	Sindang Dataran	3	6	9	18
17	Kepala Curup	2	10	12	9
18	Padang Ulak Tanding	3	24	27	29
19	Kota Padang	11	6	17	21
20	Sindang Beliti Ilir	5	6	11	23
21	Tanjung Agung	9	11	20	19
				288	
1	RSUD Curup kab Rejang Lebong dst. (mencakup RS Pemerintah dan swasta, RS umum dan RS khusus)	50	146	196	63
2	Fasyankes lainnya			0	
				0	
	SARANA PELAYANAN KESEHATAN LAIN			0	
	JUMLAH (KAB/KOTA)	126	358	484	453
	RASIO TERHADAP 100.000 PENDUDUK			173.6	162.5

Sumber: Seksi SDMKB Bidang SDK Dinkes Kab RL, 2022

TABEL 15

**JUMLAH TENAGA KESEHATAN MASYARAKAT, KESEHATAN LINGKUNGAN, DAN GIZI DI FASILITA:
KABUPATEN/KOTA REJANG LEBONG
TAHUN 2022**

NO	UNIT KERJA	TENAGA KESEHATAN MASYARAKAT			TENAGA KESEHATAN LINGKUNGAN		
		L	P	L+P	L	P	L+P
1	2	3	4	5	6	7	8
1	Curup			0		2	2
2	Perumnas	1	1	2		2	2
3	Talang Rimbo Lama		1	1		1	1
4	Watas Marga			1		1	1
5	Curup Timur		2	2		1	1
6	Kampung Delima		2	2	1		1
7	Tunas Harapan			0		2	2
8	Bangun Jaya			0			0
9	Bermani Ulu	1	1	2	1		1
10	Kampung Melayu		1	1			0
11	Simpang Nangka		2	2		1	1
12	Sambirejo			0		1	1
13	Sumber Urip		2	2		2	2
14	Beringin Tiga	1	1	2	1		1
15	Sindang Jati		1	1			0
16	Sindang Dataran	1	1	2			0
17	Kepala Curup		2	2		3	3
18	Padang Ulak Tanding		3	3	1	2	3
19	Kota Padang		1	1	1		1
20	Sindang Beliti Ilir	2	1	3	1		1
21	Tanjung Agung			0	1		1
				0			0
1	RSUD Curup kab Rejang Lebong dst. (mencakup RS Pemerintah dan swasta, RS umum dan RS khusus)	2	5	7	2	2	4
				0			0
				0			0
				0			0
SARANA PELAYANAN KESEHATAN LAIN				0			0
JUMLAH (KAB/KOTA)		8	27	35	9	20	29
RASIO TERHADAP 100.000 PENDUDUK				12.6			10.4

Sumber: Seksi SDMKB Bidang SDK Dinkes Kab RL, 2022

TABEL 16

**JUMLAH TENAGA TEKNIK BIOMEDIKA, KETERAPIAN FISIK, DAN KETEKNISIAN MEDIK DI FASILITAS KESEHATAN
KABUPATEN/KOTA REJANG LEBONG
TAHUN 2022**

NO	UNIT KERJA	AHLI TEKNOLOGI LABORATORIUM MEDIK			TENAGA TEKNIK BIOMEDIKA LAINNYA			KETERAPIAN FISIK			KETEKNISIAN MEDIK		
		L	P	L + P	L	P	L + P	L	P	L + P	L	P	L + P
1	2	3	4	5	6	7	8	9	10	11	12	13	14
1	Curup		3	3	1		1			0			1
2	Perumnas		1	1			0	1		1		1	1
3	Talang Rimbo Lama		1	1			0			0			0
4	Watas Marga		1	1			0			0			0
5	Curup Timur		1	1			0			0	1	2	3
6	Kampung Delima		1	1			0			0		1	1
7	Tunas Harapan		1	1			0			0		1	1
8	Bangun Jaya		2	2			0			0			0
9	Bermani Ulu		1	1			0			0			0
10	Kampung Melayu			0	1		1			0			0
11	Simpang Nangka		1	1			0			0			0
12	Sambirejo		1	1			0			0		1	1
13	Sumber Urip		1	1			0			0			0
14	Beringin Tiga		1	1			0			0			0
15	Sindang Jati		2	2			0			0			0
16	Sindang Dataran		1	1			0			0			0
17	Kepala Curup		1	1			0			0			0
18	Padang Ulak Tanding			0	1	1	2			0		1	1
19	Kota Padang			0			0			0			0
20	Sindang Beliti Ilir			0			0			0			0
21	Tanjung Agung		1	1			0			0			0
				21			4			0			9
1	RSUD Curup kab Rejang Lebong dst. (mencakup RS Pemerintah dan swasta, RS umum dan RS khusus)	0	12	12	5	9	14	2	4	6	11	7	18
				0			0			0			0
				0			0			0			0
	SARANA PELAYANAN KESEHATAN LAIN			0			0			0			0
	JUMLAH (KAB/KOTA)	0	33	33	8	10	18	3	4	7	12	15	27
	RASIO TERHADAP 100.000 PENDUDUK			11.8			6.5			2.5			9.7

Sumber: Seksi SDM Bidang SDK Dinkes Kab RL, 2022

Sumber: Data Kepegawaian RSUD Kabupaten Rejang Lebong Desember 2022

TABEL 17

**JUMLAH TENAGA KEFARMASIAN DI FASILITAS KESEHATAN
KABUPATEN/KOTA REJANG LEBONG
TAHUN 2022**

NO	UNIT KERJA	TENAGA KEFARMASIAN								
		TENAGA TEKNIS KEFARMASIAN			APOTEKER			TOTAL		
		L	P	L + P	L	P	L + P	L	P	L + P
1	2	3	4	5	6	7	8	9	10	11
1	Curup		2	2		1	1	0	3	3
2	Perumnas		2	2		1	1	0	3	3
3	Talang Rimbo Lama	1		1	1		1	2	0	2
4	Watas Marga		1	1		1	1	0	2	2
5	Curup Timur	1		1	1		1	2	0	2
6	Kampung Delima		2	2			0	0	2	2
7	Tunas Harapan	1	1	2		1	1	1	2	3
8	Bangun Jaya		1	1		1	1	0	2	2
9	Bermani Ulu		1	1		1	1	0	2	2
10	Kampung Melayu	1	1	2			0	1	1	2
11	Simpang Nangka		1	1			0	0	1	1
12	Sambirejo			0			0	0	0	0
13	Sumber Urip		2	2		1	1	0	3	3
14	Beringin Tiga	2		2	2		2	4	0	4
15	Sindang Jati			0			0	0	0	0
16	Sindang Dataran			0			0	0	0	0
17	Kepala Curup		2	2		1	1	0	3	3
18	Padang Ulak Tanding	1	1	2			0	1	1	2
19	Kota Padang		1	1		1	1	0	2	2
20	Sindang Beliti Ilir			0			0	0	0	0
21	Tanjung Agung	1		1			0	1	0	1
				26			13	0	0	39
1	RSUD Curup kab Rejang Lebong dst. (mencakup RS Pemerintah dan swasta dan termasuk pula Rumah Bersalin)	2	15	17	1	7	8	3	22	25
				0			0	0	0	0
				0			0	0	0	0
				0			0	0	0	0
	SARANA PELAYANAN KESEHATAN LAIN			0			0	0	0	0
	JUMLAH (KAB/KOTA)	10	33	43	5	16	21	15	49	64
	RASIO TERHADAP 100.000 PENDUDUK			15.4			7.5			23.0

Sumber: Seksi SDMKB Bidang SDK Dinkes Kab RL, 2022

Sumber: Data Kepegawaian RSUD Kabupaten Rejang Lebong Desember 2022

Keterangan : - Tenaga kesehatan termasuk yang memiliki ijazah pasca sarjana dan doktor

a. Pada penghitungan jumlah dan rasio di tingkat kabupaten/kota, nakes yang bertugas di lebih dari satu tempat hanya dihitung satu kali

TABEL 18

**JUMLAH TENAGA PENUNJANG/PENDUKUNG KESEHATAN DI FASILITAS KESEHATAN
KABUPATEN/KOTA REJANG LEBONG
TAHUN 2022**

NO	UNIT KERJA	TENAGA PENUNJANG/PENDUKUNG KESEHATAN									TOTAL		
		PEJABAT STRUKTURAL			TENAGA PENDIDIK			TENAGA DUKUNGAN MANAJEMEN					
		L	P	L+P	L	P	L+P	L	P	L+P	L	P	L+P
1	2	3	4	5	6	7	8	9	10	11	12	13	14
1	Curup	3	7	10			0		1	1	3	8	11
2	Perumnas	5	5	10			0	1		1	6	5	11
3	Talang Rimbo Lama	1		1			0	2	4	6	3	4	7
4	Watas Marga		1	1			0	7	5	12	7	6	13
5	Curup Timur	1	2	3			0	1		1	2	2	4
6	Kampung Delima		1	1			0	3	2	5	3	3	6
7	Tunas Harapan		1	1			0	1	6	7	1	7	8
8	Bangun Jaya	2	4	6			0		1	1	2	5	7
9	Bermani Ulu		1	1			0	1		1	1	1	2
10	Kampung Melayu	1		1			0	2	4	6	3	4	7
11	Simpang Nangka	1		1			0		1	1	1	1	2
12	Sambirejo			0			0	1	2	3	1	2	3
13	Sumber Urip	1		1			0	1	2	3	2	2	4
14	Beringin Tiga		1	1			0	2		2	2	1	3
15	Sindang Jati	1		1			0		1	1	1	1	2
16	Sindang Dataran	3	3	6			0	2		2	5	3	8
17	Kepala Curup			0			0	1	2	3	1	2	3
18	Padang Ulak Tanding		2	2			0	4	6	10	4	8	12
19	Kota Padang	1	1	2			0	3	3	6	4	4	8
20	Sindang Beliti Ilir	1		1			0	2	2	4	3	2	5
21	Tanjung Agung	1	1	2			0		2	2	1	3	4
				0			0			0	0	0	0
1	RSUD Curup kab Rejang Lebong dst. (mencakup RS Pemerintah dan swasta dan termasuk pula Rumah Bersalin	7	6	13	0	0	0	79	116	195	86	122	208
				0			0			0	0	0	0
				0			0			0	0	0	0
				0			0			0	0	0	0
	SARANA PELAYANAN KESEHATAN LAIN La	2		2			0		4	4	2	4	6
	INSTITUSI DIKNAKES/DIKLAT	2		2			0			0	2	0	2
	DINAS KESEHATAN KAB/KOTA	21		21			0	5	27	32	26	27	53
	JUMLAH (KAB/KOTA)	54	36	90	0	0	0	118	191	309	172	227	399

Sumber: Seksi SDM Bidang SDK Dinkes Kab RL, 2022

TABEL 19

**CAKUPAN JAMINAN KESEHATAN PENDUDUK MENURUT JENIS KEPESERTAAN
KABUPATEN/KOTA REJANG LEBONG
TAHUN 2022**

NO	JENIS KEPESERTAAN	PESERTA JAMINAN KESEHATAN	
		JUMLAH	%
1	2	3	4
PENERIMA BANTUAN IURAN (PBI)			
1	PBI APBN	154,407	0.6
2	PBI APBD	39,984	0.1
SUB JUMLAH PBI		194,391	0.7
NON PBI			
1	Pekerja Penerima Upah (PPU)	38,596	0.1
2	Pekerja Bukan Penerima Upah (PBPU)/mandiri	12,805	0.0
3	Bukan Pekerja (BP)	3,940	0.0
SUB JUMLAH NON PBI		55,341	0.2
JUMLAH (KAB/KOTA)		249,732	0.9

Sumber: Seksi Jamkesmas Bidang Yankes Dinkes Kab RL, 2022

TABEL 20

**ALOKASI ANGGARAN KESEHATAN
KABUPATEN/KOTA REJANG LEBONG
TAHUN 2022**

NO	SUMBER BIAYA	ALOKASI ANGGARAN KESEHATAN	
		Rupiah	%
1	2	3	4
	ANGGARAN KESEHATAN BERSUMBER:		
1	APBD KAB/KOTA	Rp116,996,817,214.00	89.03
	a. Belanja Langsung	Rp21,140,330,361.00	
	b. Belanja Tidak Langsung	Rp54,108,874,182.00	
	c. Dana Alokasi Khusus (DAK)	Rp41,747,612,671.00	
	- DAK fisik	Rp21,137,388,671.00	
	1. Reguler	Rp21,137,388,671.00	
	2. Penugasan		
	3. Afirmasi		
	- DAK non fisik	Rp20,610,224,000.00	
	1. BOK	Rp20,132,971,000.00	
	2. Akreditasi		
	3. Jampersal	Rp477,253,000.00	
2	APBD PROVINSI	Rp0.00	0.00
	a. Belanja Langsung		
	b. Belanja Tidak Langsung		
	c. Dana Alokasi Khusus (DAK) : BOK		
3	APBN :	Rp0.00	0.00
	a. Dana Dekonsentrasi		
	b. Lain-lain (sebutkan), misal bansos kapitasi		
4	PINJAMAN/HIBAH LUAR NEGERI (PHLN) (sebutkan <i>project</i> dan sumber dananya)		0.00
5	SUMBER PEMERINTAH LAIN* (BLUD Puskesmas)	Rp14,421,249,584.00	10.97
TOTAL ANGGARAN KESEHATAN		Rp131,418,066,798.00	
TOTAL APBD KAB/KOTA		Rp987,360,981,767.00	
% APBD KESEHATAN THD APBD KAB/KOTA			13.3
ANGGARAN KESEHATAN PERKAPITA		77,309,192,616	

Sumber: Sub Koordinator Program dan Informasi Kesehatan Sekretariat Dinkes RL, 2022

TABEL 21

**JUMLAH KELAHIRAN MENURUT JENIS KELAMIN, KECAMATAN, DAN PUSKESMAS
KABUPATEN/KOTA REJANG LEBONG
TAHUN 2022**

NO	KECAMATAN	NAMA PUSKESMAS	JUMLAH KELAHIRAN								
			LAKI-LAKI			PEREMPUAN			LAKI-LAKI + PEREMPUAN		
			HIDUP	MATI	HIDUP + MATI	HIDUP	MATI	HIDUP + MATI	HIDUP	MATI	HIDUP + MATI
1	2	3	4	5	6	7	8	9	10	11	12
1	Curup	Curup	384		384	390		390	774	0	774
2	Curup Tengah	Perumnas	213		213	227	2	229	440	2	442
3		0 Talang Rimbo Lama	98		98	115		115	213	0	213
4	Curup Selatan	Watas Marga	57	1	58	52	1	53	109	2	111
5	Curup Timur	Curup Timur	76		76	46		46	122	0	122
6		0 Kampung Delima	110		110	83		83	193	0	193
7	Curup Utara	Tunas Harapan	109		109	94		94	203	0	203
8	Bermani Ulu Raya	Bangun Jaya	83		83	83		83	166	0	166
9	Bermani Ulu	Bermani Ulu	80		80	82		82	162	0	162
10		0 Kampung Melayu	46		46	37		37	83	0	83
11	Selupu Rejang	Simpang Nangka	67		67	65	2	67	132	2	134
12		0 Sambirejo	112		112	112		112	224	0	224
13		0 Sumber Urip	78	6	84	92		92	170	6	176
14	Sindang Kelingi	Beringin Tiga	88	1	89	61		61	149	1	150
15		0 Sindang Jati	41		41	36		36	77	0	77
16	Sindang Dataran	Sindang Dataran	103		103	121		121	224	0	224
17	Binduriang	Kepala Curup	81		81	80		80	161	0	161
18	Padang Ulak Tanding	Padang Ulak Tandin	170		170	187		187	357	0	357
19	Kota Padang	Kota Padang	99		99	97		97	196	0	196
20	Sindang Beliti Ilir	Sindang Beliti Ilir	76		76	70		70	146	0	146
21	Sindang Beliti Ulu	Tanjung Agung	109		109	91		91	200	0	200
JUMLAH (KAB/KOTA)			2,280	8	2,288	2,221	5	2,226	4,501	13	4,514
ANGKA LAHIR MATI PER 1.000 KELAHIRAN (DILAPORKAN)				3.5			2.2			2.9	

Sumber: Seksi Gizi dan Kesmas Bidang Kesmas Dinkes Kab RL, 2022

Keterangan : Angka Lahir Mati (dilaporkan) tersebut di atas belum tentu menggambarkan Angka Lahir Mati yang sebenarnya di populasi

TABEL 22

**JUMLAH KEMATIAN IBU MENURUT KECAMATAN DAN PUSKESMAS
KABUPATEN/KOTA REJANG LEBONG
TAHUN 2022**

NO	KECAMATAN	PUSKESMAS	JUMLAH LAHIR HIDUP	KEMATIAN IBU			
				JUMLAH KEMATIAN IBU HAMIL	JUMLAH KEMATIAN IBU BERSALIN	JUMLAH KEMATIAN IBU NIFAS	JUMLAH KEMATIAN IBU
1	2	3	4	5	6	7	8
1	Curup	Curup	774	0	0	0	0
2	Curup Tengah	Perumnas	440	0	0	0	0
3		0 Talang Rimbo Lama	213	0	0	0	0
4	Curup Selatan	Watas Marga	109	0	0	0	0
5	Curup Timur	Curup Timur	122	1	0	0	1
6		0 Kampung Delima	193	0	0	0	0
7	Curup Utara	Tunas Harapan	203	0	0	0	0
8	Bermani Ulu Raya	Bangun Jaya	166	0	0	0	0
9	Bermani Ulu	Bermani Ulu	162	0	0	0	0
10		0 Kampung Melayu	83	0	0	0	0
11	Selupu Rejang	Simpang Nangka	132	0	0	0	0
12		0 Sambirejo	224	0	0	0	0
13		0 Sumber Urip	170	0	0	0	0
14	Sindang Kelingi	Beringin Tiga	149	0	0	0	0
15		0 Sindang Jati	77	0	0	0	0
16	Sindang Dataran	Sindang Dataran	224	0	0	0	0
17	Binduriang	Kepala Curup	161	0	0	0	0
18	Padang Ulak Tanding	Padang Ulak Tanding	357	0	0	0	0
19	Kota Padang	Kota Padang	196	0	0	0	0
20	Sindang Beliti Ilir	Sindang Beliti Ilir	146	0	0	0	0
21	Sindang Beliti Ulu	Tanjung Agung	200	0	0	0	0
JUMLAH (KAB/KOTA)			4,501	1	0	0	1
ANGKA KEMATIAN IBU (DILAPORKAN)							22

Sumber: Seksi Gizi dan Kesmas Bidang Kesmas Dinkes Kab RL, 2022

Keterangan:

- Jumlah kematian ibu = jumlah kematian ibu hamil + jumlah kematian ibu bersalin + jumlah kematian ibu nifas
- Angka Kematian Ibu (dilaporkan) tersebut di atas belum bisa menggambarkan AKI yang sebenarnya di populasi

TABEL 23

**JUMLAH KEMATIAN IBU MENURUT PENYEBAB, KECAMATAN, DAN PUSKESMAS
KABUPATEN/KOTA REJANG LEBONG
TAHUN 2022**

NO	KECAMATAN	PUSKESMAS	PENYEBAB KEMATIAN IBU									JUMLAH KEMATIAN IBU
			PERDARAHAN	GANGGUAN HIPERTENSI	INFEKSI	KELAINAN JANTUNG DAN PEMBULUH DARAH*	GANGGUAN AUTOIMUN**	GANGGUAN CERE BROVASKULAR***	COVID-19	KOMPLIKASI PASCA KEGUGURAN (ABORTUS)	LAIN-LAIN	
1	2	3	4	5	6	7	8	9	10	11	12	13
1	Curup	Curup	0	0	0	0	0	0	0	0	0	0
2	Curup Tengah	Perumnas	0	0	0	0	0	0	0	0	0	0
3		0 Talang Rimbo Lama	0	0	0	0	0	0	0	0	0	0
4	Curup Selatan	Watas Marga	0	0	0	0	0	0	0	0	0	0
5	Curup Timur	Curup Timur	0	0	0	1	0	0	0	0	0	1
6		0 Kampung Delima	0	0	0	0	0	0	0	0	0	0
7	Curup Utara	Tunas Harapan	0	0	0	0	0	0	0	0	0	0
8	Bermani Ulu Raya	Bangun Jaya	0	0	0	0	0	0	0	0	0	0
9	Bermani Ulu	Bermani Ulu	0	0	0	0	0	0	0	0	0	0
10		0 Kampung Melayu	0	0	0	0	0	0	0	0	0	0
11	Selupu Rejang	Simpang Nangka	0	0	0	0	0	0	0	0	0	0
12		0 Sambirejo	0	0	0	0	0	0	0	0	0	0
13		0 Sumber Urip	0	0	0	0	0	0	0	0	0	0
14	Sindang Kelingi	Beringin Tiga	0	0	0	0	0	0	0	0	0	0
15		0 Sindang Jati	0	0	0	0	0	0	0	0	0	0
16	Sindang Dataran	Sindang Dataran	0	0	0	0	0	0	0	0	0	0
17	Binduriang	Kepala Curup	0	0	0	0	0	0	0	0	0	0
18	Padang Ulak Tanding	Padang Ulak Tanding	0	0	0	0	0	0	0	0	0	0
19	Kota Padang	Kota Padang	0	0	0	0	0	0	0	0	0	0
20	Sindang Beliti Ilir	Sindang Beliti Ilir	0	0	0	0	0	0	0	0	0	0
21	Sindang Beliti Ulu	Tanjung Agung	0	0	0	0	0	0	0	0	0	0
JUMLAH (KAB/KOTA)			0	0	0	1	0	0	0	0	0	1

Sumber: Seksi Gizi dan Kesmas Bidang Kesmas Dinkes Kab RL, 2022

* penyakit jantung kongenital, PPCM (Peripartum cardiomyopathy), aneurisma aorta, dll

** SLE (Systemic lupus erthematosus), dll

*** stroke, aneurisma otak, dll

TABEL 24

**CAKUPAN PELAYANAN KESEHATAN PADA IBU HAMIL, IBU BERSALIN, DAN IBU NIFAS MENURUT KECAMATAN DAN PUSKESMAS
KABUPATEN/KOTA REJANG LEBONG
TAHUN 2022**

NO	KECAMATAN	PUSKESMAS	IBU HAMIL							IBU BERSALIN/NIFAS								
			JUMLAH	K1		K4		K6		JUMLAH	PERSALINAN DI FASYANKES		KF1		KF LENGKAP		IBU NIFAS MENDAPAT VIT A	
				JUMLAH	%	JUMLAH	%	JUMLAH	%		JUMLAH	%	JUMLAH	%	JUMLAH	%	JUMLAH	%
1	2	3	4	5	6	7	8	9	10	11	12	13	14	15	16	17	18	19
1	Curup	Curup	800	735	91.9	661	82.6	199	24.9	729	774	106.2	774	106.2	736	101.0	774	106.2
2	Curup Tengah	Perumnas	500	456	91.2	456	91.2	95	19.0	586	447	76.3	447	76.3	445	75.9	447	76.3
3		0 Talang Rimbo Lama	250	243	97.2	184	73.6	23	9.2	223	214	96.0	214	96.0	180	80.7	214	96.0
4	Curup Selatan	Watas Marga	150	143	95.3	135	90.0	49.0	32.7	145	178	122.8	178	122.8	100	69.0	178	122.8
5	Curup Timur	Curup Timur	205	202	98.5	160	78.0	0.0	0.0	191	122	63.9	122	63.9	103	53.9	122	63.9
6		0 Kampung Delima	270	263	97.4	226	83.7	150.0	55.6	236	193	81.8	193	81.8	160	67.8	193	81.8
7	Curup Utara	Tunas Harapan	250	232	92.8	213	85.2	52.0	20.8	237	204	86.1	204	86.1	199	84.0	204	86.1
8	Bermani Ulu Raya	Bangun Jaya	207	204	98.6	178	86.0	136.0	65.7	198	170	85.9	170	85.9	135	68.2	170	85.9
9	Bermani Ulu	Bermani Ulu	160	158	98.8	129	80.6	115.0	71.9	135	163	120.7	163	120.7	151	111.9	163	120.7
10		0 Kampung Melayu	119	113	95.0	108	90.8	8.0	6.7	114	83	72.8	83	72.8	83	72.8	83	72.8
11	Selupu Rejang	Simpang Nangka	200	191	95.5	129	64.5	69.0	34.5	149	134	89.9	134	89.9	100	67.1	134	89.9
12		0 Sambirejo	220	211	95.9	198	90.0	179	81.4	257	223	86.8	223	86.8	180	70.0	223	86.8
13		0 Sumber Urip	230	223	97.0	185	80.4	146	63.5	182	175	96.2	175	96.2	150	82.4	175	96.2
14	Sindang Kelingi	Beringin Tiga	200	192	96.0	153	76.5	84	42.0	201	150	74.6	150	74.6	150	74.6	150	74.6
15		0 Sindang Jati	91	91	100.0	82	90.1	78	85.7	87	77	88.5	77	88.5	73	83.9	77	88.5
16	Sindang Dataran	Sindang Dataran	250	237	94.8	237	94.8	0	0.0	207	224	108.2	224	108.2	206	99.5	224	108.2
17	Binduriang	Kepala Curup	180	179	99.4	176	97.8	176	97.8	165	161	97.6	161	97.6	159	96.4	161	97.6
18	Padang Ulak Tanding	Padang Ulak Tanding	375	373	99.5	330	88.0	310	82.7	360	357	99.2	357	99.2	300	83.3	357	99.2
19	Kota Padang	Kota Padang	180	176	97.8	174	96.7	197	109.4	241	196	81.3	196	81.3	160	66.4	196	81.3
20	Sindang Beliti Ilir	Sindang Beliti Ilir	300	294	98.0	146	48.7	22.0	7.3	173	146	84.4	146	84.4	120	69.4	146	84.4
21	Sindang Beliti Ulu	Tanjung Agung	300	274	91.3	244	81.3	75.0	25.0	244	201	82.4	201	82.4	180	73.8	201	82.4
JUMLAH (KAB/KOTA)			5,437	5,190	95.5	4,504	82.8	2,163	39.8	5,060	4,592	90.8	4,592	90.8	4,070	80.4	4,592	90.8

Sumber: Seksi Gizi dan Kesmas Bidang Kesmas Dinkes Kab RL, 2022

TABEL 25

**CAKUPAN IMUNISASI Td PADA IBU HAMIL MENURUT KECAMATAN DAN PUSKESMAS
KABUPATEN/KOTA REJANG LEBONG
TAHUN 2022**

NO	KECAMATAN	PUSKESMAS	JUMLAH IBU HAMIL	IMUNISASI Td PADA IBU HAMIL											
				Td1		Td2		Td3		Td4		Td5		Td2+	
				JUMLAH	%	JUMLAH	%	JUMLAH	%	JUMLAH	%	JUMLAH	%	JUMLAH	%
1	2	3	4	5	6	7	8	9	10	11	12	13	14	15	16
1	Curup	Curup	800		0,0		0,0		0,0		0,0		0,0	0	0,0
2	Curup Tengah	Perumnas	500		0,0		0,0		0,0		0,0		0,0	0	0,0
3	0	Talang Rimbo Lama	250		0,0		0,0		0,0		0,0		0,0	0	0,0
4	Curup Selatan	Watas Marga	150		0,0		0,0		0,0		0,0		0,0	0	0,0
5	Curup Timur	Curup Timur	205		0,0		0,0		0,0		0,0		0,0	0	0,0
6	0	Kampung Delima	270		0,0		0,0		0,0		0,0		0,0	0	0,0
7	Curup Utara	Tunas Harapan	250		0,0		0,0		0,0		0,0		0,0	0	0,0
8	Bermani Ulu Raya	Bangun Jaya	207		0,0		0,0		0,0		0,0		0,0	0	0,0
9	Bermani Ulu	Bermani Ulu	160		0,0		0,0		0,0		0,0		0,0	0	0,0
10	0	Kampung Melayu	119		0,0		0,0		0,0		0,0		0,0	0	0,0
11	Selupu Rejang	Simpang Nangka	200		0,0		0,0		0,0		0,0		0,0	0	0,0
12	0	Sambirejo	220		0,0		0,0		0,0		0,0		0,0	0	0,0
13	0	Sumber Urip	230		0,0		0,0		0,0		0,0		0,0	0	0,0
14	Sindang Kelingi	Beringin Tiga	200		0,0		0,0		0,0		0,0		0,0	0	0,0
15	0	Sindang Jati	91		0,0		0,0		0,0		0,0		0,0	0	0,0
16	Sindang Dataran	Sindang Dataran	250		0,0		0,0		0,0		0,0		0,0	0	0,0
17	Binduriang	Kepala Curup	180		0,0		0,0		0,0		0,0		0,0	0	0,0
18	Padang Ulak Tanding	Padang Ulak Tanding	375		0,0		0,0		0,0		0,0		0,0	0	0,0
19	Kota Padang	Kota Padang	180		0,0		0,0		0,0		0,0		0,0	0	0,0
20	Sindang Beliti Ilir	Sindang Beliti Ilir	300		0,0		0,0		0,0		0,0		0,0	0	0,0
21	Sindang Beliti Ulu	Tanjung Agung	180		0,0		0,0		0,0		0,0		0,0	0	0,0
JUMLAH (KAB/KOTA)			53.929	5	0,0	5	0,0	5	0,0	5	0,0	5	0,0	5	0,0

Sumber: Seksi Gizi dan Kesmas Bidang Kesmas Dinkes Kab RL, 2022

TABEL 26

**PERSENTASE CAKUPAN IMUNISASI Td PADA WANITA USIA SUBUR YANG TIDAK HAMIL MENURUT KECAMATAN DAN PUSKESMAS
KABUPATEN/KOTA REJANG LEBONG
TAHUN 2022**

NO	KECAMATAN	PUSKESMAS	JUMLAH WUS TIDAK HAMIL (15-39 TAHUN)	IMUNISASI Td PADA WUS TIDAK HAMIL									
				Td1		Td2		Td3		Td4		Td5	
				JUMLAH	%	JUMLAH	%	JUMLAH	%	JUMLAH	%	JUMLAH	%
1	2	3	4	5	6	7	8	9	10	11	12	13	14
1	Curup	Curup	9,760		0.0		0.0		0.0		0.0		0.0
2	Curup Tengah	Perumnas	7,988		0.0		0.0		0.0		0.0		0.0
3	0	Talang Rimbo Lama	2,977		0.0		0.0		0.0		0.0		0.0
4	Curup Selatan	Watas Marga	1,947		0.0		0.0		0.0		0.0		0.0
5	Curup Timur	Curup Timur	2,558		0.0		0.0		0.0		0.0		0.0
6	0	Kampung Delima	3,145		0.0		0.0		0.0		0.0		0.0
7	Curup Utara	Tunas Harapan	3,180		0.0		0.0		0.0		0.0		0.0
8	Bermani Ulu Raya	Bangun Jaya	2,658		0.0		0.0		0.0		0.0		0.0
9	Bermani Ulu	Bermani Ulu	1,792		0.0		0.0		0.0		0.0		0.0
10	0	Kampung Melayu	1,528		0.0		0.0		0.0		0.0		0.0
11	Selupu Rejang	Simpang Nangka	1,955		0.0		0.0		0.0		0.0		0.0
12	0	Sambirejo	3,500		0.0		0.0		0.0		0.0		0.0
13	0	Sumber Urip	2,403		0.0		0.0		0.0		0.0		0.0
14	Sindang Kelingi	Beringin Tiga	2,708		0.0		0.0		0.0		0.0		0.0
15	0	Sindang Jati	1,166		0.0		0.0		0.0		0.0		0.0
16	Sindang Dataran	Sindang Dataran	2,745		0.0		0.0		0.0		0.0		0.0
17	Binduriang	Kepala Curup	2,206		0.0		0.0		0.0		0.0		0.0
18	Padang Ulak Tanding	Padang Ulak Tanding	4,838		0.0		0.0		0.0		0.0		0.0
19	Kota Padang	Kota Padang	3,309		0.0		0.0		0.0		0.0		0.0
20	Sindang Beliti Ilir	Sindang Beliti Ilir	2,202		0.0		0.0		0.0		0.0		0.0
21	Sindang Beliti Ulu	Tanjung Agung	3,351		0.0		0.0		0.0		0.0		0.0
JUMLAH (KAB/KOTA)			67,916	0	0.0	0	0.0	0	0.0	0	0.0	0	0.0

Bumil

800

500

250

150

205

270

250

207

160

119

200

220

230

200

91

250

180

375

180

300

180

Sumber: Seksi Gizi dan Kesmas Bidang Kesmas Dinkes Kab RL, 2022

TABEL 27

**PERSENTASE CAKUPAN IMUNISASI Td PADA WANITA USIA SUBUR (HAMIL DAN TIDAK HAMIL) MENURUT KECAMATAN DAN PUSKESMAS
KABUPATEN/KOTA REJANG LEBONG
TAHUN 2022**

NO	KECAMATAN	PUSKESMAS	JUMLAH WUS (15-39 TAHUN)	IMUNISASI Td PADA WUS									
				Td1		Td2		Td3		Td4		Td5	
				JUMLAH	%	JUMLAH	%	JUMLAH	%	JUMLAH	%	JUMLAH	%
1	2	3	4	5	6	7	8	9	10	11	12	13	14
1	Curup	Curup	10.560		0,0		0,0		0,0		0,0		0,0
2	Curup Tengah	Perumnas	8.488		0,0		0,0		0,0		0,0		0,0
3	0	Talang Rimbo Lama	3.227		0,0		0,0		0,0		0,0		0,0
4	Curup Selatan	Watas Marga	2.097		0,0		0,0		0,0		0,0		0,0
5	Curup Timur	Curup Timur	2.763		0,0		0,0		0,0		0,0		0,0
6	0	Kampung Delima	3.415		0,0		0,0		0,0		0,0		0,0
7	Curup Utara	Tunas Harapan	3.430		0,0		0,0		0,0		0,0		0,0
8	Bermani Ulu Raya	Bangun Jaya	2.865		0,0		0,0		0,0		0,0		0,0
9	Bermani Ulu	Bermani Ulu	1.952		0,0		0,0		0,0		0,0		0,0
10	0	Kampung Melayu	1.647		0,0		0,0		0,0		0,0		0,0
11	Selupu Rejang	Simpang Nangka	2.155		0,0		0,0		0,0		0,0		0,0
12	0	Sambirejo	3.720		0,0		0,0		0,0		0,0		0,0
13	0	Sumber Urip	2.633		0,0		0,0		0,0		0,0		0,0
14	Sindang Kelingi	Beringin Tiga	2.908		0,0		0,0		0,0		0,0		0,0
15	0	Sindang Jati	1.257		0,0		0,0		0,0		0,0		0,0
16	Sindang Dataran	Sindang Dataran	2.995		0,0		0,0		0,0		0,0		0,0
17	Binduriang	Kepala Curup	2.386		0,0		0,0		0,0		0,0		0,0
18	Padang Ulak Tanding	Padang Ulak Tanding	5.213		0,0		0,0		0,0		0,0		0,0
19	Kota Padang	Kota Padang	3.489		0,0		0,0		0,0		0,0		0,0
20	Sindang Beliti Ilir	Sindang Beliti Ilir	2.502		0,0		0,0		0,0		0,0		0,0
21	Sindang Beliti Ulu	Tanjung Agung	3.531		0,0		0,0		0,0		0,0		0,0
JUMLAH (KAB/KOTA)			53.929	1.230	2,3	1.377	2,6	898	1,7	1.148	2,1	922	1,7

Sumber: Seksi Gizi dan Kesmas Bidang Kesmas Dinkes Kab RL, 2022

TABEL 28

**JUMLAH IBU HAMIL YANG MENDAPATKAN DAN MENGONSUMSI TABLET TAMBAH DARAH (TTD) MENURUT KECAMATAN DAN PUSKESMAS
KABUPATEN/KOTA REJANG LEBONG
TAHUN 2022**

NO	KECAMATAN	PUSKESMAS	JUMLAH IBU HAMIL	TTD (90 TABLET)			
				IBU HAMIL YANG MENDAPATKAN	%	IBU HAMIL YANG MENGONSUMSI	%
1	2	3	4	5	6	7	8
1	Curup	Curup	800	661	82.6	661	82.6
2	Curup Tengah	Perumnas	500	259	51.8	259	51.8
3	0	Talang Rimbo Lama	250	153	61.2	153	61.2
4	Curup Selatan	Watas Marga	150	135	90.0	135	90.0
5	Curup Timur	Curup Timur	205	151	73.7	151	73.7
6	0	Kampung Delima	270	226	83.7	226	83.7
7	Curup Utara	Tunas Harapan	250	213	85.2	213	85.2
8	Bermani Ulu Raya	Bangun Jaya	207	178	86.0	178	86.0
9	Bermani Ulu	Bermani Ulu	160	125	78.1	125	78.1
10	0	Kampung Melayu	119	108	90.8	108	90.8
11	Selupu Rejang	Simpang Nangka	200	129	64.5	129	64.5
12	0	Sambirejo	220	198	90.0	198	90.0
13	0	Sumber Urip	230	185	80.4	185	80.4
14	Sindang Kelingi	Beringin Tiga	200	153	76.5	153	76.5
15	0	Sindang Jati	91	82	90.1	82	90.1
16	Sindang Dataran	Sindang Dataran	250	237	94.8	237	94.8
17	Binduriang	Kepala Curup	180	176	97.8	176	97.8
18	Padang Ulak Tanding	Padang Ulak Tanding	375	310	82.7	310	82.7
19	Kota Padang	Kota Padang	180	176	97.8	176	97.8
20	Sindang Beliti Ilir	Sindang Beliti Ilir	300	120	40.0	120	40.0
21	Sindang Beliti Ulu	Tanjung Agung	300	244	81.3	244	81.3
JUMLAH (KAB/KOTA)			5,437	4,219	77.6	4,219	77.6

Sumber: Seksi Gizi dan Kesmas Bidang Kesmas Dinkes Kab RL, 2022

TABEL 29

**PESERTA KB AKTIF METODE MODERN MENURUT JENIS KONTRASEPSI DAN PESERTA KB AKTIF MENGALAMI EFEK SAMPING, KOMPLIKASI KEGAGALAN DAN DROP OUT MENURUT KECAMATAN DAN PUSKESMAS
KABUPATEN/KOTA REJANG LEBONG
TAHUN 2022**

NO	KECAMATAN	PUSKESMAS	JUMLAH PUS	PESERTA KB AKTIF METODE MODERN																		EFEK SAMPING BER-KB		KOMPLIKASI BER-KB		KEGAGALAN BER-KB		DROP OUT BER-KB	
				KONDO M	%	SUNTIK	%	PIL	%	AKDR	%	MOP	%	MOW	%	IMPLAN	%	MAL	%	JUMLAH	%	%	%	%	%				
1	Curup	Curup	5852	146	10.8	873	64.7	280	20.7	11	0.8	0	0.0	0	0.0	40	3.0	0	0.0	1,350	23.1	0	0.0	0	0.0	0	0.0	59	4.4
2	Curup Tengah	Perumnas	4704	875	18.4	2064	43.3	941	19.8	243	5.1	0	0.0	0	0.0	640	13.4	0	0.0	4,763	101.3	0	0.0	0	0.0	0	0.0	166	3.5
3	0	Talang Rimbo Lama	1788	99	5.9	799	47.9	696	41.7	2	0.1	0	0.0	1	0.1	72	4.3	0	0.0	1,669	93.3	0	0.0	0	0.0	0	0.0	121	7.2
4	Curup Selatan	Watas Marga	1162	63	5.0	670	53.4	111	8.9	27	2.2	0	0.0	20	1.6	363	28.9	0	0.0	1,254	107.9	0	0.0	0	0.0	0	0.0	0	0.0
5	Curup Timur	Curup Timur	1531	169	9.9	986	57.8	137	8.0	84	4.9	0	0.0	33	1.9	297	17.4	0	0.0	1,706	111.4	0	0.0	68	4.0	0	0.0	97	5.7
6	0	Kampung Delima	1893	180	9.3	705	36.6	251	13.0	233	12.1	0	0.0	61	3.2	496	25.8	0	0.0	1,926	101.7	0	0.0	0	0.0	0	0.0	37	1.9
7	Curup Utara	Tunas Harapan	1901	114	5.5	1080	52.5	237	11.5	109	5.3	0	0.0	96	4.7	420	20.4	3	0.1	2,056	108.2	0	0.0	0	0.0	0	0.0	55	2.7
8	Bermari Ulu Raya	Bangun Jaya	1587	124	10.9	474	41.5	325	28.5	23	2.0	0	0.0	15	1.3	181	15.8	0	0.0	1,142	72.0	0	0.0	0	0.0	0	0.0	63	5.5
9	Bermari Ulu	Bermari Ulu	1082	21	2.5	501	58.8	50	5.9	77	9.0	0	0.0	62	7.3	141	16.5	0	0.0	852	78.7	0	0.0	0	0.0	0	0.0	11	1.3
10	0	Kampung Melayu	913	88	10.8	452	55.3	210	25.7	12	1.5	0	0.0	0	0.0	55	6.7	0	0.0	817	89.5	0	0.0	0	0.0	0	0.0	83	10.2
11	Selupu Rejang	Simpang Nangka	1194	48	3.2	447	29.8	113	7.5	447	29.8	0	0.0	28	1.9	417	27.8	0	0.0	1,500	125.6	0	0.0	0	0.0	4	0.3	21	1.4
12	0	Sambirejo	2062	31	1.8	1054	60.0	189	10.8	156	8.9	0	0.0	19	1.1	308	17.5	0	0.0	1,757	85.2	0	0.0	6	0.3	0	0.0	0	0.0
13	0	Sumber Urip	1459	89	4.8	1172	62.7	189	10.1	14	0.7	0	0.0	67	3.6	337	18.0	0	0.0	1,868	128.0	0	0.0	0	0.0	0	0.0	36	1.9
14	Sindang Kelingi	Beringin Tiga	1612	160	13.5	456	38.6	222	18.8	8	0.7	0	0.0	8	0.7	327	27.7	0	0.0	1,181	73.3	0	0.0	18	1.5	0	0.0	0	0.0
15	0	Sindang Jati	696	19	3.6	127	23.8	40	7.5	69	12.9	0	0.0	9	1.7	270	50.6	0	0.0	534	76.7	0	0.0	0	0.0	0	0.0	72	13.5
16	Sindang Dataran	Sindang Dataran	1660	298	14.9	907	45.2	0	0.0	8	0.4	0	0.0	1	0.0	791	39.5	0	0.0	2,005	120.8	0	0.0	1	0.0	0	0.0	14	0.7
17	Binduniang	Kepala Curup	1322	184	11.9	1101	71.2	219	14.2	0	0.0	0	0.0	0	0.0	42	2.7	0	0.0	1,546	116.9	0	0.0	0	0.0	0	0.0	35	2.3
18	Padang Ulak Tanding	Padang Ulak Tanding	2889	79	3.4	1824	79.1	302	13.1	7	0.3	0	0.0	0	0.0	95	4.1	0	0.0	2,307	79.9	0	0.0	0	0.0	0	0.0	0	0.0
19	Kota Padang	Kota Padang	1934	52	3.6	991	68.6	396	27.4	0	0.0	0	0.0	0	0.0	6	0.4	0	0.0	1,445	74.7	0	0.0	0	0.0	0	0.0	117	8.1
20	Sindang Beliti Ilir	Sindang Beliti Ilir	1387	81	4.5	1194	66.5	418	23.3	3	0.2	0	0.0	0	0.0	99	5.5	0	0.0	1,795	129.4	0	0.0	0	0.0	0	0.0	11	0.6
21	Sindang Beliti Ulu	Tanjung Agung	1957	89	10.9	458	55.9	175	21.4	0	0.0	0	0.0	0	0.0	97	11.8	0	0.0	819	41.8	0	0.0	0	0.0	23	2.8	87	10.6
JUMLAH (KAB/KOTA)			40,885	3,009	8.8	18,335	53.5	5,501	16.0	1,533	4.5	0	0.0	420	1.2	5,494	16.0	3	0.0	34,292	84.5	0	0.0	93	0.3	27	0.1	1,085	3.2

Sumber: Seksi Gizi dan Kesmas Bidang Kesmas Dirkes Kab RL, 2022

Keterangan:

AKDR: Alat Kontrasepsi Dalam Rahim

MOP : Metode Operasi Pria

MOW : Metode Operasi Wanita

TABEL 30

**PASANGAN USIA SUBUR (PUS) DENGAN STATUS 4 TERLALU (4T) DAN ALKI YANG MENJADI PESERTA KB AKTIF
MENURUT KECAMATAN, DAN PUSKESMAS
KABUPATEN/KOTA REJANG LEBONG
TAHUN 2022**

NO	KECAMATAN	PUSKESMAS	JUMLAH PUS	PUS 4T	%	PUS 4T PADA KB AKTIF	%	PUS ALKI	%	PUS ALKI PADA KB AKTIF	%
1	2	3	4	5	6	7	8	9	10	11	12
1	Curup	Curup	5,852		0.0		#DIV/0!		0.0		#DIV/0!
2	Curup Tengah	Perumnas	4,704		0.0		#DIV/0!		0.0		#DIV/0!
3	0	Talang Rimbo Lama	1,788		0.0		#DIV/0!		0.0		#DIV/0!
4	Curup Selatan	Watas Marga	1,162		0.0		#DIV/0!		0.0		#DIV/0!
5	Curup Timur	Curup Timur	1,531		0.0		#DIV/0!		0.0		#DIV/0!
6	0	Kampung Delima	1,893		0.0		#DIV/0!		0.0		#DIV/0!
7	Curup Utara	Tunas Harapan	1,901		0.0		#DIV/0!		0.0		#DIV/0!
8	Bermani Ulu Raya	Bangun Jaya	1,587		0.0		#DIV/0!		0.0		#DIV/0!
9	Bermani Ulu	Bermani Ulu	1,082		0.0		#DIV/0!		0.0		#DIV/0!
10	0	Kampung Melayu	913		0.0		#DIV/0!		0.0		#DIV/0!
11	Selupu Rejang	Simpang Nangka	1,194		0.0		#DIV/0!		0.0		#DIV/0!
12	0	Sambirejo	2,062		0.0		#DIV/0!		0.0		#DIV/0!
13	0	Sumber Urip	1,459		0.0		#DIV/0!		0.0		#DIV/0!
14	Sindang Kelingi	Beringin Tiga	1,612		0.0		#DIV/0!		0.0		#DIV/0!
15	0	Sindang Jati	696		0.0		#DIV/0!		0.0		#DIV/0!
16	Sindang Dataran	Sindang Dataran	1,660		0.0		#DIV/0!		0.0		#DIV/0!
17	Binduriang	Kepala Curup	1,322		0.0		#DIV/0!		0.0		#DIV/0!
18	Padang Ulak Tanding	Padang Ulak Tanding	2,889		0.0		#DIV/0!		0.0		#DIV/0!
19	Kota Padang	Kota Padang	1,934		0.0		#DIV/0!		0.0		#DIV/0!
20	Sindang Beliti Ilir	Sindang Beliti Ilir	1,387		0.0		#DIV/0!		0.0		#DIV/0!
21	Sindang Beliti Ulu	Tanjung Agung	1,957		0.0		#DIV/0!		0.0		#DIV/0!
JUMLAH (KAB/KOTA)			40,585	0	0.0	0	#DIV/0!	0	0.0	0	#DIV/0!

Sumber: Seksi Gizi dan Kesmas Bidang Kesmas Dinkes Kab RL, 2022

Keterangan :

ALKI : Anemia, LiLA<23,5, Penyakit Kronis, dan IMS

4 Terlalu (4T), yaitu : 1) berusia kurang dari 20 tahun; 2) berusia lebih dari 35 tahun; 3) telah memiliki anak hidup lebih dari 3 orang; anak dengan lainnya kurang dari 2 tahun, atau
4) jarak kelahiran antara satu

TABEL 31

**CAKUPAN DAN PROPORSI PESERTA KB PASCA PERSALINAN MENURUT JENIS KONTRASEPSI, KECAMATAN, DAN PUSKESMAS
KABUPATEN/KOTA REJANG LEBONG
TAHUN 2022**

NO	KECAMATAN	PUSKESMAS	JUMLAH IBU BERSALIN	PESERTA KB PASCA PERSALINAN																	
				KONDOM	%	SUNTIK	%	PIL	%	AKDR	%	MOP	%	MOW	%	IMPLAN	%	MAL	%	JUMLAH	%
1	2	3	4	5	6	7	8	9	10	11	12	13	14	15	16	17	18	19	20	21	22
1	Curup	Curup	729	99	13.6	509	69.8	50	6.9	29	4.0	0	0.0	6	0.8	36	4.9		0.0	729	100.0
2	Curup Tengah	Perumnas	586	68	11.6	262	44.7	100	17.1	22	3.8	0	0.0	0	0.0	134	22.9		0.0	586	100.0
3	0	Talang Rimbo Lama	223	13	5.8	127	57.0	52	23.3	6	2.7	0	0	0	0.0	25	11.2		0.0	223	100.0
4	Curup Selatan	Watas Marga	145	4	2.8	130	89.7	1	0.7	0	0.0	0	0	0	0.0	10	6.9		0.0	145	100.0
5	Curup Timur	Curup Timur	191	8	4.2	149	78.0	2	1.0	5	2.6	0	0	2	1.0	25	13.1		0.0	191	100.0
6	0	Kampung Delima	236	34	14.4	156	66.1	18	7.6	5	2.1	0	0	4	1.7	19	8.1		0.0	236	100.0
7	Curup Utara	Tunas Harapan	237	17	7.2	144	60.8	17	7.2	26	11.0	0	0	0	0.0	33	13.9		0.0	237	100.0
8	Bermani Ulu Raya	Bangun Jaya	198	0	0.0	189	95.5	9	4.5	0	0.0	0	0	0	0.0	0	0.0		0.0	198	100.0
9	Bermani Ulu	Bermani Ulu	135	0	0.0	130	96.3	0	0.0	0	0.0	0	0	0	0.0	5	3.7		0.0	135	100.0
10	0	Kampung Melayu	114	0	0.0	105	92.1	3	2.6	0	0.0	0	0	0	0.0	6	5.3		0.0	114	100.0
11	Selupu Rejang	Simpang Nangka	149	0	0.0	124	83.2	0	0.0	11	7.4	0	0	0	0.0	14	9.4		0.0	149	100.0
12	0	Sambirejo	257	8	3.1	234	91.1	0	0.0	0	0.0	0	0	0	0.0	15	5.8		0.0	257	100.0
13	0	Sumber Urip	182	0	0.0	169	92.9	0	0.0	0	0.0	0	0	1	0.5	12	6.6		0.0	182	100.0
14	Sindang Kelingi	Beringin Tiga	201	0	0.0	138	68.7	21	10.4	0	0.0	0	0	0	0.0	42	20.9		0.0	201	100.0
15	0	Sindang Jati	87	0	0.0	80	92.0	0	0.0	0	0.0	0	0	0	0.0	7	8.0		0.0	87	100.0
16	Sindang Dataran	Sindang Dataran	207	0	0.0	179	86.5	16	7.7	0	0.0	0	0	0	0.0	12	5.8		0.0	207	100.0
17	Binduriang	Kepala Curup	165	24	14.5	79	47.9	62	37.6	0	0.0	0	0	0	0.0	0	0.0		0.0	165	100.0
18	Padang Ulak Tanding	Padang Ulak Tanding	360	0	0.0	260	72.2	100	27.8	0	0.0	0	0	0	0.0	0	0.0		0.0	360	100.0
19	Kota Padang	Kota Padang	241	10	4.1	193	80.1	23	9.5	0	0.0	0	0	0	0.0	15	6.2		0.0	241	100.0
20	Sindang Beliti Ilir	Sindang Beliti Ilir	173	12	6.9	112	64.7	29	16.8	0	0.0	0	0	0	0.0	20	11.6		0.0	173	100.0
21	Sindang Beliti Ulu	Tanjung Agung	244	5	2.0	189	77.5	40	16.4		0.0	0	0	0	0.0	10	4.1		0.0	244	100.0
JUMLAH (KAB/KOTA)			4,816	297	5.9	3,658	72.4	543	10.7	104	2.1	0	0.0	13	0.3	440	8.7	0	0.0	5,055	105.0

Sumber: Seksi Gizi dan Kesmas Bidang Kesmas Dinkes Kab RL, 2022

TABEL 33

**JUMLAH DAN PERSENTASE KOMPLIKASI NEONATAL
MENURUT JENIS KELAMIN, KECAMATAN, DAN PUSKESMAS
KABUPATEN/KOTA REJANG LEBOENG
TAHUN 2022**

NO	KECAMATAN	PUSKESMAS	JUMLAH LAHR HIDUP			PERORANGAN NEONATAL KOMPLIKASI			JUMLAH KOMPLIKASI PADA NEONATUS																	
			L	P	L + P	L	P	L + P	BBLR		ASFIKSIJA		INFEKSI		TETANUS NEONATORUM		KELAINAN KONGENITAL		COVID-19		LAIN-LAIN		TOTAL			
									JUMLAH	%	JUMLAH	%	JUMLAH	%	JUMLAH	%	JUMLAH	%	JUMLAH	%	JUMLAH	%	JUMLAH	%	JUMLAH	%
1	Cunup	Cunup	384	350	734	58	59	116	8	8,9	0	0,0	0	0,0	0	0,0	0	0,0	0	0,0	0	0,0	0	0,0	8	8,9
2	Cunup Tengah	Petunmas	213	227	440	32	34	66	12	18,2	0	0,0	0	0,0	0	0,0	0	0,0	0	0,0	0	0,0	0	0,0	12	18,2
3	O	Talang Rimbo Lama	98	115	213	15	17	32	12	37,6	0	0,0	0	0,0	0	0,0	0	0,0	0	0,0	0	0,0	0	0,0	12	37,6
4	Cunup Selatan	Watas Marga	57	52	109	9	8	16	11	67,3	0	0,0	0	0,0	0	0,0	0	0,0	0	0,0	0	0,0	0	0,0	11	67,3
5	Cunup Timur	Cunup Timur	76	46	122	11	7	18	9	49,2	0	0,0	1	5,5	0	0,0	2	10,9	0	0,0	0	0,0	0	0,0	12	65,6
6	O	Kampung Delima	110	83	193	17	12	29	1	3,5	0	0,0	0	0,0	0	0,0	4	13,8	0	0,0	5	17,3	10	34,5		
7	Cunup Utara	Tunas Harapan	109	84	203	16	14	30	7	23,9	0	0,0	0	0,0	0	0,0	0	0,0	0	0,0	0	0,0	7	23,9		
8	Bermani Ulu Ray	Bangan Jaya	83	83	166	12	12	25	11	44,2	2	8,0	0	0,0	0	0,0	0	0,0	0	0,0	0	0,0	0	0,0	13	52,2
9	Bermani Ulu	Bermani Ulu	80	82	162	12	12	24	8	32,9	0	0,0	0	0,0	0	0,0	0	0,0	0	0,0	0	0,0	0	0,0	8	32,9
10	O	Kampung Melayu	46	37	83	7	6	12	1	8,0	0	0,0	0	0,0	0	0,0	1	8,9	0	0,0	0	0,0	2	16,1		
11	Selupu Rejang	Simpang Nangka	67	65	132	10	10	20	9	45,5	0	0,0	0	0,0	0	0,0	0	0,0	0	0,0	0	0,0	0	0,0	9	45,5
12	O	Sambirejo	112	112	224	17	17	34	24	71,4	0	0,0	0	0,0	0	0,0	0	0,0	0	0,0	0	0,0	0	0,0	24	71,4
13	O	Sumber Urip	78	82	170	12	14	26	13	51,0	3	11,8	0	0,0	0	0,0	0	0,0	0	0,0	0	0,0	0	0,0	16	62,7
14	Sindang Kelinci	Beiring Tiga	86	61	146	13	8	22	8	35,8	0	0,0	0	0,0	0	0,0	0	0,0	0	0,0	0	0,0	0	0,0	8	35,8
15	O	Sindang Jati	41	36	77	6	5	12	4	34,6	0	0,0	0	0,0	0	0,0	0	0,0	0	0,0	1	8,7	5	43,3		
16	Sindang Dataran	Sindang Dataran	103	121	224	15	18	34	0	0,0	2	6,0	0	0,0	0	0,0	0	0,0	0	0,0	0	0,0	2	6,0		
17	Bindakang	Kepala Cunup	81	80	161	12	12	24	0	0,0	0	0,0	0	0,0	0	0,0	0	0,0	0	0,0	0	0,0	0	0,0	0	0,0
18	Padang Ulak Tandir	Padang Ulak Tandir	170	187	357	28	28	54	3	5,6	0	0,0	0	0,0	0	0,0	0	0,0	0	0,0	0	0,0	0	0,0	3	5,6
19	Kota Padang	Kota Padang	99	97	196	15	15	29	24	81,6	0	0,0	0	0,0	0	0,0	0	0,0	0	0,0	0	0,0	0	0,0	24	81,6
20	Sindang Betli Iir	Sindang Betli Iir	76	70	146	11	11	22	2	9,1	0	0,0	0	0,0	0	0,0	0	0,0	0	0,0	0	0,0	2	9,1		
21	Sindang Betli Ulu	Tanjung Agung	109	91	200	16	14	30	1	3,3	2	6,7	0	0,0	0	0,0	0	0,0	0	0,0	0	0,0	0	0,0	3	10,0
JUMLAH (KABIKOTA)			2.280	2.221	4.501	342	333	675	188	24,9	9	1,3	1	0,1	0	0,0	7	1,0	0	0,0	6	0,9	191	28,3		

Cunup	8.69051	0	0	0	0	0	0	0	0	0	0	0	0	0	0	0	0	0	0	0	0	0	0	0	0	
Petunmas	12.18.1818	0	0	0	0	0	0	0	0	0	0	0	0	0	0	0	0	0	0	0	0	0	0	0	0	
Kampung Delima	1.3.45423	0	0	0	0	0	0	0	0	0	0	0	0	0	0	0	0	0	0	0	0	0	4.13.8169	0	0	5
Cunup Timur	9.49.1933	0	0	1.5.46448	0	0	2.10.929	0	0	0	0	0	0	0	0	0	0	0	0	0	0	0	0	0	0	0
Tunas Harapan	7.22.8885	0	0	0	0	0	0	0	0	0	0	0	0	0	0	0	0	0	0	0	0	0	0	0	0	0
Watas Marga	11.67.2783	0	0	0	0	0	0	0	0	0	0	0	0	0	0	0	0	0	0	0	0	0	0	0	0	0
Talang Rimbo Lama	12.37.5597	0	0	0	0	0	0	0	0	0	0	0	0	0	0	0	0	0	0	0	0	0	0	0	0	0
Simpang Nangka	9.45.4545	0	0	0	0	0	0	0	0	0	0	0	0	0	0	0	0	0	0	0	0	0	0	0	0	0
Sambirejo	24.71.4286	0	0	0	0	0	0	0	0	0	0	0	0	0	0	0	0	0	0	0	0	0	0	0	0	0
Sumber Urip	13.50.9604	3	11.7847	0	0	0	0	0	0	0	0	0	0	0	0	0	0	0	0	0	0	0	0	0	0	0
Kampung Melayu	1.8.03213	0	0	0	0	0	0	0	0	0	0	0	0	0	0	0	0	0	0	0	0	0	1.8.03213	0	0	0
Bermani Ulu	8.32.9218	0	0	0	0	0	0	0	0	0	0	0	0	0	0	0	0	0	0	0	0	0	0	0	0	0
Bangan Jaya	11.44.1767	2.8.03213	0	0	0	0	0	0	0	0	0	0	0	0	0	0	0	0	0	0	0	0	0	0	0	0
Beiring Tiga	8.35.7942	0	0	0	0	0	0	0	0	0	0	0	0	0	0	0	0	0	0	0	0	0	0	0	0	0
Sindang Jati	4.34.632	0	0	0	0	0	0	0	0	0	0	0	0	0	0	0	0	0	0	0	0	0	0	0	0	1
Sindang Dataran	0	0	2.5.95238	0	0	0	0	0	0	0	0	0	0	0	0	0	0	0	0	0	0	0	0	0	0	0
Kepala Cunup	0	0	0	0	0	0	0	0	0	0	0	0	0	0	0	0	0	0	0	0	0	0	0	0	0	0
Padang Ulak Tandir	3.5.60224	0	0	0	0	0	0	0	0	0	0	0	0	0	0	0	0	0	0	0	0	0	0	0	0	0
Sindang Betli Iir	2.9.13242	0	0	0	0	0	0	0	0	0	0	0	0	0	0	0	0	0	0	0	0	0	0	0	0	0
Tanjung Agung	1.3.33333	2.6.66667	0	0	0	0	0	0	0	0	0	0	0	0	0	0	0	0	0	0	0	0	0	0	0	0
Kota Padang	24.81.8327	0	0	0	0	0	0	0	0	0	0	0	0	0	0	0	0	0	0	0	0	0	0	0	0	0

Sumber: Seksi Gizi dan Kesmas Bidang Kesmas Dirkes Kab.RL. 2022

TABEL 34

**JUMLAH KEMATIAN NEONATAL, POST NEONATAL, BAYI, DAN BALITA MENURUT JENIS KELAMIN, KECAMATAN, DAN PUSKESMAS
KABUPATEN/KOTA REJANG LEBONG
TAHUN 2022**

NO	KECAMATAN	PUSKESMAS	JUMLAH KEMATIAN																	
			LAKI - LAKI					PEREMPUAN					LAKI - LAKI + PEREMPUAN							
			NEONATAL	POST NEONATAL	BALITA			NEONATAL	POST NEONATAL	BALITA			NEONATAL	POST NEONATAL	BALITA					
					BAYI	ANAK BALITA	JUMLAH TOTAL			BAYI	ANAK BALITA	JUMLAH TOTAL			BAYI	ANAK BALITA	JUMLAH TOTAL			
1	2	3	4	5	6	7	8	9	10	11	12	13	14	15	16	17	18	19	20	
1	Curup	Curup	0		0		0	0	0	1	1		1	0	1	1	0	1	0	1
2	Curup Tengah	Perumnas		1	4	1	5	1		1		0	4	1	5	1	1	6		
3	0	Talang Rimbo Lama	1		1		1	0		0		0	1	0	1	0	1	0	1	
4	Curup Selatan	Watas Marga	1		1		1	2		2		2	3	0	3	0	3	0	3	
5	Curup Timur	Curup Timur	0		0		0	1		1		1	1	0	1	0	1	0	1	
6	0	Kampung Delima	1	0	1		1	0		0		0	1	0	1	0	1	0	1	
7	Curup Utara	Tunas Harapan	1		1		1	0	1	1		1	1	1	2	0	2	0	2	
8	Bermani Ulu Raya	Bangun Jaya	3		3		3	1		1		1	4	0	4	0	4	0	4	
9	Bermani Ulu	Bermani Ulu	0		0		0	1		1		1	1	0	1	0	1	0	1	
10	0	Kampung Melayu	0		0		0	0		0		0	0	0	0	0	0	0	0	
11	Selupu Rejang	Simpang Nangka	0	1	1		1	0	1	1		1	0	2	2	0	2	0	2	
12	0	Sambirejo	0		0		0	1		1		2	1	0	1	1	1	2		
13	0	Sumber Urip	1		1		1	0		0		0	1	0	1	0	1	0	1	
14	Sindang Kelingi	Beringin Tiga	0		0		0	0		0		1	0	0	0	1	1	1	1	
15	0	Sindang Jati	1		1		1	0		0		0	1	0	1	0	1	0	1	
16	Sindang Dataran	Sindang Dataran	0		0		0	0		0		0	0	0	0	0	0	0	0	
17	Binduriang	Kepala Curup	0		0		0	0		0		0	0	0	0	0	0	0	0	
18	Padang Ulak Tanding	Padang Ulak Tanding	0		0		0	0		0		0	0	0	0	0	0	0	0	
19	Kota Padang	Kota Padang	2		2	1	3	2		2	1	3	4	0	4	2	6			
20	Sindang Beliti Ilir	Sindang Beliti Ilir	0		0	0	0	0		0	0	0	0	0	0	0	0	0	0	
21	Sindang Beliti Ulu	Tanjung Agung	1		1	0	1	1		1	0	1	2	0	2	0	2	0	2	
JUMLAH (KAB/KOTA)			15	2	17	2	19	10	3	13	3	16	25	5	30	5	35			
ANGKA KEMATIAN (DILAPORKAN)			6.6		7.5	0.9	8.3	4.5		5.9	1.4	7.2	5.6		6.7	1.1	7.8			

Sumber: Seksi Gizi dan Kesmas Bidang Kesmas Dinkes Kab RL, 2022

Keterangan : - Angka Kematian (dilaporkan) tersebut di atas belum tentu menggambarkan AKN/AKB/AKABA yang sebenarnya di populasi

TABEL 35

**JUMLAH KEMATIAN NEONATAL DAN POST NEONATAL MENURUT PENYEBAB UTAMA, KECAMATAN, DAN PUSKESMAS
KABUPATEN/KOTA REJANG LEBONG
TAHUN 2022**

NO	KECAMATAN	PUSKESMAS	PENYEBAB KEMATIAN NEONATAL (0-28 HARI)								PENYEBAB KEMATIAN POST NEONATAL (29 HARI-11 BULAN)									
			BBLR DAN PREMATURITAS	ASFIKZIA	TETANUS NEONATORUM	INFEKSI	KELAINAN KONGENITAL	COVID-19	KELAINAN CARDIOVASKULAR DAN RESPIRATORI	LAIN-LAIN	KONDISI PERINATAL	PNEUMONIA	DIARE	KELAINAN KONGENITAL JANTUNG	KELAINAN KONGENITAL LANNYA	MENINGITIS	PENYAKIT SARAF	DEMAM BERDARAH	LAIN-LAIN	
1	2	3	4	5	6	7	8	9	10	11	12	13	14	15	16	17	18	19	20	
1	Curup	Curup																		1
2	Curup Tengah	Perumnas	0	2	0	0	0	0			2		0	0	0	0	0			1
3	0	Talang Rimbo Lama		1																1
4	Curup Selatan	Watas Marga		2																
5	Curup Timur	Curup Timur																		
6	0	Kampung Delima		1																
7	Curup Utara	Tunas Harapan		1											1					
8	Bermani Ulu Raya	Bangun Jaya	3								1									
9	Bermani Ulu	Bermani Ulu					1													
10	0	Kampung Melayu																		
11	Selupu Rejang	Simpang Nangka									0									1
12	0	Sambirejo									1									
13	0	Sumber Urip									1									1
14	Sindang Kelingi	Beringin Tiga																		
15	0	Sindang Jati									1									
16	Sindang Dataran	Sindang Dataran																		
17	Binduriang	Kepala Curup																		
18	Padang Ulak Tanding	Padang Ulak Tanding																		
19	Kota Padang	Kota Padang																		
20	Sindang Beliti Ilir	Sindang Beliti Ilir			0	0	0				0	0	0	0	0	0	0			
21	Sindang Beliti Ulu	Tanjung Agung	1	1	0	0	0				0	0	0	0	0	0	0			
JUMLAH (KAB/KOTA)			4	8	0	0	1	0	0	8	0	0	0	1	0	0	0	0	0	4

Sumber: Seksi Gizi dan Kesmas Bidang Kesmas Dinkes Kab RL, 2022

TABEL 36

**JUMLAH KEMATIAN ANAK BALITA MENURUT PENYEBAB UTAMA, KECAMATAN, DAN PUSKESMAS
KABUPATEN/KOTA REJANG LEBONG
TAHUN 2022**

NO	KECAMATAN	PUSKESMAS	PENYEBAB KEMATIAN ANAK BALITA (12-59 BULAN)									
			PNEUMONIA	KELAINAN KONGENITAL	PENYAKIT SARAF	DEMAM BERDARAH	KELAINAN KONGENITAL JANTUNG	KECELAKAAN LALU LINTAS	KELAINAN KONGENITAL LAINNYA	TENGGELAM	INFEKSI PARASIT	LAIN-LAIN
1	2	3	4	5	6	7	8	9	10	11	12	13
1	Curup	Curup	0	0	0	0	0	0	0	0	0	0
2	Curup Tengah	Perumnas	0	0	0	1	0	0	0	0	0	0
3	0	Talang Rimbo Lama	0	0	0	0	0	0	0	0	0	0
4	Curup Selatan	Watas Marga	0	0	0	0	0	0	0	0	0	0
5	Curup Timur	Curup Timur	0	0	0	0	0	0	0	0	0	0
6	0	Kampung Delima	0	0	0	0	0	0	0	0	0	0
7	Curup Utara	Tunas Harapan	0	0	0	0	0	0	0	0	0	0
8	Bermani Ulu Raya	Bangun Jaya	0	0	0	0	0	0	0	0	0	0
9	Bermani Ulu	Bermani Ulu	0	0	0	0	0	0	0	0	0	0
10	0	Kampung Melayu	0	0	0	0	0	0	0	0	0	0
11	Selupu Rejang	Simpang Nangka	0	0	0	0	0	0	0	0	0	0
12	0	Sambirejo	0	0	0	0	0	0	0	0	0	1
13	0	Sumber Urip	0	0	0	0	0	0	0	0	0	0
14	Sindang Kelingi	Beringin Tiga	0	0	0	0	1	0	0	0	0	0
15	0	Sindang Jati	0	0	0	0	0	0	0	0	0	0
16	Sindang Dataran	Sindang Dataran	0	0	0	0	0	0	0	0	0	0
17	Binduriang	Kepala Curup	0	0	0	0	0	0	0	0	0	0
18	Padang Ulak Tanding	Padang Ulak Tandin	0	0	0	0	0	0	0	0	0	0
19	Kota Padang	Kota Padang	0	0	0	0	0	0	0	0	0	0
20	Sindang Beliti Ilir	Sindang Beliti Ilir	0	0	0	0	0	0	0	0	0	0
21	Sindang Beliti Ulu	Tanjung Agung	0	0	0	0	0	0	0	0	0	0
JUMLAH (KAB/KOTA)			0	0	0	1	1	0	0	0	0	1

Sumber: Seksi Gizi dan Kesmas Bidang Kesmas Dinkes Kab RL, 2022

TABEL 37

**BAYI BERAT BADAN LAHIR RENDAH (BBLR) DAN PREMATUR MENURUT JENIS KELAMIN, KECAMATAN, DAN PUSKESMAS
KABUPATEN/KOTA REJANG LEBONG
TAHUN 2022**

NO	KECAMATAN	PUSKESMAS	JUMLAH LAHIR HIDUP			BAYI BARU LAHIR DITIMBANG						BAYI BBLR						PREMATUR					
						L		P		L + P		L		P		L + P		L		P		L + P	
			L	P	L + P	JUMLAH	%	JUMLAH	%	JUMLAH	%	JUMLAH	%	JUMLAH	%	JUMLAH	%	JUMLAH	%	JUMLAH	%	JUMLAH	%
1	2	3	4	5	6	7	8	9	10	11	12	13	14	15	16	17	18	19	20	21	22	23	24
1	Curup	Curup	384	390	774	384	100,0	390	100,0	774	100,0	5	1,3	3	0,8	8	1,0		0,0		0,0	0	0,0
2	Curup Tengah	Perumnas	213	227	440	213	100,0	227	100,0	440	100,0	7	3,3	5	2,2	12	2,7		0,0		0,0	0	0,0
3	0	Talang Rimbo Lama	98	115	213	98	100,0	115	100,0	213	100,0	7	7,1	5	4,3	12	5,6		0,0		0,0	0	0,0
4	Curup Selatan	Watas Marga	57	52	109	57	100,0	52	100,0	109	100,0	5	8,8	6	11,5	11	10,1		0,0		0,0	0	0,0
5	Curup Timur	Curup Timur	76	46	122	76	100,0	46	100,0	122	100,0	5	6,6	4	8,7	9	7,4		0,0		0,0	0	0,0
6	0	Kampung Delima	110	83	193	110	100,0	83	100,0	193	100,0	1	0,9	0	0,0	1	0,5		0,0		0,0	0	0,0
7	Curup Utara	Tunas Harapan	109	94	203	109	100,0	94	100,0	203	100,0	3	2,8	4	4,3	7	3,4		0,0		0,0	0	0,0
8	Bermani Ulu Raya	Bangun Jaya	83	83	166	83	100,0	83	100,0	166	100,0	5	6,0	6	7,2	11	6,6		0,0		0,0	0	0,0
9	Bermani Ulu	Bermani Ulu	80	82	162	80	100,0	82	100,0	162	100,0	7	8,8	1	1,2	8	4,9		0,0		0,0	0	0,0
10	0	Kampung Melayu	46	37	83	46	100,0	37	100,0	83	100,0	0	0,0	1	2,7	1	1,2		0,0		0,0	0	0,0
11	Selupu Rejang	Simpang Nangka	67	65	132	67	100,0	65	100,0	132	100,0	5	7,5	4	6,2	9	6,8		0,0		0,0	0	0,0
12	0	Sembirejo	112	112	224	112	100,0	112	100,0	224	100,0	12	10,7	12	10,7	24	10,7		0,0		0,0	0	0,0
13	0	Sumber Urip	78	92	170	78	100,0	92	100,0	170	100,0	7	9,0	6	6,5	13	7,6		0,0		0,0	0	0,0
14	Sindang Kelingi	Beringin Tiga	88	61	149	88	100,0	61	100,0	149	100,0	8	9,1	0	0,0	8	5,4		0,0		0,0	0	0,0
15	0	Sindang Jati	41	36	77	41	100,0	36	100,0	77	100,0	1	2,4	3	8,3	4	5,2		0,0		0,0	0	0,0
16	Sindang Dataran	Sindang Dataran	103	121	224	103	100,0	121	100,0	224	100,0	0	0,0	0	0,0	0	0,0		0,0		0,0	0	0,0
17	Binduriang	Kepala Curup	81	80	161	81	100,0	80	100,0	161	100,0	0	0,0	0	0,0	0	0,0		0,0		0,0	0	0,0
18	Padang Ulak Tanding	Padang Ulak Tanding	170	187	357	170	100,0	187	100,0	357	100,0	1	0,6	2	1,1	3	0,8		0,0		0,0	0	0,0
19	Kota Padang	Kota Padang	99	97	196	99	100,0	97	100,0	196	100,0	8	8,1	16	16,5	24	12,2		0,0		0,0	0	0,0
20	Sindang Beliti Ilir	Sindang Beliti Ilir	76	70	146	76	100,0	70	100,0	146	100,0	1	1,3	1	1,4	2	1,4		0,0		0,0	0	0,0
21	Sindang Beliti Ulu	Tanjung Agung	109	91	200	109	100,0	91	100,0	200	100,0	0	0,0	1	1,1	1	0,5		0,0		0,0	0	0,0
JUMLAH (KAB/KOTA)			2.280	2.221	4.501	2.280	100,0	2.221	100,0	4.501	100,0	88	3,9	80	3,6	168	3,7	0	0,0	0	0,0	0	0,0

Sumber: Seksi Gizi dan Kesmas Bidang Kesmas Dinkes Kab RL, 2022

TABEL 38

**CAKUPAN KUNJUNGAN NEONATAL MENURUT JENIS KELAMIN, KECAMATAN, DAN PUSKESMAS
KABUPATEN/KOTA REJANG LEBONG
TAHUN 2022**

NO	KECAMATAN	PUSKESMAS	JUMLAH LAHIR HIDUP			KUNJUNGAN NEONATAL 1 KALI (KN1)						KUNJUNGAN NEONATAL 3 KALI (KN LENGKAP)						BAYI BARU LAHIR YANG DILAKUKAN SCREENING HIPOTIROID KONGENITAL					
			L	P	L + P	L		P		L + P		L		P		L + P		L		P		L + P	
						JUMLAH	%	JUMLAH	%	JUMLAH	%	JUMLAH	%	JUMLAH	%	JUMLAH	%	JUMLAH	%	JUMLAH	%	JUMLAH	%
1	Curup	Curup	384	390	774	384	100.0	390	100.0	774	100.0	352	94.3	377	96.7	739	95.5	3	0.8	2	0.5	5	0.8
2	Curup Tengah	Perummas	213	227	440	213	100.0	227	100.0	440	100.0	213	100.0	227	100.0	440	100.0	2	0.9	3	1.3	5	1.1
3	0	Talang Rimbo Lama	98	115	213	98	100.0	115	100.0	213	100.0	98	100.0	115	100.0	213	100.0	1	1.0	1	0.9	2	0.9
4	Curup Selatan	Watas Marga	57	52	109	57	100.0	52	100.0	109	100.0	57	100.0	52	100.0	109	100.0	1	1.8	0	0.0	1	0.9
5	Curup Timur	Curup Timur	76	46	122	76	100.0	46	100.0	122	100.0	76	100.0	46	100.0	122	100.0	1	1.3	1	2.2	2	1.6
6	0	Kampung Delima	110	83	193	110	100.0	83	100.0	193	100.0	100	90.9	90	108.4	190	98.4	5	4.5	7	8.4	12	6.2
7	Curup Utara	Tunas Harapan	109	94	203	109	100.0	94	100.0	203	100.0	109	100.0	94	100.0	203	100.0	11	10.1	11	11.7	22	10.8
8	Bermani Ulu Raya	Bangun Jaya	83	83	166	83	100.0	83	100.0	166	100.0	83	100.0	83	100.0	166	100.0	0	0.0	5	6.0	5	3.0
9	Bermani Ulu	Bermani Ulu	80	82	162	80	100.0	82	100.0	162	100.0	80	100.0	82	100.0	162	100.0	0	0.0	0	0.0	0	0.0
10	0	Kampung Melayu	46	37	83	46	100.0	37	100.0	83	100.0	46	100.0	37	100.0	83	100.0	1	2.2	1	2.7	2	2.4
11	Selupu Rejang	Simpang Nangka	67	65	132	67	100.0	65	100.0	132	100.0	67	100.0	65	100.0	132	100.0	1	1.5	0.0	0.0	1	0.8
12	0	Sambirejo	112	112	224	112	100.0	112	100.0	224	100.0	112	100.0	112	100.0	224	100.0	7	6.3	7	6.3	14	6.3
13	0	Sumber Urip	78	92	170	78	100.0	92	100.0	170	100.0	78	100.0	92	100.0	170	100.0	5	6.4	5	5.4	10	5.9
14	Sidang Kelingi	Beringin Tiga	88	61	149	88	100.0	61	100.0	149	100.0	88	100.0	61	100.0	149	100.0	2	2.3	0	0.0	2	1.3
15	0	Sidang Jati	41	36	77	41	100.0	36	100.0	77	100.0	41	100.0	36	100.0	77	100.0	0	0.0	0	0.0	0	0.0
16	Sidang Dataran	Sidang Dataran	103	121	224	103	100.0	121	100.0	224	100.0	103	100.0	121	100.0	224	100.0	0	0.0	0	0.0	0	0.0
17	Binduriang	Kepala Curup	81	80	161	81	100.0	80	100.0	161	100.0	81	100.0	80	100.0	161	100.0	0	0.0	0	0.0	0	0.0
18	Padang Uak Tandir	Padang Uak Tandir	170	187	357	170	100.0	187	100.0	357	100.0	161	94.7	177	94.7	338	94.7	0	0.0	0	0.0	0	0.0
19	Kota Padang	Kota Padang	99	97	196	99	100.0	97	100.0	196	100.0	99	100.0	97	100.0	196	100.0	0	0.0	0	0.0	0	0.0
20	Sidang Belit Ilir	Sidang Belit Ilir	76	70	146	76	100.0	70	100.0	146	100.0	76	100.0	70	100.0	146	100.0	0	0.0	0	0.0	0	0.0
21	Sidang Belit Ulu	Tanjung Agung	109	91	200	109	100.0	91	100.0	200	100.0	109	100.0	91	100.0	200	100.0	0	0.0	0	0.0	0	0.0
JUMLAH (KAB/KOTA)			2.280	2.221	4.501	2.280	100.0	2.221	100.0	4.501	100.0	2.239	98.2	2.205	99.3	4.444	98.7	40	1.8	43	1.9	83	1.8

Sumber: Seksi Gizi dan Kesmas Bidang Kesmas Dirkes Kab. RL, 2022

TABEL 39

**BAYI BARU LAHIR MENDAPAT IMD* DAN PEMBERIAN ASI EKSKLUSIF PADA BAYI < 6 BULAN MENURUT KECAMATAN DAN PUSKESMAS
KABUPATEN/KOTA REJANG LEBONG
TAHUN 2022**

NO	KECAMATAN	PUSKESMAS	BAYI BARU LAHIR			BAYI USIA < 6 BULAN		
			JUMLAH	MENDAPAT IMD		JUMLAH	DIBERI ASI EKSKLUSIF	
				JUMLAH	%		JUMLAH	%
1	2	3	4	5	6	7	8	9
1	Curup	Curup	774	473	61,1	161	120	74,5
2	Curup Tengah	Perumnas	447	310	69,4	149	97	65,1
3	0	Talang Rimbo Lama	193	0	0,0	99	76	76,8
4	Curup Selatan	Watas Marga	127	66	52,0	127	97	76,4
5	Curup Timur	Curup Timur	124	83	66,9	92	66	71,7
6	0	Kampung Delima	252	189	75,0	112	91	81,3
7	Curup Utara	Tunas Harapan	220	203	92,3	87	69	79,3
8	Bermani Ulu Raya	Bangun Jaya	170	139	81,8	56	40	71,4
9	Bermani Ulu	Bermani Ulu	163	143	87,7	169	132	78,1
10	0	Kampung Melayu	64	29	45,3	64	55	85,9
11	Selupu Rejang	Simpang Nangka	141	113	80,1	222	197	88,7
12	0	Sambirejo	223	131	58,7	715	565	79,0
13	0	Sumber Urip	97	78	80,4	156	106	67,9
14	Sindang Kelingi	Beringin Tiga	150	94	62,7	31	25	80,6
15	0	Sindang Jati	73	73	100,0	48	40	83,3
16	Sindang Dataran	Sindang Dataran	19	16	84,2	111	92	82,9
17	Binduriang	Kepala Curup	107	94	87,9	116	92	79,3
18	Padang Ulak Tanding	Padang Ulak Tanding	354	354	100,0	102	80	78,4
19	Kota Padang	Kota Padang	163	74	45,4	110	69	62,7
20	Sindang Beliti Ilir	Sindang Beliti Ilir	170	139	81,8	56	40	71,4
21	Sindang Beliti Ulu	Tanjung Agung	410	225	54,9	179	116	64,8
JUMLAH (KAB/KOTA)			4.501	3.026	67,2	2.962	2.265	76,5

Sumber: Seksi Gizi dan Kesmas Bidang Kesmas Dinkes Kab RL, 2022
Keterangan: IMD = Inisiasi Menyusui Dini

TABEL 40

**CAKUPAN PELAYANAN KESEHATAN BAYI MENURUT JENIS KELAMIN, KECAMATAN, DAN PUSKESMAS
KABUPATEN/KOTA REJANG LEBONG
TAHUN 2022**

NO	KECAMATAN	PUSKESMAS	JUMLAH BAYI			PELAYANAN KESEHATAN BAYI					
			L	P	L + P	L		P		L + P	
						JUMLAH	%	JUMLAH	%	JUMLAH	%
1	2	3	4	5	6	7	8	9	10	11	12
1	Curup	Curup	350	344	694	262	74.9	264	76.7	526	75.8
2	Curup Tengah	Perumnas	281	276	557	195	69.4	225	81.5	420	75.4
3	0	Talang Rimbo Lama	107	105	212	81	75.7	95	90.5	176	83.0
4	Curup Selatan	Watas Marga	69	68	137	61	88.4	74	108.8	135	98.5
5	Curup Timur	Curup Timur	92	90	182	85	92.4	51	56.7	136	74.7
6	0	Kampung Delima	113	111	224	222	196.5	247	222.5	469	209.4
7	Curup Utara	Tunas Harapan	114	112	226	110	96.5	94	83.9	204	90.3
8	Bermani Ulu Raya	Bangun Jaya	95	93	188	74	77.9	65	69.9	139	73.9
9	Bermani Ulu	Bermani Ulu	65	64	129	59	90.8	70	109.4	129	100.0
10	0	Kampung Melayu	55	54	109	60	109.1	45	83.3	105	96.3
11	Selupu Rejang	Simpang Nangka	71	70	141	15	21.1	12	17.1	27	19.1
12	0	Sambirejo	123	121	244	112	91.1	97	80.2	209	85.7
13	0	Sumber Urip	87	86	173	108	124.1	106	123.3	214	123.7
14	Sindang Kelingi	Beringin Tiga	96	95	191	87	90.6	63	66.3	150	78.5
15	0	Sindang Jati	42	41	83	45	107.1	39	95.1	84	101.2
16	Sindang Dataran	Sindang Dataran	99	98	197	96	97.0	92	93.9	188	95.4
17	Binduriang	Kepala Curup	79	78	157	81	102.5	80	102.6	161	102.5
18	Padang Ulak Tanding	Padang Ulak Tanding	173	170	343	170	98.3	187	110.0	357	104.1
19	Kota Padang	Kota Padang	116	114	230	99	85.3	97	85.1	196	85.2
20	Sindang Beliti Ilir	Sindang Beliti Ilir	83	81	164	71	85.5	75	92.6	146	89.0
21	Sindang Beliti Ulu	Tanjung Agung	117	115	232	200	170.9	172	149.6	372	160.3
JUMLAH (KAB/KOTA)			2,427	2,386	4,813	2,293	94.5	2,250	94	4,543	94.4

Sumber: Seksi Gizi dan Kesmas Bidang Kesmas Dinkes Kab RL, 2022

TABEL 41

**CAKUPAN DESA/KELURAHAN UNIVERSAL CHILD IMMUNIZATION (UCI) MENURUT KECAMATAN DAN PUSKESMAS
KABUPATEN/KOTA REJANG LEBONG
TAHUN 2022**

NO	KECAMATAN	PUSKESMAS	JUMLAH DESA/KELURAHAN	DESA/KELURAHAN UCI	% DESA/KELURAHAN UCI
1	2	3	4	5	6
1	Curup	Curup	11	11	100.0
2	Curup Tengah	Perumnas	9	8	88.9
3	0	Talang Rimbo Lama	4	4	100.0
4	Curup Selatan	Watas Marga	7	7	100.0
5	Curup Timur	Curup Timur	4	4	100.0
6	0	Kampung Delima	8	8	100.0
7	Curup Utara	Tunas Harapan	11	11	100.0
8	Bermani Ulu Raya	Bangun Jaya	9	9	100.0
9	Bermani Ulu	Bermani Ulu	6	6	100.0
10	0	Kampung Melayu	6	6	100.0
11	Selupu Rejang	Simpang Nangka	5	3	60.0
12	0	Sambirejo	6	5	83.3
13	0	Sumber Urip	5	5	100.0
14	Sindang Kelingi	Beringin Tiga	6	4	66.7
15	0	Sindang Jati	4	4	100.0
16	Sindang Dataran	Sindang Dataran	6	6	100.0
17	Binduriang	Kepala Curup	5	4	80.0
18	Padang Ulak Tanding	Padang Ulak Tanding	16	11	68.8
19	Kota Padang	Kota Padang	10	5	50.0
20	Sindang Beliti Ilir	Sindang Beliti Ilir	9	6	66.7
21	Sindang Beliti Ulu	Tanjung Agung	9	9	100.0
JUMLAH (KAB/KOTA)			156	136	87.2

Curup	11	11	100
Perumna	9	8	88.889
Kampung	8	8	100
Curup Tii	4	4	100
Tunas H	11	11	100
Watas M	7	7	100
TL. Rimbo	4	4	100
Simpang	5	3	60
Sambirej	6	5	83.333
Sumber l	5	5	100
Kampung	6	6	100
Bermani	6	6	100
Bangun .	9	9	100
Beringin	6	4	66.667
Sindang	4	4	100
Sindang	6	6	100
Kepala C	5	4	80
PU. Tanc	16	11	68.75
Tanjung .	9	9	100
Sb. Ilir	9	6	66.667
Kota Pad	10	5	

Sumber: Seksi Survim Bidang P2P Dinkes RL, 2022

TABEL 42

**CAKUPAN IMUNISASI HEPATITIS B0 (0 -7 HARI) DAN BCG PADA BAYI MENURUT JENIS KELAMIN, KECAMATAN, DAN PUSKESMAS
KABUPATEN/KOTA REJANG LEBONG
TAHUN 2022**

NO	KECAMATAN	PUSKESMAS	BAYI DIIMUNISASI																													
			JUMLAH LAHIR HIDUP																													
			< 24 Jam									1 - 7 Hari									HBO Total									BCG		
			L	P	L+P	L			P			L + P			L			P			L + P			L	P	L + P						
1	2	3	4	5	6	7	8	9	10	11	12	13	14	15	16	17	18	19	20	21	22	23	24	25	26	27	28	29	30			
1	Curup	Curup	384	390	774	327	85.2	359	92.1	686	88.6	0	0.0	0	0.0	0	0.0	327	85.2	359	92.1	686	88.6	313	81.5	339	86.9	652	84.2			
2	Curup Tengah	Perummas	213	227	440	256	120.2	252	111.0	508	115.5	0	0.0	0	0.0	0	0.0	256	120.2	252	111.0	508	115.5	240	112.7	252	111.0	492	111.8			
3	0	Talang Rimbo Lams	98	115	213	104	106.1	106	92.2	210	98.6	0	0.0	0	0.0	0	0.0	104	106.1	106	92.2	210	98.6	110	112.2	84	73.0	194	91.1			
4	Curup Selatan	Watas Marga	57	52	109	64	112.3	52	100.0	116	106.4	0	0.0	0	0.0	0	0.0	64	112.3	52	100.0	116	106.4	83	145.6	63	121.2	146	133.9			
5	Curup Timur	Curup Timur	76	46	122	70	92.1	53	115.2	123	100.8	0	0.0	0	0.0	0	0.0	70	92.1	53	115.2	123	100.8	43	56.6	44	95.7	87	71.3			
6	0	Kampung Delima	110	83	193	77	70.0	75	90.4	152	78.8	0	0.0	0	0.0	0	0.0	77	70.0	75	90.4	152	78.8	103	93.6	96	115.7	199	103.1			
7	Curup Utara	Tunas Harapan	109	94	203	92	84.4	94	100.0	186	91.6	0	0.0	0	0.0	0	0.0	92	84.4	94	100.0	186	91.6	118	108.3	93	98.9	211	103.9			
8	Bermani Ulu Raya	Bangun Jaya	83	83	166	44	53.0	56	67.5	100	60.2	0	0.0	0	0.0	0	0.0	44	53.0	56	67.5	100	60.2	77	92.8	92	110.8	169	101.8			
9	Bermani Ulu	Bermani Ulu	80	82	162	80	100.0	85	103.7	165	101.9	0	0.0	0	0.0	0	0.0	80	100.0	85	103.7	165	101.9	74	92.5	95	115.9	169	104.3			
10	0	Kampung Melayu	46	37	83	59	128.3	49	132.4	108	130.1	0	0.0	0	0.0	0	0.0	59	128.3	49	132.4	108	130.1	57	123.9	27	73.0	84	101.2			
11	Selupu Rejang	Simpung Nangka	67	65	132	51	76.1	47	72.3	98	74.2	0	0.0	0	0.0	0	0.0	51	76.1	47	72.3	98	74.2	46	68.7	43	66.2	89	67.4			
12	0	Sambirejo	112	112	224	97	86.6	95	84.8	192	85.7	0	0.0	0	0.0	0	0.0	97	86.6	95	84.8	192	85.7	97	86.6	95	84.8	192	85.7			
13	0	Sumber Urip	78	92	170	77	98.7	110	119.6	187	110.0	0	0.0	0	0.0	0	0.0	77	98.7	110	119.6	187	110.0	116	148.7	117	127.2	233	137.1			
14	Sindang Kelingi	Beringin Tiga	88	61	149	59	67.0	51	83.6	110	73.8	0	0.0	0	0.0	0	0.0	59	67.0	51	83.6	110	73.8	70	79.5	64	104.9	134	89.9			
15	0	Sindang Jati	41	36	77	43	104.9	36	100.0	79	102.6	0	0.0	0	0.0	0	0.0	43	104.9	36	100.0	79	102.6	34	82.9	40	111.1	74	96.1			
16	Sindang Dataran	Sindang Dataran	103	121	224	93	90.3	82	67.8	175	78.1	3	2.9	5	4.1	8	3.6	96	93.2	87	71.9	183	81.7	93	90.3	95	78.5	188	83.9			
17	Binduriang	Kepala Curup	81	80	161	69	85.2	45	56.3	114	70.8	0	0.0	0	0.0	0	0.0	69	85.2	45	56.3	114	70.8	67	82.7	45	56.3	112	69.6			
18	Padang Ulak Tandir	Padang Ulak Tandir	170	187	357	73	42.9	66	35.3	139	38.9	0	0.0	0	0.0	0	0.0	73	42.9	66	35.3	139	38.9	126	74.1	137	73.3	263	73.7			
19	Kota Padang	Kota Padang	99	97	196	46	46.5	51	52.6	97	49.5	0	0.0	0	0.0	0	0.0	46	46.5	51	52.6	97	49.5	69	69.7	71	73.2	140	71.4			
20	Sindang Beliti Ilir	Sindang Beliti Ilir	76	70	146	38	50.0	30	42.9	68	46.6	0	0.0	0	0.0	0	0.0	38	50.0	30	42.9	68	46.6	33	43.4	30	42.9	63	43.2			
21	Sindang Beliti Ulu	Tanjung Agung	109	91	200	59	54.1	57	62.6	116	58.0	0	0.0	0	0.0	0	0.0	59.0	54.1	57.0	62.6	116.0	58.0	109	100.0	114	125.3	223	111.5			
JUMLAH (KAB/KOTA)			2,280	2,221	4,501	1,878	82.4	1,851	83.3	3,729	82.8	3	0.1	5	0.2	8	0.2	1,881	82.5	1,856	83.6	3,737	83.0	2,078	91.1	2,036	91.7	4,114	91.4			

Sumber: Seksi Survim Bidang P2P Dinkes RL, 2022

TABEL 43

**CAKUPAN IMUNISASI DPT-HB-Hib 3, POLIO 4*, CAMPAK RUBELA, DAN IMUNISASI DASAR LENGKAP PADA BAYI MENURUT JENIS KELAMIN, KECAMATAN, DAN PUSKESMAS
KABUPATEN/KOTA REJANG LEBONG
TAHUN 2022**

NO	KECAMATAN	PUSKESMAS	JUMLAH BAYI (SURVIVING INFANT)			BAYI DIIMUNISASI																										
						DPT-HB-Hib3						POLIO 4*						CAMPAK RUBELA						IMUNISASI DASAR LENGKAP								
			L	P	L+P	L		P		L + P		L		P		L + P		L		P		L + P		L			P			L + P		
						JUMLAH	%	JUMLAH	%	JUMLAH	%	JUMLAH	%	JUMLAH	%	JUMLAH	%	JUMLAH	%	JUMLAH	%	JUMLAH	%	JUMLAH	%	JUMLAH	%	JUMLAH	%	JUMLAH	%	JUMLAH
1	2	3	4	5	6	7	8	9	10	11	12	13	14	15	16	17	18	19	20	21	22	23	24	25	26	27	28	29	30			
1	Curup	Curup	350	344	694	356	101.7	390	113.4	746	107.5	356	101.7	390	113.4	746	107.5	353	100.9	369	107.3	722	104.0	355	101.4	367	106.7	722	104.0			
2	Curup Tengah	Perumnas	281	276	557	302	107.5	302	109.4	604	108.4	302	107.5	302	109.4	604	108.4	229	81.5	277	100.4	506	90.8	264	94.0	251	90.9	515	92.5			
3	0	Talang Rimbo Lama	107	105	212	81	75.7	106	101.0	187	88.2	90	84.1	104	99.0	194	91.5	87	81.3	99	94.3	186	87.7	91	85.0	95	90.5	186	87.7			
4	Curup Selatan	Watas Marga	69	68	137	69	100.0	65	95.6	134	97.8	63	91.3	64	94.1	127	92.7	58	84.1	65	95.6	123	89.8	58	84.1	65	95.6	123	89.8			
5	Curup Timur	Curup Timur	92	90	182	64	69.6	54	60.0	118	64.8	64	69.6	53	58.9	117	64.3	74	80.4	48	53.3	122	67.0	80	87.0	58	64.4	138	75.8			
6	0	Kampung Delima	113	111	224	104	92.0	116	104.5	220	98.2	104	92.0	116	104.5	220	98.2	118	104.4	109	98.2	227	101.3	116	102.7	106	95.5	222	99.1			
7	Curup Utara	Tunas Harapan	114	112	226	91	79.8	94	83.9	185	81.9	89	78.1	94	83.9	183	81.0	99	86.8	89	79.5	188	83.2	91	79.8	90	80.4	181	80.1			
8	Bermani Ulu Raya	Bangun Jaya	95	93	188	79	83.2	86	92.5	165	87.8	77	81.1	81	87.1	158	84.0	82	86.3	79	84.9	161	85.6	84	88.4	72	77.4	156	83.0			
9	Bermani Ulu	Bermani Ulu	65	64	129	70	107.7	71	110.9	141	109.3	68	104.6	70	109.4	138	107.0	45	69.2	62	96.9	107	82.9	46	70.8	58	90.6	104	80.6			
10	0	Kampung Melayu	55	54	109	45	81.8	37	68.5	82	75.2	45	81.8	39	72.2	84	77.1	62	112.7	27	50.0	89	81.7	61	110.9	27	50.0	88	80.7			
11	Selupu Rejang	Simpang Nangka	71	70	141	50	70.4	51	72.9	101	71.6	50	70.4	50	71.4	100	70.9	47	66.2	39	55.7	86	61.0	48	67.6	39	55.7	87	61.7			
12	0	Sambirejo	123	121	244	132	107.3	99	81.8	231	94.7	132	107.3	99	81.8	231	94.7	100	81.3	95	78.5	195	79.9	102	82.9	107	88.4	209	85.7			
13	0	Sumber Urip	87	86	173	98	112.6	82	95.3	180	104.0	98	112.6	82	95.3	180	104.0	125	143.7	113	131.4	238	137.6	118	135.6	107	124.4	225	130.1			
14	Sindang Kelingi	Beringin Tiga	96	95	191	57	59.4	52	54.7	109	57.1	57	59.4	52	54.7	109	57.1	55	57.3	47	49.5	102	53.4	55	57.3	48	50.5	103	53.9			
15	0	Sindang Jati	42	41	83	40	95.2	34	82.9	74	89.2	40	95.2	33	80.5	73	88.0	39	92.9	37	90.2	76	91.6	37	88.1	31	75.6	68	81.9			
16	Sindang Dataran	Sindang Dataran	99	98	197	98	99.0	88	89.8	186	94.4	93	93.9	88	89.8	181	91.9	99	100.0	100	102.0	199	101.0	100	101.0	97	99.0	197	100.0			
17	Binduriang	Kepala Curup	79	78	157	49	62.0	51	65.4	100	63.7	52	65.8	54	69.2	106	67.5	56	70.9	54	69.2	110	70.1	55	69.6	58	74.4	113	72.0			
18	Padang Ulak Tanding	Padang Ulak Tanding	173	170	343	133	76.9	122	71.8	255	74.3	128	74.0	122	71.8	250	72.9	98	56.6	113	66.5	211	61.5	98	56.6	113	66.5	211	61.5			
19	Kota Padang	Kota Padang	116	114	230	59	50.9	60	52.6	119	51.7	48	41.4	49	43.0	97	42.2	56	48.3	45	39.5	101	43.9	56	48.3	45	39.5	101	43.9			
20	Sindang Beliti Ilir	Sindang Beliti Ilir	83	81	164	31	37.3	45	55.6	76	46.3	29	34.9	45	55.6	74	45.1	52	62.7	43	53.1	95	57.9	51	61.4	43	53.1	94	57.3			
21	Sindang Beliti Ulu	Tanjung Agung	117	115	232	104	88.9	104	90.4	208	89.7	104	88.9	104	90.4	208	89.7	106	90.6	107	93.0	213	91.8	103	88.0	106	92.2	209	90.1			
JUMLAH (KAB/KOTA)			2,427	2,386	4,813	2,112	87.0	2,109	88.4	4,221	87.7	2,089	86.1	2,091	87.6	4,180	86.8	2,040	84.1	2,017	84.5	4,057	84.3	2,069	85.2	1,983	83.1	4,052	84.2			

Sumber: Seksi Survim Bidang P2P Dinkes RL, 2022

Keterangan:

*khusus untuk provinsi DIY, diisi dengan imunisasi IPV dosis ke 3

MR = measles rubella

TABEL 44

**CAKUPAN IMUNISASI LANJUTAN DPT-HB-Hib 4 DAN CAMPAK RUBELA 2 PADA ANAK USIA DIBAWAH DUA TAHUN (BADUTA)
MENURUT JENIS KELAMIN, KECAMATAN, DAN PUSKESMAS
KABUPATEN/KOTA REJANG LEBONG
TAHUN 2022**

NO	KECAMATAN	PUSKESMAS	JUMLAH BADUTA			BADUTA DIIMUNISASI											
						DPT-HB-Hib4						CAMPAK RUBELA 2					
			L		P		L + P		L		P		L + P				
			L	P	L+P	JUMLAH	%	JUMLAH	%	JUMLAH	%	JUMLAH	%	JUMLAH	%	JUMLAH	%
1	2	3	4	5	6	7	8	9	10	11	12	13	14	15	16	17	18
1	Curup	Curup	295	288	583	322	109.0	317	110.2	639	109.6	307	103.9	327	113.7	634	108.7
2	Curup Tengah	Perumnas	261	254	515	186	71.3	180	70.9	366	71.1	200	76.6	181	71.3	381	74.0
3	0	Talang Rimbo Lama	96	94	190	76	78.9	86	91.8	162	85.3	75	77.9	93	99.2	168	88.4
4	Curup Selatan	Watas Marga	88	85	173	46	52.5	48	56.3	94	54.3	55	62.7	45	52.7	100	57.8
5	Curup Timur	Curup Timur	82	79	161	52	63.7	35	44.1	87	54.0	59	72.3	34	42.8	93	57.8
6	0	Kampung Delima	125	121	246	93	74.6	84	69.2	177	72.0	140	112.3	120	98.9	260	105.7
7	Curup Utara	Tunas Harapan	102	100	202	49	47.9	39	39.1	88	43.6	53	51.8	44	44.2	97	48.0
8	Bermani Ulu Raya	Bangun Jaya	84	81	165	50	59.8	53	65.1	103	62.4	54	64.6	69	84.8	123	74.5
9	Bermani Ulu	Bermani Ulu	61	60	121	38	62.0	41	68.7	79	65.3	46	75.0	76	127.4	122	100.8
10	0	Kampung Melayu	47	45	92	49	105.1	39	86.0	88	95.7	53	113.7	38	83.7	91	98.9
11	Selupu Rejang	Simpang Nangka	72	70	142	36	50.0	34	48.5	70	49.3	32	44.5	25	35.7	57	40.1
12	0	Sambirejo	111	109	220	101	90.6	120	110.6	221	100.5	79	70.9	91	83.9	170	77.3
13	0	Sumber Urip	86	83	169	96	112.1	88	105.6	184	108.9	56	65.4	64	76.8	120	71.0
14	Sindang Kelingi	Beringin Tiga	83	81	164	40	48.1	42	51.9	82	50.0	36	43.3	32	39.6	68	41.5
15	0	Sindang Jati	35	34	69	35	100.1	33	97.0	68	98.6	35	100.1	35	102.8	70	101.4
16	Sindang Dataran	Sindang Dataran	89	86	175	90	101.5	80	92.7	170	97.1	69	77.8	68	78.8	137	78.3
17	Binduriang	Kepala Curup	68	67	135	28	40.9	8	12.0	36	26.7	38	55.5	13	19.5	51	37.8
18	Padang Ulak Tanding	Padang Ulak Tanding	152	148	300	66	43.4	54	36.5	120	40.0	68	44.7	44	29.7	112	37.3
19	Kota Padang	Kota Padang	98	96	194	29	29.5	23	24.0	52	26.8	22	22.4	29	30.3	51	26.3
20	Sindang Beliti Ilir	Sindang Beliti Ilir	72	70	142	10	13.9	9	12.9	19	13.4	39	54.2	34	48.5	73	51.4
21	Sindang Beliti Ulu	Tanjung Agung	83	81	164	83	100.0	90	111.1	173	105.5	93	112.0	76	93.8	169	103.0
JUMLAH (KAB/KOTA)			2,190	2,132	4,322	1,575	71.9	1,503	70.5	3,078	71.2	1,609	73.5	1,538	72.1	3,147	72.8

Sumber: Seksi Survim Bidang P2P Dinkes RL, 2022

TABEL 45

**CAKUPAN PEMBERIAN VITAMIN A PADA BAYI DAN ANAK BALITA MENURUT KECAMATAN DAN PUSKESMAS
KABUPATEN/KOTA REJANG LEBONG
TAHUN 2022**

NO	KECAMATAN	PUSKESMAS	BAYI 6-11 BULAN			ANAK BALITA (12-59 BULAN)			BALITA (6-59 BULAN)		
			JUMLAH BAYI	MENDAPAT VIT A		JUMLAH	MENDAPAT VIT A		JUMLAH	MENDAPAT VIT A	
				Σ	%		Σ	%		Σ	%
1	2	3	4	5	6	7	8	9	10	11	12
1	Curup	Curup	148	125	84.5	2481	1981	79.8	2,629	2,106	80.1
2	Curup Tengah	Perumnas	196	196	100.0	518	463	89.4	714	659	92.3
3	0	Talang Rimbo Lam	94	94	100.0	727	701	96.4	821	795	96.8
4	Curup Selatan	Watas Marga	152	149	98.0	751	744	99.1	903	893	98.9
5	Curup Timur	Curup Timur	187	187	100.0	315	287	91.1	502	474	94.4
6	0	Kampung Delima	112	112	100.0	504	504	100.0	616	616	100.0
7	Curup Utara	Tunas Harapan	120	109	90.8	875	809	92.5	995	918	92.3
8	Bermani Ulu Raya	Bangun Ulu	147	117	79.6	313	248	79.2	460	365	79.3
9	Bermani Ulu	Bermani Ulu	70	70	100.0	601	601	100.0	671	671	100.0
10	0	Kampung Melayu	51	48	94.1	170	164	96.5	221	212	95.9
11	Selupu Rejang	Simpang Nangka	187	157	84.0	736	614	83.4	923	771	83.5
12	0	Sambirejo	135	130	96.3	861	785	91.2	996	915	91.9
13	0	Sumber Urip	94	94	100.0	644	624	96.9	738	718	97.3
14	Sindang Kelingi	Beringin Tiga	54	54	100.0	391	348	89.0	445	402	90.3
15	0	Sindang Jati	67	67	100.0	322	322	100.0	389	389	100.0
16	Sindang Dataran	Sindang Dataran	68	65	95.6	353	346	98.0	421	411	97.6
17	Binduriang	Kepala Curup	163	128	78.5	457	392	85.8	620	520	83.9
18	Padang Ulak Tandir	Padang Ulak Tandir	150	136	90.7	888	806	90.8	1,038	942	90.8
19	Kota Padang	Kota Padang	107	106	99.1	488	444	91.0	595	550	92.4
20	Sindang Beliti Ilir	Sindang Beliti Ilir	189	147	77.8	342	265	77.5	531	412	77.6
21	Sindang Beliti Ulu	Tanjung Agung	72	72	100.0	197	185	93.9	269	257	95.5
JUMLAH (KAB/KOTA)			2,563	2,363	92.2	12,934	11,633	89.9	15,497	13,996	90.3

Sumber: Seksi Gizi dan Gimnas Bidang Kesmas Dinkes Kab. Rejang Lebong, 2022

Keterangan: Pelaporan pemberian vitamin A dilakukan pada Februari dan Agustus, maka perhitungan bayi 6-11 bulan yang mendapat vitamin A dalam setahun dihitung dengan mengakumulasi bayi 6-11 bulan yang mendapat vitamin A di bulan Februari dan yang mendapat vitamin A di bulan Agustus.

Untuk perhitungan anak balita 12-59 bulan yang mendapat vitamin A menggunakan data bulan Agustus.

TABEL 46

**CAKUPAN PELAYANAN KESEHATAN BALITA MENURUT JENIS KELAMIN, KECAMATAN, DAN PUSKESMAS
KABUPATEN/KOTA REJANG LEBONG
TAHUN 2022**

NO	KECAMATAN	PUSKESMAS	SASARAN BALITA (USIA 0-59 BULAN)	SASARAN ANAK BALITA (USIA 12-59 BULAN)	BALITA MEMILIKI BUKU KIA		BALITA DIPANTAU PERTUMBUHAN DAN PERKEMBANGAN		BALITA DILAYANI SDIDTK		BALITA DILAYANI MTBS	
					JUMLAH	%	JUMLAH	%	JUMLAH	%	JUMLAH	%
1	2	3	4	5	6	7	8	9	10	11	12	13
1	Curup	Curup	4323	3629	3323	76.9	1785	41.3	1053	29.0	402	9.3
2	Curup Tengah	Perumnas	3474	2917	1530	44.0	1459	42.0	1153	39.5	463	13.3
3	0	Talang Rimbo Lama	1321	1109	808	61.2	677	51.2	285	25.7	36	2.7
4	Curup Selatan	Watas Marga	857	721	500	58.3	339	39.6	247	34.3	174	20.3
5	Curup Timur	Curup Timur	1132	950	736	65.0	705	62.3	354	37.3	0	0.0
6	0	Kampung Delima	1398	1174	1398	100.0	956	68.4	138	11.8	65	4.6
7	Curup Utara	Tunas Harapan	1405	1179	1082	77.0	130	9.3	147	12.5	111	7.9
8	Bermani Ulu Raya	Bangun Jaya	1173	985	730	62.2	695	59.2	135	13.7	12	1.0
9	Bermani Ulu	Bermani Ulu	799	671	729	91.2	468	58.6	175	26.1	123	15.4
10	0	Kampung Melayu	676	566	198	29.3	133	19.7	166	27.6	0	0.0
11	Selupu Rejang	Simpang Nangka	881	740	672	76.3	107	12.1	328	44.3	0	0.0
12	0	Sambirejo	1523	1279	1210	79.4	746	49.0	204	15.9	384	25.2
13	0	Sumber Urip	1085	905	218	20.1	485	44.7	233	25.7	202	18.6
14	Sindang Kelingi	Beringin Tiga	1181	999	763	64.6	587	49.7	137	13.7	13	1.1
15	0	Sindang Jati	515	432	428	83.1	271	52.6	180	41.7	220	42.7
16	Sindang Dataran	Sindang Dataran	1226	1029	793	64.7	271	22.1	878	85.3	214	17.5
17	Binduriang	Kepala Curup	977	820	159	16.3	617	63.2	0	0.0	136	13.9
18	Padang Ulak Tanding	Padang Ulak Tanding	2135	1792	1653	77.4	2512	117.7	2428	135.5	112	5.2
19	Kota Padang	Kota Padang	1429	1199	541	37.9	411	28.8	165	13.8	120	8.4
20	Sindang Beliti Ilir	Sindang Beliti Ilir	1024	860	1023	99.9	1483	144.8	1053	122.4	130	12.7
21	Sindang Beliti Ulu	Tanjung Agung	1508	1214	188	12.5	355	23.5	178	14.7	112	7.4
JUMLAH (KAB/KOTA)			30042	25170	18682	74.2	15192	50.6	9627	38.2	3029	10.1

Sumber: Seksi Gizi dan Gimas Bidang Kesmas Dinkes Kab. Rejang Lebong, 2022

Cat : Data sasaran Proyeksi Program Anak, cakupan pelayanan Balita Komdat Kemenkes RI, 2022

TABEL 47

**JUMLAH BALITA DITIMBANG MENURUT JENIS KELAMIN, KECAMATAN, DAN PUSKESMAS
KABUPATEN/KOTA REJANG LEBONG
TAHUN 2022**

NO	KECAMATAN	PUSKESMAS	BALITA								
			JUMLAH SASARAN BALITA (S)			DITIMBANG					
			L	P	L+P	JUMLAH (D)			% (D/S)		
						L	P	L+P	L	P	L+P
1	2	3	4	5	6	7	8	9	10	11	12
1	Curup	Curup	1475	1597	3,072	448	548	996	30.4	34.3	32.4
2	Curup Tengah	Perumnas	493	476	969	300	351	651	60.9	73.7	67.2
3	0	Talang Rimbo Lama	464	477	941	249	260	509	53.7	54.5	54.1
4	Curup Selatan	Watas Marga	247	245	492	196	198	394	79.4	80.8	80.1
5	Curup Timur	Curup Timur	215	238	453	181	148	329	84.2	62.2	72.6
6	0	Kampung Delima	403	414	817	303	310	613	75.2	74.9	75.0
7	Curup Utara	Tunas Harapan	548	534	1,082	312	305	617	56.9	57.1	57.0
8	Bermani Ulu Raya	Bangun Jaya	239	219	458	219	199	418	91.6	90.9	91.3
9	Bermani Ulu	Bermani Ulu	337	347	684	261	289	550	77.4	83.3	80.4
10	0	Kampung Melayu	186	346	532	122	111	233	65.6	32.1	43.8
11	Selupu Rejang	Simpang Nangka	181	178	359	168	166	334	92.8	93.3	93.0
12	0	Sambirejo	500	540	1,040	282	285	567	56.4	52.8	54.5
13	0	Sumber Urip	376	409	785	373	407	780	99.2	99.5	99.4
14	Sindang Kelingi	Beringin Tiga	257	334	591	198	278	476	77.0	83.2	80.5
15	0	Sindang Jati	208	223	431	187	198	385	89.9	88.8	89.3
16	Sindang Dataran	Sindang Dataran	268	259	527	206	196	402	76.9	75.7	76.3
17	Binduriang	Kepala Curup	288	312	600	211	208	419	73.3	66.7	69.8
18	Padang Ulak Tanding	Padang Ulak Tanding	571	529	1,100	432	406	838	75.7	76.7	76.2
19	Kota Padang	Kota Padang	338	367	705	235	251	486	69.5	68.4	68.9
20	Sindang Beliti Ilir	Sindang Beliti Ilir	354	348	702	163	145	308	46.0	41.7	43.9
21	Sindang Beliti Ulu	Tanjung Agung	195	192	387	192	182	374	98.5	94.8	96.6
JUMLAH (KAB/KOTA)			8,143	8,584	16,727	5,238	5,441	10,679	64.3	63.4	63.8

Curup	1475	1597	3072	448	548	996	30.373	34.314	32.422
Perumnas	493	476	969	300	351	651	60.852	73.739	67.183
Talang F	464	477	941	249	260	509	53.664	54.507	54.091
Watas M	247	245	492	196	198	394	79.352	80.816	80.081
Curup Ti	215	238	453	181	148	329	84.186	62.185	72.627
Kampun	403	414	817	303	310	613	75.186	74.879	75.031
Tunas H	548	534	1082	312	305	617	56.934	57.116	57.024
Bangun	239	219	458	219	199	418	91.632	90.868	91.266
Bermani	337	347	684	261	289	550	77.448	83.285	80.409
Kampun	186	346	532	122	111	233	65.591	32.081	43.797
Simpanç	181	178	359	168	166	334	92.818	93.258	93.036
Sambire	500	540	1040	282	285	567	56.4	52.778	54.519
Sumber	376	409	785	373	407	780	99.202	99.511	99.363
Beringin	257	334	591	198	278	476	77.043	83.234	80.541
Sindang	208	223	431	187	198	385	89.904	88.789	89.327
Sindang	268	259	527	206	196	402	76.866	75.676	76.281
Kepala C	288	312	600	211	208	419	73.264	66.667	69.833
Padang	571	529	1100	432	406	838	75.657	76.749	76.182
Kota Paç	338	367	705	235	251	486	69.527	68.392	68.936
Sindang	354	348	702	163	145	308	46.045	41.667	43.875
Tanjung	195	192	387	192	182	374	98.462	94.792	96.641

Sumber: Seksi Gizi dan Gimas Bidang Kesmas Dinkes Kab. Rejang Lebong, 2022

Cat : Data sasaran adalah data real by name dan by address dari aplikasi Gizi, 2022

TABEL 48

**STATUS GIZI BALITA BERDASARKAN INDEKS BB/U, TB/U, DAN BB/TB MENURUT KECAMATAN DAN PUSKESMAS
KABUPATEN/KOTA REJANG LEBONG
TAHUN 2022**

NO	KECAMATAN	PUSKESMAS	JUMLAH BALITA YANG DITIMBANG	BALITA BERAT BADAN KURANG (BB/U)		JUMLAH BALITA YANG DIUKUR TINGGI BADAN	BALITA PENDEK (TB/U)		JUMLAH BALITA YANG DIUKUR	BALITA GIZI KURANG (BB/TB : < -2 s.d -3 SD)		BALITA GIZI BURUK (BB/TB: < -3 SD)	
				JUMLAH	%		JUMLAH	%		JUMLAH	%	JUMLAH	%
1	2	3	4	5	6	7	8	9	10	11	12	13	14
1	Curup	Curup	996	10	1.0	657	9	1.4	657	3	0.5	2	0.3
2	Curup Tengah	Perumnas	651	18	2.8	637	19	3.0	637	13	2.0		0.0
3	0	Talang Rimbo Lama	509	17	3.3	512	32	6.3	512	3	0.6	1	0.2
4	Curup Selatan	Watas Marga	394	4	1.0	568	3	0.5	568	3	0.5		0.0
5	Curup Timur	Curup Timur	329	8	2.4	378	13	3.4	378	2	0.5	2	0.5
6	0	Kampung Delima	613	14	2.3	779	19	2.4	779	3	0.4		0.0
7	Curup Utara	Tunas Harapan	617	5	0.8	766	3	0.4	766	1	0.1		0.0
8	Bermani Ulu Raya	Bangun Jaya	418	9	2.2	408	14	3.4	408	1	0.2	1	0.2
9	Bermani Ulu	Bermani Ulu	550	17	3.1	663	16	2.4	663		0.0		0.0
10	0	Kampung Melayu	233	3	1.3	361	7	1.9	361	2	0.6		0.0
11	Selupu Rejang	Simpang Nangka	334	1	0.3	362	0	0.0	362		0.0		0.0
12	0	Sambirejo	567	2	0.4	680	3	0.4	680		0.0		0.0
13	0	Sumber Urip	780	3	0.4	811	4	0.5	811	1	0.1		0.0
14	Sindang Kelingi	Beringin Tiga	476	15	3.2	560	10	1.8	560	6	1.1		0.0
15	0	Sindang Jati	385	2	0.5	432	2	0.5	432		0.0		0.0
16	Sindang Dataran	Sindang Dataran	402	23	5.7	428	59	13.8	428		0.0	2	0.5
17	Binduriang	Kepala Curup	419	0	0.0	510	12	2.4	510		0.0		0.0
18	Padang Ulak Tanding	Padang Ulak Tanding	838	8	1.0	976	10	1.0	976	3	0.3		0.0
19	Kota Padang	Kota Padang	486	15	3.1	522	23	4.4	522	5	1.0	2	0.4
20	Sindang Beliti Ilir	Sindang Beliti Ilir	308	0	0.0	317		0.0	317	1	0.3	0	0.0
21	Sindang Beliti Ulu	Tanjung Agung	374	0	0.0	397	2	0.5	397	1	0.3		0.0
JUMLAH (KAB/KOTA)			10,679	174	1.6	11,724	260	2.2	11,724	48	0.4	10	0.1

Sumber: Seksi Gizi dan Gimnas Bidang Kesmas Dinkes Kab. Rejang Lebong, 2022

TABEL 49

**CAKUPAN PELAYANAN KESEHATAN PESERTA DIDIK SD/MI, SMP/MTS, SMA/MA SERTA USIA PENDIDIKAN DASAR MENURUT KECAMATAN DAN PUSKESMAS
KABUPATEN/KOTA REJANG LEBONG
TAHUN 2022**

NO	KECAMATAN	PUSKESMAS	PESERTA DIDIK SEKOLAH									USIA PENDIDIKAN DASAR (KELAS 1-9)			SEKOLAH								
			KELAS 1 SD/MI			KELAS 7 SMP/MTS			KELAS 10 SMA/MA			JUMLAH	MENDAPAT	%	SD/MI			SMP/MTS			SMA/MA		
			JUMLAH PESERTA DIDIK	MENDAPAT PELAYANAN	%	JUMLAH PESERTA DIDIK	MENDAPAT PELAYANAN	%	JUMLAH PESERTA DIDIK	MENDAPAT PELAYANAN	%				JUMLAH	MENDAPAT	%	JUMLAH	MENDAPAT	%	JUMLAH	MENDAPAT	%
1	2	3	4	5	6	7	8	9	10	11	12	13	14	15	16	17	18	19	20	21	22	23	24
1	Curup	Curup	602	602	100.0	688	688	100.0	1310	1310	100.0	2571	2262	88.0	13	13	100.0	7	7	100.0	7	7	100.0
2	Curup Tengah	Perummas	659	659	100.0	294	294	100.0	388	388	100.0	1614	1346	83.4	15	15	100.0	4	4	100.0	3	3	100.0
3	0	Talang Rimbo Lama	257	257	100.0	529	529	100.0	371	371	100.0	703	626	89.0	7	7	100.0	5	5	100.0	4	4	100.0
4	Curup Selatan	Watas Marga	132	132	100.0	113	113	100.0	157	157	100.0	458	327	71.4	6	6	100.0	1	1	100.0	1	1	100.0
5	Curup Timur	Curup Timur	238	238	100.0	329	329	100.0	669	669	100.0	473	401	84.8	8	8	100.0	3	3	100.0	3	3	100.0
6	0	Kampung Delima	233	233	100.0	214	214	100.0	58	58	100.0	1169	1122	96.0	8	8	100.0	4	4	100.0	3	3	100.0
7	Curup Utara	Tunas Harapan	0	0	#DIV/0!	0	0	#DIV/0!	0	0	#DIV/0!	608	599	98.5	0	0	#DIV/0!	0	0	#DIV/0!	0	0	#DIV/0!
8	Bermiani Ulu Raya	Bangun Jaya	0	0	#DIV/0!	0	0	#DIV/0!	0	0	#DIV/0!	544	505	92.8	0	0	#DIV/0!	0	0	#DIV/0!	0	0	#DIV/0!
9	Bermiani Ulu	Bermiani Ulu	152	152	100.0	120	120	100.0	0	0	#DIV/0!	1112	1045	94.0	7	7	100.0	3	3	100.0	0	0	#DIV/0!
10	0	Kampung Melayu	64	64	100.0	57	57	100.0	75	75	100.0	157	144	91.7	2	2	100.0	1	1	100.0	0	0	#DIV/0!
11	Selupu Rejang	Simpang Nangka	97	97	100.0	28	28	100.0	147	147	100.0	522	467	89.5	6	6	100.0	3	3	100.0	3	3	100.0
12	0	Sambirejo	251	251	100.0	353	353	100.0	0	0	#DIV/0!	448	422	94.2	6	6	100.0	4	4	100.0	0	0	#DIV/0!
13	0	Sumber Lipir	214	214	100.0	264	264	100.0	250	250	100.0	310	271	87.4	7	7	100.0	4	4	100.0	2	2	100.0
14	Sindang Kelingi	Beringin Tiga	8	8	100.0	0	0	#DIV/0!	1	1	100.0	334	312	93.4	14	14	100.0	3	3	100.0	1	1	100.0
15	0	Sindang Jati	72	72	100.0	35	35	100.0	0	0	#DIV/0!	210	210	100.0	4	4	100.0	1	1	100.0	0	0	#DIV/0!
16	Sindang Dataran	Sindang Dataran	235	235	100.0	162	162	100.0	63	63	100.0	460	437	95.0	9	9	100.0	4	4	100.0	1	1	100.0
17	Binduriang	Kepala Curup	0	0	#DIV/0!	0	0	#DIV/0!	0	0	#DIV/0!	387	311	80.4	8	8	100.0	2	2	100.0	1	1	100.0
18	Padang Ulak Tandin	Padang Ulak Tandin	350	350	100.0	356	356	100.0	206	206	100.0	1328	1278	96.2	12	12	100.0	7	7	100.0	3	3	100.0
19	Kota Padang	Kota Padang	110	110	100.0	83	83	100.0	110	110	100.0	430	430	100.0	16	16	100.0	5	5	100.0	1	1	100.0
20	Sindang Beliti Ilir	Sindang Beliti Ilir	143	143	100.0	117	117	100.0	56	56	100.0	780	680	87.2	10	10	100.0	3	3	100.0	1	1	100.0
21	Sindang Beliti Ulu	Tanjung Agung	0	0	#DIV/0!	0	0	#DIV/0!	0	0	#DIV/0!	395	321	81.3	12	12	100.0	1	1	100.0	1	1	100.0
JUMLAH (KAB/KOTA)			3,817	3,817	100.0	3,742	3,742	100.0	3,861	3,861	100.0	15013	13,516	90.0	170	170	100.0	65	65	100.0	35	35	100.0

Sumber: Sekai Giz dan Gimas Bidang Kesmas Dinkes Kab. Rejang Lebong, 2022

TABEL 50

**PELAYANAN KESEHATAN GIGI DAN MULUT MENURUT KECAMATAN DAN PUSKESMAS
KABUPATEN/KOTA REJANG LEBONG
TAHUN 2022**

NO	KECAMATAN	PUSKESMAS	PELAYANAN KESEHATAN GIGI DAN MULUT						
			TUMPATAN GIGI TETAP	PENCABUTAN GIGI TETAP	JUMLAH KUNJUNGAN	RASIO TUMPATAN/ PENCABUTAN	JUMLAH KASUS GIGI	JUMLAH KASUS DIRUJUK	% KASUS DIRUJUK
1	2	3	4	5	6	7	8	9	10
1	Curup	Curup	0	0	0	#DIV/0!	0	0	#DIV/0!
2	Curup Tengah	Perumnas	0	0	0	#DIV/0!	0	0	#DIV/0!
3	0	Talang Rimbo Lama	0	0	0	#DIV/0!	0	0	#DIV/0!
4	Curup Selatan	Watas Marga	0	0	0	#DIV/0!	0	0	#DIV/0!
5	Curup Timur	Curup Timur	0	0	0	#DIV/0!	0	0	#DIV/0!
6	0	Kampung Delima	0	0	0	#DIV/0!	0	0	#DIV/0!
7	Curup Utara	Tunas Harapan	0	0	0	#DIV/0!	0	0	#DIV/0!
8	Bermani Ulu Raya	Bangun Jaya	0	0	0	#DIV/0!	0	0	#DIV/0!
9	Bermani Ulu	Bermani Ulu	0	0	0	#DIV/0!	0	0	#DIV/0!
10	0	Kampung Melayu	0	0	0	#DIV/0!	0	0	#DIV/0!
11	Selupu Rejang	Simpang Nangka	0	0	0	#DIV/0!	0	0	#DIV/0!
12	0	Sambirejo	0	0	0	#DIV/0!	0	0	#DIV/0!
13	0	Sumber Urip	0	0	0	#DIV/0!	0	0	#DIV/0!
14	Sindang Kelingi	Beringin Tiga	0	0	0	#DIV/0!	0	0	#DIV/0!
15	0	Sindang Jati	0	0	0	#DIV/0!	0	0	#DIV/0!
16	Sindang Dataran	Sindang Dataran	0	0	0	#DIV/0!	0	0	#DIV/0!
17	Binduriang	Kepala Curup	0	0	0	#DIV/0!	0	0	#DIV/0!
18	Padang Ulak Tanding	Padang Ulak Tanding	0	0	0	#DIV/0!	0	0	#DIV/0!
19	Kota Padang	Kota Padang	0	0	0	#DIV/0!	0	0	#DIV/0!
20	Sindang Beliti Ilir	Sindang Beliti Ilir	0	0	0	#DIV/0!	0	0	#DIV/0!
21	Sindang Beliti Ulu	Tanjung Agung	0	0	0	#DIV/0!	0	0	#DIV/0!
JUMLAH (KAB/ KOTA)			0	0	0	#DIV/0!	0	0	#DIV/0!

Sumber: Seksi Gizi dan Gimnas Bidang Kesmas Dinkes Kab. Rejang Lebong, 2022

Keterangan: pelayanan kesehatan gigi meliputi seluruh fasilitas pelayanan kesehatan di wilayah kerja puskesmas

TABEL 51

**PELAYANAN KESEHATAN GIGI DAN MULUT PADA ANAK SD DAN SETINGKAT MENURUT JENIS KELAMIN, KECAMATAN, DAN PUSKESMAS
KABUPATEN/KOTA REJANG LEBONG
TAHUN 2022**

NO	KECAMATAN	PUSKESMAS	UPAYA KESEHATAN GIGI SEKOLAH (UKGS)																							
			JUMLAH SD/MI	JUMLAH SD/MI DGN SIKAT GIGI MASSAL	%	JUMLAH SD/MI MENDAPAT YAN. GIGI	%	JUMLAH MURID SD/MI			MURID SD/MI DIPERIKSA						MURID SD/MI PERLU PERAWATAN			MURID SD/MI MENDAPAT PERAWATAN						
								L	P	L + P	L	%	P	%	L + P	%	L	P	L + P	L	%	P	%	L + P	%	
1	2	3	4	5	6	7	8	9	10	11	12	13	14	15	16	17	18	19	20	21	22	23	24	25	26	
1	Curup	Curup	13	0	0.0	0	0.0	0	0	0	0	#####	0	#####	0	#####	0	0	0	0	0	#####	0	#####	0	#####
2	Curup Tengah	Perumnas	15	0	0.0	0	0.0	0	0	0	0	#####	0	#####	0	#####	0	0	0	0	0	#####	0	#####	0	#####
3	0	Talang Rimbo	7	0	0.0	0	0.0	0	0	0	0	#####	0	#####	0	#####	0	0	0	0	0	#####	0	#####	0	#####
4	Curup Selatan	Watas Marga	6	0	0.0	0	0.0	0	0	0	0	#####	0	#####	0	#####	0	0	0	0	0	#####	0	#####	0	#####
5	Curup Timur	Curup Timur	8	0	0.0	0	0.0	0	0	0	0	#####	0	#####	0	#####	0	0	0	0	0	#####	0	#####	0	#####
6	0	Kampung Delir	8	0	0.0	0	0.0	0	0	0	0	#####	0	#####	0	#####	0	0	0	0	0	#####	0	#####	0	#####
7	Curup Utara	Tunas Harapan	0	0	0.0	0	0.0	0	0	0	0	#####	0	#####	0	#####	0	0	0	0	0	#####	0	#####	0	#####
8	Bermani Ulu R	Bangun Jaya	0	0	0.0	0	0.0	0	0	0	0	#####	0	#####	0	#####	0	0	0	0	0	#####	0	#####	0	#####
9	Bermani Ulu	Bermani Ulu	7	0	0.0	0	0.0	0	0	0	0	#####	0	#####	0	#####	0	0	0	0	0	#####	0	#####	0	#####
10	0	Kampung Mela	2	0	0.0	0	0.0	0	0	0	0	#####	0	#####	0	#####	0	0	0	0	0	#####	0	#####	0	#####
11	Selupu Rejang	Simpang Nang	6	0	0.0	0	0.0	0	0	0	0	#####	0	#####	0	#####	0	0	0	0	0	#####	0	#####	0	#####
12	0	Sambirejo	6	0	0.0	0	0.0	0	0	0	0	#####	0	#####	0	#####	0	0	0	0	0	#####	0	#####	0	#####
13	0	Sumber Urip	7	0	0.0	0	0.0	0	0	0	0	#####	0	#####	0	#####	0	0	0	0	0	#####	0	#####	0	#####
14	Sindang Keling	Beringin Tiga	14	0	0.0	0	0.0	0	0	0	0	#####	0	#####	0	#####	0	0	0	0	0	#####	0	#####	0	#####
15	0	Sindang Jati	4	0	0.0	0	0.0	0	0	0	0	#####	0	#####	0	#####	0	0	0	0	0	#####	0	#####	0	#####
16	Sindang Datar	Sindang Datar	9	0	0.0	0	0.0	0	0	0	0	#####	0	#####	0	#####	0	0	0	0	0	#####	0	#####	0	#####
17	Binduriang	Kepala Curup	8	0	0.0	0	0.0	0	0	0	0	#####	0	#####	0	#####	0	0	0	0	0	#####	0	#####	0	#####
18	Padang Ulak T	Padang Ulak T	12	0	0.0	0	0.0	0	0	0	0	#####	0	#####	0	#####	0	0	0	0	0	#####	0	#####	0	#####
19	Kota Padang	Kota Padang	16	0	0.0	0	0.0	0	0	0	0	#####	0	#####	0	#####	0	0	0	0	0	#####	0	#####	0	#####
20	Sindang Beliti	Sindang Beliti	10	0	0.0	0	0.0	0	0	0	0	#####	0	#####	0	#####	0	0	0	0	0	#####	0	#####	0	#####
21	Sindang Beliti	Tanjung Agung	12	0	0.0	0	0.0	0	0	0	0	#####	0	#####	0	#####	0	0	0	0	0	#####	0	#####	0	#####
JUMLAH (KAB/ KOTA)			170	0	0.0	0	0.0	0	0	0	0	#####	0	#####	0	#####	0	0	0	0	0	#####	0	#####	0	#####

Sumber: Seksi Gizi dan Gimas Bidang Kesmas Dinkes Kab. Rejang Lebong, 2022

TABEL 52

**PELAYANAN KESEHATAN USIA PRODUKTIF MENURUT JENIS KELAMIN, KECAMATAN, DAN PUSKESMAS
KABUPATEN/KOTA REJANG LEBONG
TAHUN 2022**

NO	KECAMATAN	PUSKESMAS	PENDUDUK USIA 15-59 TAHUN														
			JUMLAH			MENDAPAT PELAYANAN SKRINING KESEHATAN SESUAI STANDAR						BERISIKO					
						LAKI-LAKI		PEREMPUAN		LAKI-LAKI + PEREMPUAN		LAKI-LAKI		PEREMPUAN		LAKI-LAKI + PEREMPUAN	
			LAKI-LAKI	PEREMPUAN	LAKI-LAKI + PEREMPUAN	JUMLAH	%	JUMLAH	%	JUMLAH	%	JUMLAH	%	JUMLAH	%	JUMLAH	%
1	2	3	4	5	6	7	8	9	10	11	12	13	14	15	16	17	18
1	Curup	Curup	13,020	12,841	25,861	16,540	127.0	7,089	55.2	23,629	91.4	16,540	100.0	7,089	100.0	23,629	100.0
2	Curup Tengah	Perumnas	10,485	10,311	20,796	13,152	125.4	5,637	54.7	18,789	90.3	13,152	100.0	5,637	100.0	18,789	100.0
3	0	Talang Rimbo Lama	4,059	3,954	8,013	5,009	123.4	2,147	54.3	7,155	89.3	5,009	100.0	2,147	100.0	7,155	100.0
4	Curup Selatan	Watas Marga	2,663	2,593	5,256	3,515	132.0	1,506	58.1	5,021	95.5	3,515	100.0	1,506	100.0	5,021	100.0
5	Curup Timur	Curup Timur	3,486	3,396	6,882	4,673	134.1	2,003	59.0	6,676	97.0	4,673	100.0	2,003	100.0	6,676	100.0
6	0	Kampung Delima	4,269	4,157	8,426	5,539	129.8	2,374	57.1	7,913	93.9	5,539	100.0	2,374	100.0	7,913	100.0
7	Curup Utara	Tunas Harapan	4,283	4,172	8,455	5,503	128.5	2,359	56.5	7,862	93.0	5,503	100.0	2,359	100.0	7,862	100.0
8	Bermani Ulu Raya	Bangun Jaya	3,611	3,518	7,129	4,703	130.2	2,015	57.3	6,718	94.2	4,703	100.0	2,015	100.0	6,718	100.0
9	Bermani Ulu	Bermani Ulu	2,484	2,419	4,903	3,366	135.5	1,443	59.6	4,809	98.1	3,366	100.0	1,443	100.0	4,809	100.0
10	0	Kampung Melayu	2,108	2,056	4,164	2,622	124.4	1,124	54.7	3,746	90.0	2,622	100.0	1,124	100.0	3,746	100.0
11	Selupu Rejang	Simpang Nangka	2,734	2,663	5,397	3,870	141.6	1,659	62.3	5,529	102.4	3,870	100.0	1,659	100.0	5,529	100.0
12	0	Sambirejo	4,644	4,523	9,167	6,257	134.7	2,681	59.3	8,938	97.5	6,257	100.0	2,681	100.0	8,938	100.0
13	0	Sumber Urip	3,324	3,239	6,563	4,484	134.9	1,922	59.3	6,406	97.6	4,484	100.0	1,922	100.0	6,406	100.0
14	Sindang Kelingi	Beringin Tiga	3,665	3,570	7,235	3,863	105.4	1,655	46.4	5,518	76.3	3,863	100.0	1,655	100.0	5,518	100.0
15	0	Sindang Jati	1,588	1,547	3,135	1,891	119.1	811	52.4	2,702	86.2	1,891	100.0	811	100.0	2,702	100.0
16	Sindang Dataran	Sindang Dataran	3,773	3,675	7,448	5,009	132.8	2,147	58.4	7,156	96.1	5,009	100.0	2,147	100.0	7,156	100.0
17	Binduriang	Kepala Curup	3,021	2,942	5,963	3,445	114.0	1,476	50.2	4,921	82.5	3,445	100.0	1,476	100.0	4,921	100.0
18	Padang Ulak Tanding	Padang Ulak Tanding	6,493	6,324	12,817	8,430	129.8	3,613	57.1	12,043	94.0	8,430	100.0	3,613	100.0	12,043	100.0
19	Kota Padang	Kota Padang	4,385	4,272	8,657	5,665	129.2	2,428	56.8	8,093	93.5	5,665	100.0	2,428	100.0	8,093	100.0
20	Sindang Beliti Ilir	Sindang Beliti Ilir	3,164	3,106	6,270	3,963	125.3	1,699	54.7	5,662	90.3	3,963	100.0	1,699	100.0	5,662	100.0
21	Sindang Beliti Ulu	Tanjung Agung	4,411	4,296	8,707	5,120	116.1	2,194	51.1	7,314	84.0	5,120	100.0	2,194	100.0	7,314	100.0
JUMLAH (KAB/KOTA)			78,650	76,733	155,383	100,080	127.2	42,891	55.9	142,971	92.0	100,080	100.0	42,891	100.0	142,971	100.0

Sumber: Seksi PTM, Keswa dan Indera Bidang P2P Dinkes RL, 2022

TABEL 53

**CALON PENGANTIN (CATIN) MENDAPATKAN LAYANAN KESEHATAN MENURUT JENIS KELAMIN, KECAMATAN, DAN PUSKESMAS
KABUPATEN/KOTA REJANG LEBONG
TAHUN 2022**

NO	KECAMATAN	PUSKESMAS	JUMLAH CATIN TERDAFTAR DI KUA ATAU LEMBAGA AGAMA LAINNYA			CATIN MENDAPATKAN LAYANAN KESEHATAN						CATIN PEREMPUAN ANEMIA	
			LAKI-LAKI	PEREMPUAN	LAKI-LAKI + PEREMPUAN	LAKI-LAKI		PEREMPUAN		LAKI-LAKI + PEREMPUAN		JUMLAH	%
						JUMLAH	%	JUMLAH	%	JUMLAH	%		
1	2	3	4	5	6	7	8	9	10	11	12	15	16
1	Curup	Curup	35	35	70	35	100.0	35	100.0	70	100.0	0	0.0
2	Curup Tengah	Perumnas	34	32	66	34	100.0	32	100.0	66	100.0	0	0.0
3	0	Talang Rimbo Lama	28	28	56	28	100.0	28	100.0	56	100.0	0	0.0
4	Curup Selatan	Watas Marga	0	0	0	0	#DIV/0!	0	#DIV/0!	0	#DIV/0!	0	#DIV/0!
5	Curup Timur	Curup Timur	80	80	160	80	100.0	80	100.0	160	100.0	0	0.0
6	0	Kampung Delima	7	7	14	7	100.0	7	100.0	14	100.0	0	0.0
7	Curup Utara	Tunas Harapan	0	0	0	0	#DIV/0!	0	#DIV/0!	0	#DIV/0!	0	#DIV/0!
8	Bermani Ulu Raya	Bangun Jaya	5	5	10	5	100.0	5	100.0	10	100.0	0	0.0
9	Bermani Ulu	Bermani Ulu	50	44	94	50	100.0	44	100.0	94	100.0	0	0.0
10	0	Kampung Melayu	19	19	38	19	100.0	19	100.0	38	100.0	0	0.0
11	Selupu Rejang	Simpang Nangka	0	0	0	0	#DIV/0!	0	#DIV/0!	0	#DIV/0!	0	#DIV/0!
12	0	Sambirejo	6	10	16	6	100.0	10	100.0	16	100.0	0	0.0
13	0	Sumber Urip	38	47	85	38	100.0	47	100.0	85	100.0	0	0.0
14	Sindang Kelingi	Beringin Tiga	0	7	7	0	#DIV/0!	7	100.0	7	100.0	0	0.0
15	0	Sindang Jati	26	26	52	26	100.0	26	100.0	52	100.0	0	0.0
16	Sindang Dataran	Sindang Dataran	8	8	16	8	100.0	8	100.0	16	100.0	0	0.0
17	Binduriang	Kepala Curup	0	0	0	0	#DIV/0!	0	#DIV/0!	0	#DIV/0!	0	#DIV/0!
18	Padang Ulak Tanding	Padang Ulak Tanding	11	11	22	11	100.0	11	100.0	22	100.0	0	0.0
19	Kota Padang	Kota Padang	2	2	4	29	1450.0	2	100.0	31	775.0	0	0.0
20	Sindang Beliti Ilir	Sindang Beliti Ilir	28	28	56	28	100.0	28	100.0	56	100.0	0	0.0
21	Sindang Beliti Ulu	Tanjung Agung	28	28	56	28	100.0	28	100.0	56	100.0	0	0.0
JUMLAH (KAB/KOTA)			405	417	822	432	106.7	417	100.0	849	103.3	0	0.0

Sumber: Seksi Gizi dan Gimnas Bidang Kesmas Dinkes Kab. Rejang Lebong, 2022

TABEL 54

**CAKUPAN PELAYANAN KESEHATAN USIA LANJUT MENURUT JENIS KELAMIN, KECAMATAN, DAN PUSKESMAS
KABUPATEN/KOTA REJANG LEBONG
TAHUN 2022**

NO	KECAMATAN	PUSKESMAS	USIA LANJUT (60TAHUN+)								
			JUMLAH			MENDAPAT SKRINING KESEHATAN SESUAI STANDAR					
			L	P	L+P	L	%	P	%	L+P	%
4	5	6	7	8	9	10	11	12			
1	Curup	Curup	756	884	1,640	756	100,0	884	100,0	1,640	100,0
2	Curup Tengah	Perumnas	424	687	1,111	424	100,0	687	100,0	1,111	100,0
3	0	Talang Rimbo Lama	138	414	552	138	100,0	414	100,0	552	100,0
4	Curup Selatan	Watas Marga	8	437	445	8	100,0	437	100,0	445	100,0
5	Curup Timur	Curup Timur	142	256	398	142	100,0	256	100,0	398	100,0
6	0	Kampung Delima	286	263	549	286	100,0	263	100,0	549	100,0
7	Curup Utara	Tunas Harapan	260	559	819	260	100,0	559	100,0	819	100,0
8	Bermani Ulu Raya	Bangun Jaya	158	293	451	158	100,0	293	100,0	451	100,0
9	Bermani Ulu	Bermani Ulu	125	216	341	125	100,0	216	100,0	341	100,0
10	0	Kampung Melayu	182	308	490	182	100,0	308	100,0	490	100,0
11	Selupu Rejang	Simpang Nangka	273	280	553	273	100,0	280	100,0	553	100,0
12	0	Sambirejo	312	662	974	312	100,0	662	100,0	974	100,0
13	0	Sumber Urip	172	311	483	172	100,0	311	100,0	483	100,0
14	Sindang Kelingi	Beringin Tiga	62	111	173	62	100,0	111	100,0	173	100,0
15	0	Sindang Jati	159	300	459	159	100,0	300	100,0	459	100,0
16	Sindang Dataran	Sindang Dataran	741	707	1,448	741	100,0	707	100,0	1,448	100,0
17	Binduriang	Kepala Curup	1,153	1,156	2,309	1,153	100,0	1,156	100,0	2,309	100,0
18	Padang Ulak Tanding	Padang Ulak Tanding	387	871	1,258	387	100,0	871	100,0	1,258	100,0
19	Kota Padang	Kota Padang	183	273	456	183	100,0	273	100,0	456	100,0
20	Sindang Beliti Ilir	Sindang Beliti Ilir	320	539	859	320	100,0	539	100,0	859	100,0
21	Sindang Beliti Ulu	Tanjung Agung	1,114	1,057	2,171	1,114	100,0	1,057	100,0	2,171	100,0
JUMLAH (KAB/KOTA)			7,355	10,584	17,939	7,355	100,0	10,584	100,0	17,939	100,0

Curup	756	884	1640	756	100	884	100	1640
Perumnas	424	687	1111	424	100	687	100	1111
Talang R	138	414	552	138	100	414	100	552
Watas M	8	437	445	8	100	437	100	445
Curup Tir	142	256	398	142	100	256	100	398
Kampung	286	263	549	286	100	263	100	549
Tunas H	260	559	819	260	100	559	100	819
Bangun J	158	293	451	158	100	293	100	451
Bermani I	125	216	341	125	100	216	100	341
Kampung	182	308	490	182	100	308	100	490
Simpang	273	280	553	273	100	280	100	553
Sambirej	312	662	974	312	100	662	100	974
Sumber U	172	311	483	172	100	311	100	483
Beringin	62	111	173	62	100	111	100	173
Sindang	159	300	459	159	100	300	100	459
Sindang I	741	707	1448	741	100	707	100	1448
Kepala C	1153	1156	2309	1153	100	1156	100	2309
Padang L	387	871	1258	387	100	871	100	1258
Kota Pad	183	273	456	183	100	273	100	456
Sindang I	320	539	859	320	100	539	100	859
Tanjung A	1114	1057	2171	1114	100	1057	100	2171

Sumber: Seksi Gizi dan Gimas Bidang Kesmas Dinkes Kab. Rejang Lebong, 2022

TABEL 55

**PUSKESMAS YANG MELAKSANAKAN KEGIATAN PELAYANAN KESEHATAN KELUARGA
KABUPATEN/KOTA REJANG LEBONG
TAHUN 2022**

NO	KECAMATAN	PUSKESMAS	PUSKESMAS									
			MELAKSANAKAN KELAS IBU HAMIL	MELAKSANAKAN ORIENTASI P4K	MELAKSANAKAN KELAS IBU BALITA	MELAKSANAKAN KELAS SDIDTK	MELAKSANAKAN MTBS	MELAKSANAKAN KEGIATAN KESEHATAN REMAJA	MELAKSANAKAN PENJARINGAN KESEHATAN KELAS 1	MELAKSANAKAN PENJARINGAN KESEHATAN KELAS 7	MELAKSANAKAN PENJARINGAN KESEHATAN KELAS 10	MELAKSANAKAN PENJARINGAN KESEHATAN KELAS 1, 7, 10
1	2	3	4	5	6	7	8	9	10	11	12	13
1	Curup	Curup	v	v	v	v	v	v	v	v	v	v
2	Curup Tengah	Perumnas	v	v	v	v	v	v	v	v	v	v
3	0	Talang Rimbo Lama	v	v	v	v	v	v	v	v	v	v
4	Curup Selatan	Watas Marga	v	v	v	v	v	v	v	v	v	v
5	Curup Timur	Curup Timur	v	v	v	v	v	v	v	v	v	v
6	0	Kampung Delima	v	v	v	v	v	v	v	v	v	v
7	Curup Utara	Tunas Harapan	v	v	v	v	v	v	v	v	v	v
8	Bermani Ulu Raya	Bangun Jaya	v	v	v	v	v	v	v	v	v	v
9	Bermani Ulu	Bermani Ulu	v	v	v	v	v	v	v	v	v	v
10	0	Kampung Melayu	v	v	v	v	v	v	v	v	v	v
11	Selupu Rejang	Simpang Nangka	v	v	v	v	v	v	v	v	v	v
12	0	Sambirejo	v	v	v	v	v	v	v	v	v	v
13	0	Sumber Urip	v	v	v	v	v	v	v	v	v	v
14	Sindang Kelingi	Beringin Tiga	v	v	v	v	v	v	v	v	v	v
15	0	Sindang Jati	v	v	v	v	v	v	v	v	v	v
16	Sindang Dataran	Sindang Dataran	v	v	v	v	v	v	v	v	v	v
17	Binduriang	Kepala Curup	v	v	v	v	v	v	v	v	v	v
18	Padang Ulak Tandin	Padang Ulak Tandin	v	v	v	v	v	v	v	v	v	v
19	Kota Padang	Kota Padang	v	v	v	v	v	v	v	v	v	v
20	Sindang Beliti Ilir	Sindang Beliti Ilir	v	v	v	v	v	v	v	v	v	v
21	Sindang Beliti Ulu	Tanjung Agung	v	v	v	v	v	v	v	v	v	v
JUMLAH (KAB/KOTA)			21	21	21	21	21	21	21	21	21	21
PERSENTASE			100.0	100.0	100.0	100.0	100.0	100.0	100.0	100.0	100.0	100.0

Sumber: Seksi Gizi dan Gimas Bidang Kesmas Dinkes Kab. Rejang Lebong, 2022
catatan: diisi dengan tanda "v"

TABEL 56

**JUMLAH TERDUGA TUBERKULOSIS, KASUS TUBERKULOSIS, KASUS TUBERKULOSIS ANAK,
DAN TREATMENT COVERAGE (TC) MENURUT JENIS KELAMIN, KECAMATAN, DAN PUSKESMAS
KABUPATEN/KOTA REJANG LEBONG
TAHUN 2022**

NO	KECAMATAN	PUSKESMAS	JUMLAH TERDUGA TUBERKULOSIS YANG MENDAPATKAN PELAYANAN SESUAI STANDAR	JUMLAH SEMUA KASUS TUBERKULOSIS					KASUS TUBERKULOSIS ANAK 0-14 TAHUN
				LAKI-LAKI		PEREMPUAN		LAKI-LAKI + PEREMPUAN	
				JUMLAH	%	JUMLAH	%		
1	2	3	4	5	6	7	8	9	10
1	Curup	Curup	145	32	61.5	20	38.5	52	7
2	Curup Tengah	Perumnas	79	28	60.9	18	39.1	46	5
3	0	Talang Rimbo Lama	56	6	50.0	6	50.0	12	1
4	Curup Selatan	Watas Marga	56	4	50.0	4	50.0	8	0
5	Curup Timur	Curup Timur	31	9	56.3	7	43.8	16	2
6	0	Kampung Delima	90	7	46.7	8	53.3	15	1
7	Curup Utara	Tunas Harapan	62	12	60.0	8	40.0	20	2
8	Bermani Ulu Raya	Bangun Jaya	7	1	33.3	2	66.7	3	0
9	Bermani Ulu	Bermani Ulu	9	3	50.0	3	50.0	6	1
10	0	Kampung Melayu	2	0	#DIV/0!	0	#DIV/0!	0	1
11	Selupu Rejang	Simpang Nangka	17	6	66.7	3	33.3	9	0
12	0	Sambirejo	27	6	42.9	8	57.1	14	3
13	0	Sumber Urip	19	6	75.0	2	25.0	8	0
14	Sindang Kelingi	Beringin Tiga	15	2	22.2	7	77.8	9	0
15	0	Sindang Jati	3	1	100.0	0	0.0	1	0
16	Sindang Dataran	Sindang Dataran	2	2	100.0	0	0.0	2	0
17	Binduriang	Kepala Curup	88	7	58.3	5	41.7	12	0
18	Padang Ulak Tanding	Padang Ulak Tanding	416	35	71.4	14	28.6	49	1
19	Kota Padang	Kota Padang	22	17	63.0	10	37.0	27	0
20	Sindang Beliti Ilir	Sindang Beliti Ilir	15	5	71.4	2	28.6	7	0
21	Sindang Beliti Ulu	Tanjung Agung	33	8	61.5	5	38.5	13	0
JUMLAH (KAB/KOTA)			1,194	197	59.9	132	40.1	329	24
JUMLAH TERDUGA TUBERKULOSIS			1,194						
% ORANG TERDUGA TUBERKULOSIS (TBC) MENDAPATKAN PELAYANAN TUBERKULOSIS SESUAI STANDAR						100.0			
PERKIRAAN INSIDEN TUBERKULOSIS (DALAM ABSOLUT)								855	
TREATMENT COVERAGE (TC-%)								38.5	
CAKUPAN PENEMUAN KASUS TUBERKULOSIS ANAK (%)									23.4

Sumber: Seksi P2PM Bidang P2P Dinkes Kab RL, 2022

Keterangan: Jumlah pasien adalah seluruh pasien tuberkulosis yang ada di wilayah kerja puskesmas tersebut termasuk pasien yang ditemukan di RS, BBKPM/BPKPM/BP4, Lembaga Pemasarakatan, Rumah Tahanan, Dokter Praktek Mandiri, Klinik dll

TABEL 57

**ANGKA KESEMBUHAN DAN PENGOBATAN LENGKAP SERTA KEBERHASILAN PENGOBATAN TUBERKULOSIS MENURUT JENIS KELAMIN, KECAMATAN, DAN PUSKESMAS
KABUPATEN/KOTA REJANG LEBONG
TAHUN 2022**

NO	KECAMATAN	PUSKESMAS	JUMLAH KASUS TUBERKULOSIS PARU TERKONFIRMASI BAKTERIOLOGIS YANG DITEMUKAN DAN DIOBATI*)			JUMLAH SEMUA KASUS TUBERKULOSIS YANG DITEMUKAN DAN DIOBATI*) (CNR)			ANGKA KESEMBUHAN (CURE RATE) TUBERKULOSIS PARU TERKONFIRMASI BAKTERIOLOGIS						ANGKA PENGOBATAN LENGKAP (COMPLETE RATE) SEMUA KASUS TUBERKULOSIS						ANGKA KEBERHASILAN PENGOBATAN (SUCCESS RATE/SR) SEMUA KASUS TUBERKULOSIS						JUMLAH KEMATIAN SELAMA PENGOBATAN TUBERKULOSIS	
			L	P	L + P	L	P	L + P	LAKI-LAKI		PEREMPUAN		LAKI-LAKI + PEREMPUAN		LAKI-LAKI		PEREMPUAN		LAKI-LAKI + PEREMPUAN		LAKI-LAKI		PEREMPUAN		LAKI-LAKI + PEREMPUAN		JUMLAH	%
									JUMLAH	%	JUMLAH	%	JUMLAH	%	JUMLAH	%	JUMLAH	%	JUMLAH	%	JUMLAH	%	JUMLAH	%	JUMLAH	%		
1	Curup	Curup	4	5	9	7	8	15	2	50.0	3	60.0	5	55.6	4	50.0	5	71.4	9	60.0	6	75.0	8	114.3	14	93.3	1	6.7
2	Curup Tengah	Perummas	8	2	10	4	2	6	3	37.5	2	100.0	5	50.0	4	100.0	3	150.0	7	116.7	5	175.0	12	200.0	1	16.7		
3	0	Talang Rimbo Lama	6	4	10	1	0	1	2	33.3	2	50.0	4	40.0	1	100.0	1	#DIV/0!	2	200.0	3	300.0	3	#DIV/0!	6	600.0	2	200.0
4	Curup Selatan	Watas Marga	1	2	3	1	1	2	1	100.0	2	100.0	3	100.0	0	0.0	0	0.0	1	100.0	2	200.0	3	150.0	1	50.0		
5	Curup Timur	Curup Timur	3	2	5	2	2	4	3	100.0	2	100.0	5	100.0	1	50.0	3	150.0	4	100.0	5	250.0	9	225.0	0	0.0		
6	0	Kampung Delima	3	3	6	2	2	4	3	100.0	3	100.0	6	100.0	0	0.0	0	0.0	0	0.0	3	150.0	6	150.0	1	25.0		
7	Curup Utara	Tunas Harapan	5	2	7	2	4	6	3	60.0	0	0.0	3	42.9	1	50.0	3	75.0	4	66.7	4	200.0	3	75.0	7	116.7	1	16.7
8	Bermani Ulu Raya	Bangun Jaya	0	0	0	2	0	2	0	#DIV/0!	0	#DIV/0!	0	#DIV/0!	1	50.0	0	#DIV/0!	1	50.0	0	#DIV/0!	1	50.0	1	50.0	0	0.0
9	Bermani Ulu	Bermani Ulu	1	3	4	0	0	0	0	0.0	0	0.0	0	0.0	1	#DIV/0!	1	#DIV/0!	2	#DIV/0!	1	#DIV/0!	2	#DIV/0!	0	#DIV/0!	0	#DIV/0!
10	0	Kampung Melayu	1	0	1	0	0	0	1	100.0	0	#DIV/0!	1	100.0	0	#DIV/0!	0	#DIV/0!	0	#DIV/0!	1	#DIV/0!	1	#DIV/0!	0	#DIV/0!	0	#DIV/0!
11	Selupu Rejang	Simpang Nangka	2	0	2	2	0	2	2	100.0	0	#DIV/0!	2	100.0	1	50.0	0	#DIV/0!	1	50.0	0	#DIV/0!	3	150.0	0	0.0		
12	0	Sambirejo	0	0	0	1	2	3	0	#DIV/0!	0	#DIV/0!	0	#DIV/0!	1	100.0	2	100.0	3	100.0	1	100.0	2	100.0	3	100.0	0	0.0
13	0	Sumber Urip	1	0	1	1	0	1	1	100.0	0	#DIV/0!	1	100.0	0	0.0	0	#DIV/0!	0	0.0	1	100.0	0	#DIV/0!	1	100.0	1	100.0
14	Sindang Kelingi	Beringin Tiga	0	0	0	3	0	3	0	#DIV/0!	0	#DIV/0!	0	#DIV/0!	3	100.0	0	#DIV/0!	3	100.0	0	#DIV/0!	3	100.0	0	0.0		
15	0	Sindang Jati	0	1	1	0	0	0	0	#DIV/0!	1	100.0	1	100.0	0	#DIV/0!	0	#DIV/0!	0	#DIV/0!	0	#DIV/0!	1	#DIV/0!	1	#DIV/0!	0	#DIV/0!
16	Sindang Dataran	Sindang Dataran	0	2	2	3	1	4	0	#DIV/0!	0	0.0	0	0.0	3	100.0	2	200.0	5	125.0	3	100.0	2	200.0	5	125.0	0	0.0
17	Binduriang	Kepala Curup	3	7	10	0	0	0	0	0.0	2	28.6	2	20.0	5	#DIV/0!	7	#DIV/0!	12	#DIV/0!	5	#DIV/0!	9	#DIV/0!	14	#DIV/0!	0	#DIV/0!
18	Padang Ulak Tanding	Padang Ulak Tanding	10	15	25	0	0	0	0	0.0	0	0.0	0	0.0	9	#DIV/0!	13	#DIV/0!	22	#DIV/0!	9	#DIV/0!	13	#DIV/0!	22	#DIV/0!	2	#DIV/0!
19	Kota Padang	Kota Padang	4	3	7	0	1	1	3	75.0	3	100.0	6	85.7	3	0.0	0	0.0	0	0.0	3	300.0	6	600.0	0	0.0		
20	Sindang Belli Ilir	Sindang Belli Ilir	4	2	6	0	0	0	0	0.0	0	0.0	0	0.0	4	#DIV/0!	2	#DIV/0!	6	#DIV/0!	4	#DIV/0!	2	#DIV/0!	6	#DIV/0!	0	#DIV/0!
21	Sindang Belli Ulu	Tanjung Agung	2	1	3	0	0	0	0	0.0	0	0.0	0	0.0	2	#DIV/0!	0	#DIV/0!	2	#DIV/0!	2	#DIV/0!	0	#DIV/0!	2	#DIV/0!	1	#DIV/0!
JUMLAH (KAB/KOTA)			58	54	112	32	22	54	24	41.4	20	37.0	44	39.3	41	128.1	42	190.9	83	153.7	65	203.1	62	281.8	127	235.2	12	22.2

Sumber: Seksi P2PM Bidang P2P Dinkes Kab RL, 2022

Keterangan:

*) Kasus Tuberkulosis ditemukan dan diobati berdasarkan kohort yang sama dari kasus penemuan kasus yang dinilai kesembuhan dan pengobatan lengkap

Jumlah pasien adalah seluruh pasien Tuberkulosis yang ada di wilayah kerja puskesmas tersebut termasuk pasien yang ditemukan di RS, BBKPM/BPKM/BP4, Lembaga Pemasyarakatan, Rumah Tahanan, Dokter Praktek Mandiri, Klinik dll

TABEL 58

**PENEMUAN KASUS PNEUMONIA BALITA MENURUT JENIS KELAMIN, KECAMATAN, DAN PUSKESMAS
KABUPATEN/KOTA REJANG LEBONG
TAHUN 2022**

NO	KECAMATAN	PUSKESMAS	JUMLAH BALITA	BALITA BATUK ATAU KESUKARAN BERNAPAS			PERKIRAAN PNEUMONIA BALITA	REALISASI PENEMUAN PENDERITA PNEUMONIA PADA BALITA								BATUK BUKAN PNEUMONIA		
				JUMLAH KUNJUNGAN	DIBERIKAN TATALAKSANA STANDAR (DIHITUNG NAPAS / LIHAT TDDK*)	PERSENTASE YANG DIBERIKAN TATALAKSANA STANDAR		PNEUMONIA		PNEUMONIA BERAT		JUMLAH			%	L	P	L + P
								L	P	L	P	L	P	L + P				
1	2	3	4	5	6	7	8	9	10	11	12	13	14	15	16	17	18	19
1	Curup	Curup	3,072	333	333	100.0	104	17	8			17	8	25	23.9	188	153	341
2	Curup Tengah	Perumnas	969	550	550	100.0	33					0	0	0	0.0	215	220	435
3	0	Talang Rimbo Lama	941	141	141	100.0	32					0	0	0	0.0	62	79	141
4	Curup Selatan	Watas Marga	492	97	97	100.0	17					0	0	0	0.0	42	55	97
5	Curup Timur	Curup Timur	453	64	64	100.0	15					0	0	0	0.0	38	26	64
6	0	Kampung Delima	817	811	811	100.0	28					0	0	0	0.0	413	322	735
7	Curup Utara	Tunas Harapan	1,082	94	94	100.0	37					0	0	0	0.0	55	39	94
8	Bermani Ulu Raya	Bangun Jaya	458	148	148	100.0	16					0	0	0	0.0	83	65	148
9	Bermani Ulu	Bermani Ulu	684	330	330	100.0	23	1				1	0	1	4.3	115	166	281
10	0	Kampung Melayu	532	118	118	100.0	18					0	0	0	0.0	67	51	118
11	Selupu Rejang	Simpang Nangka	359	118	118	100.0	12					0	0	0	0.0	51	58	109
12	0	Sambirejo	1,040	575	575	100.0	35	1				1	0	1	2.8	182	183	365
13	0	Sumber Urip	785	173	173	100.0	27					0	0	0	0.0	81	75	156
14	Sindang Kelingi	Beringin Tiga	591	91	91	100.0	20					0	0	0	0.0	51	44	95
15	0	Sindang Jati	431	24	24	100.0	15					0	0	0	0.0	12	12	24
16	Sindang Dataran	Sindang Dataran	527	75	75	100.0	18					0	0	0	0.0	33	42	75
17	Binduriang	Kepala Curup	600	49	49	100.0	20					0	0	0	0.0	21	28	49
18	Padang Ulak Tanding	Padang Ulak Tanding	1,100	511	511	100.0	37					0	0	0	0.0	285	226	511
19	Kota Padang	Kota Padang	705	0	0	#DIV/0!	24					0	0	0	0.0			0
20	Sindang Beliti Ilir	Sindang Beliti Ilir	702	262	262	100.0	24					0	0	0	0.0	130	132	262
21	Sindang Beliti Ulu	Tanjung Agung	387	472	472	100.0	13					0	0	0	0.0	232	240	472
JUMLAH (KAB/KOTA)			16,727	5,036	5,036	100.0	569	19	8	0	0	19	8	27	4.7	2,356	2,216	4,572
Prevalensi pneumonia pada balita (%)			3.4															
Jumlah Puskesmas yang melakukan tatalaksana Standar minimal 60%							20											
Persentase Puskesmas yang melakukan tatalaksana standar minimal 60%							100.0%											

Sumber: Seksi P2PM Bidang P2P Dinkes Kab RL, 2022

Keterangan:

* TDDK = tarikan dinding dada ke dalam

Jumlah kasus adalah seluruh kasus yang ada di wilayah kerja puskesmas tersebut termasuk kasus yang ditemukan di RS

Persentase perkiraan kasus pneumonia pada balita berbeda untuk setiap provinsi, sesuai hasil riskesdas

TABEL 59

**JUMLAH KASUS HIV MENURUT JENIS KELAMIN DAN KELOMPOK UMUR
KABUPATEN/KOTA REJANG LEBONG
TAHUN 2022**

NO	KELOMPOK UMUR	KASUS H I V			
		L	P	L+P	PROPORSI KELOMPOK UMUR
1	2	3	4	5	6
1	≤ 4 TAHUN	1	1	2	8.0
2	5 - 14 TAHUN	0	0	0	0.0
3	15 - 19 TAHUN	0	0	0	0.0
4	20 - 24 TAHUN	2	1	3	12.0
5	25 - 49 TAHUN	13	6	19	76.0
6	≥ 50 TAHUN	1	0	1	4.0
JUMLAH (KAB/KOTA)		17	8	25	
PROPORSI JENIS KELAMIN		68.0	32.0		
Jumlah estimasi orang dengan risiko terinfeksi HIV					8284
Jumlah orang dengan risiko terinfeksi HIV yang mendapatkan pelayanan sesuai st					8284
Persentase orang dengan risiko terinfeksi HIV mendapatkan pelayanan deteksi di					100.0

Sumber: Seksi P2PM Bidang P2P Dinkes Kab RL, 2022

Keterangan: Jumlah kasus adalah seluruh kasus baru yang ada di wilayah kerja puskesmas tersebut termasuk kasus yang ditemukan di RS

TABEL 60

**PRESENTASE ODHIV BARU MENDAPATKAN PENGOBATAN MENURUT KECAMATAN DAN PUSKESMAS
KABUPATEN/KOTA REJANG LEBONG
TAHUN 2022**

NO	KECAMATAN	PUSKESMAS	ODHIV BARU DITEMUKAN	ODHIV BARU DITEMUKAN DAN MENDAPAT PENGOBATAN ARV	PERSENTASE ODHIV BARU MENDAPAT PENGOBATAN ARV
1	2	3	4	5	6
1	Curup	Curup	5	5	100
2	Curup Tengah	Perumnas	1	1	100
3	0	Talang Rimbo Lama			#DIV/0!
4	Curup Selatan	Watas Marga			#DIV/0!
5	Curup Timur	Curup Timur			#DIV/0!
6	0	Kampung Delima			#DIV/0!
7	Curup Utara	Tunas Harapan			#DIV/0!
8	Bermani Ulu Raya	Bangun Jaya			#DIV/0!
9	Bermani Ulu	Bermani Ulu			#DIV/0!
10	0	Kampung Melayu			#DIV/0!
11	Selupu Rejang	Simpang Nangka			#DIV/0!
12	0	Sambirejo			#DIV/0!
13	0	Sumber Urip			#DIV/0!
14	Sindang Kelingi	Beringin Tiga			#DIV/0!
15	0	Sindang Jati			#DIV/0!
16	Sindang Dataran	Sindang Dataran			#DIV/0!
17	Binduriang	Kepala Curup			#DIV/0!
18	Padang Ulak Tanding	Padang Ulak Tanding			#DIV/0!
19	Kota Padang	Kota Padang			#DIV/0!
20	Sindang Beliti Ilir	Sindang Beliti Ilir			#DIV/0!
21	Sindang Beliti Ulu	Tanjung Agung			#DIV/0!
22	Curup Tengah	RSUD Curup	17	17	100
JUMLAH (KAB/KOTA)			23	23	100

Sumber: Seksi P2PM Bidang P2P Dinkes Kab RL, 2022

Cat : ODHIV baru yang ditemukan di RSUD Curup Berasal dari Kecamatan Curup Tengah, Curup Utara, Sindang Kelingi, Sindang Beliti Ulu, Selupu Rejang dan

TABEL 61

**KASUS DIARE YANG DILAYANI MENURUT JENIS KELAMIN, KECAMATAN, DAN PUSKESMAS
KABUPATEN/KOTA REJANG LEBONG
TAHUN 2022**

NO	KECAMATAN	PUSKESMAS	JUMLAH PENDUDUK	JUMLAH TARGET PENEMUAN		DIARE											
						DILAYANI				MENDAPAT ORALIT				MENDAPAT ZINC			
				SEMUA UMUR		BALITA		SEMUA UMUR		BALITA		SEMUA UMUR		BALITA		BALITA	
				SEMUA UMUR	BALITA	JUMLAH	%	JUMLAH	%	JUMLAH	%	JUMLAH	%	JUMLAH	%	JUMLAH	%
1	Curup	Curup	27,017	729	518	46	6.3	14	2.7	32	69.6	14	100.0	14	100.0		
2	Curup Tengah	Perumnas	22,875	618	163	98	15.9	27	16.5	71	72.4	27	100.0	27	100.0		
3	0	Talang Rimbo Lama	12,120	327	159	53	16.2	37	23.3	16	30.2	37	100.0	37	100.0		
4	Curup Selatan	Watas Marga	23,680	639	83	32	5.0	5	6.0	27	84.4	5	100.0	5	100.0		
5	Curup Timur	Curup Timur	13,195	356	76	48	13.5	21	27.5	27	56.3	21	100.0	21	100.0		
6	0	Kampung Delima	13,025	352	138	546	155.3	185	134.3	361	66.1	185	100.0	185	100.0		
7	Curup Utara	Tunas Harapan	18,976	512	182	119	23.2	43	23.6	76	63.9	43	100.0	43	100.0		
8	Bermani Ulu Raya	Bangun Jaya	7,456	201	77	50	24.8	27	35.0	20	40.0	27	100.0	27	100.0		
9	Bermani Ulu	Bermani Ulu	6,311	170	115	158	92.7	21	18.2	146	92.4	21	100.0	21	100.0		
10	0	Kampung Melayu	11,507	311	90	89	28.6	38	42.4	64	71.9	38	100.0	38	100.0		
11	Selupu Rejang	Simpang Nangka	14,064	380	61	85	22.4	38	62.8	47	55.3	38	100.0	38	100.0		
12	0	Sambirejo	10,888	294	175	43	14.6	23	13.1	20	46.5	23	100.0	23	100.0		
13	0	Sumber Urip	8,582	232	132	129	55.7	28	21.2	96	74.4	28	100.0	28	100.0		
14	Sindang Kelingi	Beringin Tiga	4,851	131	100	90	68.7	5	5.0	89	98.9	5	100.0	5	100.0		
15	0	Sindang Jati	10,438	282	73	45	16.0	9	12.4	40	88.9	9	100.0	9	100.0		
16	Sindang Dataran	Sindang Dataran	19,917	538	89	156	29.0	0	0.0	156	100.0	0	#DIV/0!	0	#DIV/0!		
17	Binduriang	Kepala Curup	8,971	242	101	34	14.0	13	12.9	29	85.3	13	100.0	13	100.0		
18	Padang Ulak Tanding	Padang Ulak Tanding	9,139	247	185	36	14.6	34	18.3	36	100.0	34	100.0	34	100.0		
19	Kota Padang	Kota Padang	11,414	308	119	8	2.6	0	0.0	8	100.0	0	#DIV/0!	0	#DIV/0!		
20	Sindang Beliti Ilir	Sindang Beliti Ilir	11,931	322	118	89	27.6	35	29.6	70	78.7	35	100.0	35	100.0		
21	Sindang Beliti Ulu	Tanjung Agung	12,436	336	65	0	0.0	0	0.0	0	#DIV/0!	0	#DIV/0!	0	#DIV/0!		
JUMLAH (KAB/KOTA)			278,793	7,527	2,820	1,954	26.0	603	21.4	1,431	73.2	603	100.0	603	100.0		
ANGKA KESAKITAN DIARE PER 1.000 PENDUDUK				270	843												

Sumber: Seksi P2PM Bidang P2P Dinkes Kab RL, 2022

Ket: - Jumlah kasus adalah seluruh kasus yang ada di wilayah kerja puskesmas tersebut termasuk kasus yang ditemukan di RS
- Persentase perkiraan jumlah kasus diare yang datang ke fasyankes besarnya sesuai dengan perkiraan daerah, namun jika tidak tersedia maka menggunakan perkiraan 10% dari perkiraan jumlah penderita untuk semua umur dan 20% untuk balita

TABEL 62

**DETEKSI DINI HEPATITIS B PADA IBU HAMIL MENURUT KECAMATAN DAN PUSKESMAS
KABUPATEN/KOTA REJANG LEBONG
TAHUN 2022**

NO	KECAMATAN	PUSKESMAS	JUMLAH IBU HAMIL	JUMLAH IBU HAMIL DIPERIKSA			% BUMIL DIPERIKSA	% BUMIL REAKTIF
				REAKTIF	NON REAKTIF	TOTAL		
1	2	3	4	5	6	7	8	9
1	Curup	Curup	800	5	244	249	31.1	2
2	Curup Tengah	Perumnas	500	0	386	386	77.2	0
3	0	Talang Rimbo Lama	250	0	164	164	65.6	0
4	Curup Selatan	Watas Marga	150	1	100	101	67.3	1
5	Curup Timur	Curup Timur	205	4	204	208	101.5	2
6	0	Kampung Delima	270	0	79	79	29.3	0
7	Curup Utara	Tunas Harapan	250	3	213	216	86.4	1
8	Bermani Ulu Raya	Bangun Jaya	207	1	111	112	54.1	1
9	Bermani Ulu	Bermani Ulu	160	2	91	93	58.1	2
10	0	Kampung Melayu	119	2	80	82	68.9	2
11	Selupu Rejang	Simpang Nangka	200	1	124	125	62.5	1
12	0	Sambirejo	220	0	143	143	65.0	0
13	0	Sumber Urip	230	0	91	91	39.6	0
14	Sindang Kelingi	Beringin Tiga	200	0	101	101	50.5	0
15	0	Sindang Jati	91	1	52	53	58.2	2
16	Sindang Dataran	Sindang Dataran	250	0	70	70	28.0	0
17	Binduriang	Kepala Curup	180	0	63	63	35.0	0
18	Padang Ulak Tanding	Padang Ulak Tanding	375	0	29	29	7.7	0
19	Kota Padang	Kota Padang	180	0	75	75	41.7	0
20	Sindang Beliti Ilir	Sindang Beliti Ilir	300	0	83	83	27.7	0
21	Sindang Beliti Ulu	Tanjung Agung	300	2	123	125	41.7	2
JUMLAH (KAB/KOTA)			5,437	22	2,626	2,648	48.7	1

Sumber: Seksi P2PM Bidang P2P Dinkes Kab RL, 2022

TABEL 63

**JUMLAH BAYI YANG LAHIR DARI IBU REAKTIF HBsAg dan MENDAPATKAN HBIG
KABUPATEN/KOTA REJANG LEBONG
TAHUN 2022**

NO	KECAMATAN	PUSKESMAS	JUMLAH BAYI YANG LAHIR DARI IBU HBsAg Reaktif	JUMLAH BAYI YANG LAHIR DARI IBU HBsAg REAKTIF MENDAPAT HBIG					
				< 24 Jam		≥ 24 Jam		TOTAL	
				JUMLAH	%	JUMLAH	%	JUMLAH	%
1	2	3	4	5	6	7	8	9	10
1	Curup	Curup	5	0	0	5	100.0	5	100
2	Curup Tengah	Perumnas	0	0	#DIV/0!	0	#DIV/0!	0	#DIV/0!
3	0	Talang Rimbo Lama	0	0	#DIV/0!	0	#DIV/0!	0	#DIV/0!
4	Curup Selatan	Watas Marga	1	0	0	1	100.0	1	100
5	Curup Timur	Curup Timur	4	0	0	4	100.0	4	100
6	0	Kampung Delima	0	0	#DIV/0!	0	#DIV/0!	0	#DIV/0!
7	Curup Utara	Tunas Harapan	3	0	0	3	100.0	3	100
8	Bermani Ulu Raya	Bangun Jaya	1	0	0	1	100.0	1	100
9	Bermani Ulu	Bermani Ulu	2	0	0	2	100.0	2	100
10	0	Kampung Melayu	2	0	0	2	100.0	2	100
11	Selupu Rejang	Simpang Nangka	1	0	0	1	100.0	1	100
12	0	Sambirejo	0	0	#DIV/0!	0	#DIV/0!	0	#DIV/0!
13	0	Sumber Urip	0	0	#DIV/0!	0	#DIV/0!	0	#DIV/0!
14	Sindang Kelingi	Beringin Tiga	0	0	#DIV/0!	0	#DIV/0!	0	#DIV/0!
15	0	Sindang Jati	1	0	0	1	100.0	1	100
16	Sindang Dataran	Sindang Dataran	0	0	#DIV/0!	0	#DIV/0!	0	#DIV/0!
17	Binduriang	Kepala Curup	0	0	#DIV/0!	0	#DIV/0!	0	#DIV/0!
18	Padang Ulak Tanding	Padang Ulak Tanding	0	0	#DIV/0!	0	#DIV/0!	0	#DIV/0!
19	Kota Padang	Kota Padang	0	0	#DIV/0!	0	#DIV/0!	0	#DIV/0!
20	Sindang Beliti Ilir	Sindang Beliti Ilir	0	0	#DIV/0!	0	#DIV/0!	0	#DIV/0!
21	Sindang Beliti Ulu	Tanjung Agung	2	0	0	2	100.0	2	100
JUMLAH (KAB/KOTA)			22	0	0	22	100.0	22	100

Sumber: Seksi P2PM Bidang P2P Dinkes Kab RL, 2022

TABEL 64

**KASUS BARU KUSTA MENURUT JENIS KELAMIN, KECAMATAN, DAN PUSKESMAS
KABUPATEN/KOTA REJANG LEBONG
TAHUN 2022**

NO	KECAMATAN	PUSKESMAS	KASUS BARU									
			PAUSI BASILER (PB)/ KUSTA KERING			MULTI BASILER (MB)/ KUSTA BASAH			PB + MB			
			L	P	L+P	L	P	L+P	L	P	L+P	
1	2	3	4	5	6	7	8	9	10	11	12	
1	Curup	Curup	0	0	0	0	0	0	0	0	0	0
2	Curup Tengah	Perumnas	0	0	0	0	0	0	0	0	0	0
3	0	Talang Rimbo Lama	0	0	0	0	0	0	0	0	0	0
4	Curup Selatan	Watas Marga	0	0	0	0	0	0	0	0	0	0
5	Curup Timur	Curup Timur	0	0	0	0	0	0	0	0	0	0
6	0	Kampung Delima	0	0	0	0	0	0	0	0	0	0
7	Curup Utara	Tunas Harapan	0	0	0	0	0	0	0	0	0	0
8	Bermani Ulu Raya	Bangun Jaya	0	0	0	0	0	0	0	0	0	0
9	Bermani Ulu	Bermani Ulu	0	0	0	0	0	0	0	0	0	0
10	0	Kampung Melayu	0	0	0	0	0	0	0	0	0	0
11	Selupu Rejang	Simpang Nangka	0	0	0	0	0	0	0	0	0	0
12	0	Sambirejo	0	0	0	0	0	0	0	0	0	0
13	0	Sumber Urip	0	0	0	0	0	0	0	0	0	0
14	Sindang Kelingi	Beringin Tiga	0	0	0	0	0	0	0	0	0	0
15	0	Sindang Jati	0	0	0	0	0	0	0	0	0	0
16	Sindang Dataran	Sindang Dataran	0	0	0	0	0	0	0	0	0	0
17	Binduriang	Kepala Curup	0	0	0	0	0	0	0	0	0	0
18	Padang Ulak Tanding	Padang Ulak Tanding	0	0	0	0	0	0	0	0	0	0
19	Kota Padang	Kota Padang	0	0	0	0	0	0	0	0	0	0
20	Sindang Beliti Ilir	Sindang Beliti Ilir	0	0	0	0	0	0	0	0	0	0
21	Sindang Beliti Ulu	Tanjung Agung	0	0	0	0	0	0	0	0	0	0
JUMLAH (KAB/KOTA)			0	0	0	0	0	0	0	0	0	0
PROPORSI JENIS KELAMIN			#DIV/0!	#DIV/0!		#DIV/0!	#DIV/0!		#DIV/0!	#DIV/0!		
ANGKA PENEMUAN KASUS BARU (NCDR/NEW CASE DETECTION RATE) PER 100.000 PENDUDUK									0.0	0.0	0.0	

Sumber: Seksi P2PM Bidang P2P Dinkes Kab RL, 2022

Cat : Pada Tahun 2022 tidak ditemukan kasus baru kusta

TABEL 65

**KASUS BARU KUSTA CACAT TINGKAT 0, CACAT TINGKAT 2, PENDERITA KUSTA ANAK<15 TAHUN,
MENURUT KECAMATAN DAN PUSKESMAS
KABUPATEN/KOTA REJANG LEBONG
TAHUN 2022**

NO	KECAMATAN	PUSKESMAS	KASUS BARU							
			PENDERITA KUSTA	CACAT TINGKAT 0		CACAT TINGKAT 2		PENDERITA KUSTA ANAK <15 TAHUN		PENDERITA KUSTA ANAK<15 TAHUN DENGAN CACAT TINGKAT 2
				JUMLAH	%	JUMLAH	%	JUMLAH	%	
1	2	3	4	5	6	7	8	9	10	11
1	Curup	Curup	0		#DIV/0!		#DIV/0!		#DIV/0!	
2	Curup Tengah	Perumnas	0		#DIV/0!		#DIV/0!		#DIV/0!	
3	0	Talang Rimbo Lama	0		#DIV/0!		#DIV/0!		#DIV/0!	
4	Curup Selatan	Watas Marga	0		#DIV/0!		#DIV/0!		#DIV/0!	
5	Curup Timur	Curup Timur	0		#DIV/0!		#DIV/0!		#DIV/0!	
6	0	Kampung Delima	0		#DIV/0!		#DIV/0!		#DIV/0!	
7	Curup Utara	Tunas Harapan	0		#DIV/0!		#DIV/0!		#DIV/0!	
8	Bermani Ulu Raya	Bangun Jaya	0		#DIV/0!		#DIV/0!		#DIV/0!	
9	Bermani Ulu	Bermani Ulu	0		#DIV/0!		#DIV/0!		#DIV/0!	
10	0	Kampung Melayu	0		#DIV/0!		#DIV/0!		#DIV/0!	
11	Selupu Rejang	Simpang Nangka	0		#DIV/0!		#DIV/0!		#DIV/0!	
12	0	Sambirejo	0		#DIV/0!		#DIV/0!		#DIV/0!	
13	0	Sumber Urip	0		#DIV/0!		#DIV/0!		#DIV/0!	
14	Sindang Kelingi	Beringin Tiga	0		#DIV/0!		#DIV/0!		#DIV/0!	
15	0	Sindang Jati	0		#DIV/0!		#DIV/0!		#DIV/0!	
16	Sindang Dataran	Sindang Dataran	0		#DIV/0!		#DIV/0!		#DIV/0!	
17	Binduriang	Kepala Curup	0		#DIV/0!		#DIV/0!		#DIV/0!	
18	Padang Ulak Tanding	Padang Ulak Tanding	0		#DIV/0!		#DIV/0!		#DIV/0!	
19	Kota Padang	Kota Padang	0		#DIV/0!		#DIV/0!		#DIV/0!	
20	Sindang Beliti Ilir	Sindang Beliti Ilir	0		#DIV/0!		#DIV/0!		#DIV/0!	
21	Sindang Beliti Ulu	Tanjung Agung	0		#DIV/0!		#DIV/0!		#DIV/0!	
JUMLAH (KAB/KOTA)			0	0	#DIV/0!	0	#DIV/0!	0	#DIV/0!	0
ANGKA CACAT TINGKAT 2 PER 1.000.000 PENDUDUK						0.0				

Sumber: Seksi P2PM Bidang P2P Dinkes Kab RL, 2022

TABEL 66

**JUMLAH KASUS TERDAFTAR DAN ANGKA PREVALENSI PENYAKIT KUSTA MENURUT TIPE/JENIS, USIA, KECAMATAN, DAN PUSKESMAS
KABUPATEN/KOTA REJANG LEBONG
TAHUN 2022**

NO	KECAMATAN	PUSKESMAS	KASUS TERDAFTAR									
			PAUSI BASILER/KUSTA KERING			MULTI BASILER/KUSTA BASAH			JUMLAH			
			ANAK	DEWASA	TOTAL	ANAK	DEWASA	TOTAL	ANAK	DEWASA	TOTAL	
1	2	3	4	5	6	7	8	9	10	11	12	
1	Curup	Curup	0	0	0	0	0	0	0	0	0	0
2	Curup Tengah	Perumnas	0	0	0	0	0	0	0	0	0	0
3	0	Talang Rimbo Lama	0	0	0	0	0	0	0	0	0	0
4	Curup Selatan	Watas Marga	0	0	0	0	0	0	0	0	0	0
5	Curup Timur	Curup Timur	0	0	0	0	0	0	0	0	0	0
6	0	Kampung Delima	0	0	0	0	0	0	0	0	0	0
7	Curup Utara	Tunas Harapan	0	0	0	0	0	0	0	0	0	0
8	Bermani Ulu Raya	Bangun Jaya	0	0	0	0	0	0	0	0	0	0
9	Bermani Ulu	Bermani Ulu	0	0	0	0	0	0	0	0	0	0
10	0	Kampung Melayu	0	0	0	0	0	0	0	0	0	0
11	Selupu Rejang	Simpang Nangka	0	0	0	0	0	0	0	0	0	0
12	0	Sambirejo	0	0	0	0	0	0	0	0	0	0
13	0	Sumber Urip	0	0	0	0	0	0	0	0	0	0
14	Sindang Kelingi	Beringin Tiga	0	0	0	0	0	0	0	0	0	0
15	0	Sindang Jati	0	0	0	0	0	0	0	0	0	0
16	Sindang Dataran	Sindang Dataran	0	0	0	0	0	0	0	0	0	0
17	Binduriang	Kepala Curup	0	0	0	0	0	0	0	0	0	0
18	Padang Ulak Tanding	Padang Ulak Tanding	0	0	0	0	0	0	0	0	0	0
19	Kota Padang	Kota Padang	0	0	0	0	0	0	0	0	0	0
20	Sindang Beliti Ilir	Sindang Beliti Ilir	0	0	0	0	0	0	0	0	0	0
21	Sindang Beliti Ulu	Tanjung Agung	0	0	0	0	0	0	0	0	0	0
JUMLAH (KAB/KOTA)			0	0	0	0	0	0	0	0	0	0
ANGKA PREVALENSI PER 10.000 PENDUDUK												0.0

Sumber: Seksi P2PM Bidang P2P Dinkes Kab RL, 2022

Cat : Pada Tahun 2022 tidak ditemukan kasus baru kasus cacat terdaftar 0

TABEL 67

**PENDERITA KUSTA SELESAI BEROBAT (RELEASE FROM TREATMENT/RFT) MENURUT TIPE, KECAMATAN, DAN PUSKESMAS
KABUPATEN/KOTA REJANG LEBONG
TAHUN 2022**

NO	KECAMATAN	PUSKESMAS	KUSTA (PB)			KUSTA (MB)		
			TAHUN 2021			TAHUN 2020		
			JML PENDERITA BARU ^a	JML PENDERITA RFT	RFT RATE PB (%)	JML PENDERITA BARU ^b	JML PENDERITA RFT	RFT RATE MB (%)
1	2	3	4	5	6	7	8	9
1	Curup	Curup	0	0	#DIV/0!	0	0	#DIV/0!
2	Curup Tengah	Perumnas	0	0	#DIV/0!	0	0	#DIV/0!
3	0	Talang Rimbo Lama	0	0	#DIV/0!	0	0	#DIV/0!
4	Curup Selatan	Watas Marga	0	0	#DIV/0!	0	0	#DIV/0!
5	Curup Timur	Curup Timur	0	0	#DIV/0!	0	0	#DIV/0!
6	0	Kampung Delima	0	0	#DIV/0!	0	0	#DIV/0!
7	Curup Utara	Tunas Harapan	0	0	#DIV/0!	0	0	#DIV/0!
8	Bermani Ulu Raya	Bangun Jaya	0	0	#DIV/0!	0	0	#DIV/0!
9	Bermani Ulu	Bermani Ulu	0	0	#DIV/0!	0	0	#DIV/0!
10	0	Kampung Melayu	0	0	#DIV/0!	0	0	#DIV/0!
11	Selupu Rejang	Simpang Nangka	0	0	#DIV/0!	0	0	#DIV/0!
12	0	Sambirejo	0	0	#DIV/0!	0	0	#DIV/0!
13	0	Sumber Urip	0	0	#DIV/0!	0	0	#DIV/0!
14	Sindang Kelingi	Beringin Tiga	0	0	#DIV/0!	0	0	#DIV/0!
15	0	Sindang Jati	0	0	#DIV/0!	0	0	#DIV/0!
16	Sindang Dataran	Sindang Dataran	0	0	#DIV/0!	0	0	#DIV/0!
17	Binduriang	Kepala Curup	0	0	#DIV/0!	0	0	#DIV/0!
18	Padang Ulak Tandin	Padang Ulak Tandin	0	0	#DIV/0!	0	0	#DIV/0!
19	Kota Padang	Kota Padang	0	0	#DIV/0!	0	0	#DIV/0!
20	Sindang Beliti Ilir	Sindang Beliti Ilir	0	0	#DIV/0!	0	0	#DIV/0!
21	Sindang Beliti Ulu	Tanjung Agung	0	0	#DIV/0!	0	0	#DIV/0!
JUMLAH (KAB/KOTA)			0	0	#DIV/0!	0	0	#DIV/0!

Sumber: Seksi P2PM Bidang P2P Dinkes Kab RL, 2022

Keterangan :

- a = Penderita kusta PB merupakan penderita pada kohort yang sama, yaitu diambil dari penderita baru yang masuk dalam kohort yang sama 1 tahun sebelumnya, misalnya: untuk mencari RFT rate tahun 2021, maka dapat dihitung dari penderita baru tahun 2020 yang menyelesaikan pengobatan tepat waktu
- b= Penderita kusta MB merupakan penderita pada kohort yang sama, yaitu diambil dari penderita baru yang masuk dalam kohort yang sama 2 tahun sebelumnya, misalnya: untuk mencari RFT rate tahun 2021, maka dapat dihitung dari penderita baru tahun 2019 yang menyelesaikan pengobatan tepat waktu

TABEL 68

**JUMLAH KASUS AFP (NON POLIO) MENURUT KECAMATAN DAN PUSKESMAS
KABUPATEN/KOTA REJANG LEBONG
TAHUN 2022**

NO	KECAMATAN	PUSKESMAS	JUMLAH PENDUDUK <15 TAHUN	JUMLAH KASUS AFP (NON POLIO)
1	2	3	4	5
1	Curup	Curup	0	0
2	Curup Tengah	Perumnas	0	0
3	0	Talang Rimbo Lama	0	0
4	Curup Selatan	Watas Marga	0	0
5	Curup Timur	Curup Timur	0	0
6	0	Kampung Delima	0	0
7	Curup Utara	Tunas Harapan	0	0
8	Bermani Ulu Raya	Bangun Jaya	0	0
9	Bermani Ulu	Bermani Ulu	0	0
10	0	Kampung Melayu	0	0
11	Selupu Rejang	Simpang Nangka	0	0
12	0	Sambirejo	0	0
13	0	Sumber Urip	0	0
14	Sindang Kelingi	Beringin Tiga	0	0
15	0	Sindang Jati	0	0
16	Sindang Dataran	Sindang Dataran	0	0
17	Binduriang	Kepala Curup	0	0
18	Padang Ulak Tanding	Padang Ulak Tanding	0	0
19	Kota Padang	Kota Padang	0	0
20	Sindang Beliti Ilir	Sindang Beliti Ilir	0	0
21	Sindang Beliti Ulu	Tanjung Agung	0	0
JUMLAH (KAB/KOTA)			0	0
AFP RATE (NON POLIO) PER 100.000 PENDUDUK USIA < 15 TAHUN				#DIV/0!

Sumber: Seksi P2PM Bidang P2P Dinkes Kab RL, 2022

Keterangan: Jumlah kasus adalah seluruh kasus yang ada di wilayah kerja puskesmas tersebut termasuk kasus yang ditemukan di RS

TABEL 69

**JUMLAH KASUS PENYAKIT YANG DAPAT DICEGAH DENGAN IMUNISASI (PD3I) MENURUT JENIS KELAMIN, KECAMATAN, DAN PUSKESMAS
KABUPATEN/KOTA REJANG LEBONG
TAHUN 2022**

NO	KECAMATAN	PUSKESMAS	JUMLAH KASUS PD3I																
			DIFTERI				PERTUSIS			TETANUS NEONATORUM				HEPATITIS B			SUSPEK CAMPAK		
			JUMLAH KASUS			MENINGGAL	L	P	L+P	JUMLAH KASUS			MENINGGAL	JUMLAH KASUS			L	P	L+P
L	P	L+P	L	P	L+P					L	P	L+P							
1	2	3	4	5	6	7	8	9	10	11	12	13	14	15	16	17	18	19	20
1	Curup	Curup	0	0	0	0	0	0	0	0	0	0	0	0	0	0	0	0	0
2	Curup Tengah	Perumnas	0	0	0	0	0	0	0	0	0	0	0	0	0	0	0	0	0
3	0	Talang Rimbo Lama	0	0	0	0	0	0	0	0	0	0	0	0	0	0	0	0	0
4	Curup Selatan	Watas Marga	0	0	0	0	0	0	0	0	0	0	0	0	0	0	0	0	0
5	Curup Timur	Curup Timur	0	0	0	0	0	0	0	0	0	0	0	0	0	0	0	0	0
6	0	Kampung Delima	0	0	0	0	0	0	0	0	0	0	0	0	0	0	0	0	0
7	Curup Utara	Tunas Harapan	0	0	0	0	0	0	0	0	0	0	0	0	0	0	0	0	0
8	Bermani Ulu Raya	Bangun Jaya	0	0	0	0	0	0	0	0	0	0	0	0	0	0	0	0	0
9	Bermani Ulu	Bermani Ulu	0	0	0	0	0	0	0	0	0	0	0	0	0	0	0	0	0
10	0	Kampung Melayu	0	0	0	0	0	0	0	0	0	0	0	0	0	0	0	0	0
11	Selupu Rejang	Simpang Nangka	0	0	0	0	0	0	0	0	0	0	0	0	0	0	0	0	0
12	0	Sambirejo	0	0	0	0	0	0	0	0	0	0	0	0	0	0	0	0	0
13	0	Sumber Urip	0	0	0	0	0	0	0	0	0	0	0	0	0	0	0	0	0
14	Sindang Kelingi	Beringin Tiga	0	0	0	0	0	0	0	0	0	0	0	0	0	0	0	0	0
15	0	Sindang Jati	0	0	0	0	0	0	0	0	0	0	0	0	0	0	0	0	0
16	Sindang Dataran	Sindang Dataran	0	0	0	0	0	0	0	0	0	0	0	0	0	0	0	0	0
17	Binduriang	Kepala Curup	0	0	0	0	0	0	0	0	0	0	0	0	0	0	0	0	0
18	Padang Ulak Tanding	Padang Ulak Tanding	0	0	0	0	0	0	0	0	0	0	0	0	0	0	0	0	0
19	Kota Padang	Kota Padang	0	0	0	0	0	0	0	0	0	0	0	0	0	0	0	0	0
20	Sindang Beliti Ilir	Sindang Beliti Ilir	0	0	0	0	0	0	0	0	0	0	0	0	0	0	0	0	0
21	Sindang Beliti Ulu	Tanjung Agung	0	0	0	0	0	0	0	0	0	0	0	0	0	0	0	0	0
JUMLAH (KAB/KOTA)			0	0	0	0	0	0	0	0	0	0	0	0	22	22	7	4	11
CASE FATALITY RATE (%)							#DIV/0!					#DIV/0!							
INCIDENCE RATE SUSPEK CAMPAK													2,5	1,4	3,9				

Sumber: Seksi Survim Bidang P2P Dinkes Kab RL, 2022

TABEL 70

**KEJADIAN LUAR BIASA (KLB) DI DESA/KELURAHAN YANG DITANGANI < 24 JAM
KABUPATEN/KOTA REJANG LEBONG
TAHUN 2022**

NO	KECAMATAN	PUSKESMAS	KLB DI DESA/KELURAHAN		
			JUMLAH	DITANGANI <24 JAM	%
1	2	3	4	5	6
1	Curup	Curup	0	0	#DIV/0!
2	Curup Tengah	Perumnas	0	0	#DIV/0!
3	0	Talang Rimbo Lama	0	0	#DIV/0!
4	Curup Selatan	Watas Marga	0	0	#DIV/0!
5	Curup Timur	Curup Timur	0	0	#DIV/0!
6	0	Kampung Delima	0	0	#DIV/0!
7	Curup Utara	Tunas Harapan	0	0	#DIV/0!
8	Bermani Ulu Raya	Bangun Jaya	0	0	#DIV/0!
9	Bermani Ulu	Bermani Ulu	0	0	#DIV/0!
10	0	Kampung Melayu	0	0	#DIV/0!
11	Selupu Rejang	Simpang Nangka	0	0	#DIV/0!
12	0	Sambirejo	0	0	#DIV/0!
13	0	Sumber Urip	0	0	#DIV/0!
14	Sindang Kelingi	Beringin Tiga	0	0	#DIV/0!
15	0	Sindang Jati	0	0	#DIV/0!
16	Sindang Dataran	Sindang Dataran	0	0	#DIV/0!
17	Binduriang	Kepala Curup	0	0	#DIV/0!
18	Padang Ulak Tanding	Padang Ulak Tanding	0	0	#DIV/0!
19	Kota Padang	Kota Padang	0	0	#DIV/0!
20	Sindang Beliti Ilir	Sindang Beliti Ilir	0	0	#DIV/0!
21	Sindang Beliti Ulu	Tanjung Agung	0	0	#DIV/0!
JUMLAH (KAB/KOTA)			0	0	#DIV/0!

Sumber: Seksi Survim Bidang P2P Dinkes Kab RL, 2022

TABEL 72

**KASUS DEMAM BERDARAH DENGUE (DBD) MENURUT JENIS KELAMIN, KECAMATAN, DAN PUSKESMAS
KABUPATEN/KOTA REJANG LEBONG
TAHUN 2022**

NO	KECAMATAN	PUSKESMAS	DEMAM BERDARAH DENGUE (DBD)								
			JUMLAH KASUS			MENINGGAL			CFR (%)		
			L	P	L+P	L	P	L+P	L	P	L+P
1	2	3	4	5	6	7	8	9	10	11	12
1	Curup	Curup	16	14	30	1	0	1	6.3	0.0	3.3
2	Curup Tengah	Perumnas	11	17	28	1	0	1	9.1	0.0	3.6
3	0	Talang Rimbo Lama	17	6	23	0	0	0	0.0	0.0	0.0
4	Curup Selatan	Watas Marga	0	0	0	0	0	0	#DIV/0!	#DIV/0!	#DIV/0!
5	Curup Timur	Curup Timur	5	7	12	0	0	0	0.0	0.0	0.0
6	0	Kampung Delima	0	0	0	0	0	0	#DIV/0!	#DIV/0!	#DIV/0!
7	Curup Utara	Tunas Harapan	1	0	1	0	0	0	0.0	#DIV/0!	0.0
8	Bermani Ulu Raya	Bangun Jaya	0	0	0	0	0	0	#DIV/0!	#DIV/0!	#DIV/0!
9	Bermani Ulu	Bermani Ulu	0	0	0	0	0	0	#DIV/0!	#DIV/0!	#DIV/0!
10	0	Kampung Melayu	0	0	0	0	0	0	#DIV/0!	#DIV/0!	#DIV/0!
11	Selupu Rejang	Simpang Nangka	1	0	1	0	0	0	0.0	#DIV/0!	0.0
12	0	Sambirejo	1	0	1	0	0	0	0.0	#DIV/0!	0.0
13	0	Sumber Urip	3	0	3	0	0	0	0.0	#DIV/0!	0.0
14	Sindang Kelingi	Beringin Tiga	2	0	2	0	0	0	0.0	#DIV/0!	0.0
15	0	Sindang Jati	0	0	0	0	0	0	#DIV/0!	#DIV/0!	#DIV/0!
16	Sindang Dataran	Sindang Dataran	0	0	0	0	0	0	#DIV/0!	#DIV/0!	#DIV/0!
17	Binduriang	Kepala Curup	0	0	0	0	0	0	#DIV/0!	#DIV/0!	#DIV/0!
18	Padang Ulak Tanding	Padang Ulak Tanding	1	0	1	1	0	1	100.0	#DIV/0!	100.0
19	Kota Padang	Kota Padang	0	0	0	0	0	0	#DIV/0!	#DIV/0!	#DIV/0!
20	Sindang Beliti Ilir	Sindang Beliti Ilir	0	0	0	0	0	0	#DIV/0!	#DIV/0!	#DIV/0!
21	Sindang Beliti Ulu	Tanjung Agung	0	0	0	0	0	0	#DIV/0!	#DIV/0!	#DIV/0!
JUMLAH KASUS (KAB/KOTA)			58	44	102	3	0	3	5.2	0.0	2.9
ANGKA KESAKITAN DBD PER 100.000 PENDUDUK			36.6								

Sumber: Seksi P2PM Bidang P2P Dinkes Kab RL, 2022

Keterangan: Jumlah kasus adalah seluruh kasus yang ada di wilayah kerja puskesmas tersebut termasuk kasus yang ditemukan di RS

TABEL 73

**KESAKITAN DAN KEMATIAN AKIBAT MALARIA MENURUT JENIS KELAMIN, KECAMATAN, DAN PUSKESMAS
KABUPATEN/KOTA REJANG LEBONG
TAHUN 2022**

NO	KECAMATAN	PUSKESMAS	SUSPEK	KONFIRMASI LABORATORIUM			% KONFIRMASI LABORATORIUM	MALARIA			PENGobatan STANDAR	% PENGobatan STANDAR	MENINGGAL			CFR					
				MIKROSKOPIS	RAPID DIAGNOSTIC TEST (RDT)	TOTAL		L	P	L+P			L	P	L+P	L	P	L+P	L	P	L+P
1	Curup	Curup	1	1	0	1	100.0	1	0	1	1	100.0	0	0	0	0.0	#DIV/0!	0.0			
2	Curup Tengah	Perumnas	18	8	10	18	100.0	0	0	0	0	#DIV/0!	0	0	0	#DIV/0!	#DIV/0!	#DIV/0!			
3	0	Talang Rimbo Lama	0	0	0	0	#DIV/0!	0	0	0	0	0.0	0	0	0	0.0	0.0	#DIV/0!			
4	Curup Selatan	Watas Marga	0	0	0	0	#DIV/0!	0	0	0	0	0.0	0	0	0	0.0	0.0	#DIV/0!			
5	Curup Timur	Curup Timur	0	0	0	0	#DIV/0!	0	0	0	0	0.0	0	0	0	0.0	0.0	#DIV/0!			
6	0	Kampung Delima	0	0	0	0	#DIV/0!	0	0	0	0	0.0	0	0	0	0.0	0.0	#DIV/0!			
7	Curup Utara	Tunas Harapan	4	4	0	4	100.0	0	0	0	0	0.0	0	0	0	0.0	0.0	#DIV/0!			
8	Bermani Ulu Raya	Bangun Jaya	0	0	0	0	#DIV/0!	0	0	0	0	0.0	0	0	0	0.0	0.0	#DIV/0!			
9	Bermani Ulu	Bermani Ulu	0	0	0	0	#DIV/0!	0	0	0	0	0.0	0	0	0	0.0	0.0	#DIV/0!			
10	0	Kampung Melayu	0	0	0	0	#DIV/0!	0	0	0	0	0.0	0	0	0	0.0	0.0	#DIV/0!			
11	Selupu Rejang	Simpang Nangka	1	1	0	1	100.0	1	0	1	1	100.0	0	0	0	0.0	0.0	0.0			
12	0	Sambirejo	6	1	5	6	100.0	1	0	1	1	100.0	0	0	0	0.0	0.0	0.0			
13	0	Sumber Urip	0	0	0	0	#DIV/0!	0	0	0	0	0.0	0	0	0	0.0	0.0	#DIV/0!			
14	Sindang Kelingi	Beringin Tiga	0	0	0	0	#DIV/0!	0	0	0	0	0.0	0	0	0	0.0	0.0	#DIV/0!			
15	0	Sindang Jati	0	0	0	0	#DIV/0!	0	0	0	0	0.0	0	0	0	0.0	0.0	#DIV/0!			
16	Sindang Dataran	Sindang Dataran	0	0	0	0	#DIV/0!	1	0	1	1	100.0	1	0	1	1.0	0.0	100.0			
17	Binduriang	Kepala Curup	155		155	155	100.0	0	0	0	0	0.0	0	0	0	0.0	0.0	#DIV/0!			
18	Padang Ulak Tanding	Padang Ulak Tanding	33	9	24	33	100.0	1	0	1	1	100.0	0	0	0	0.0	0.0	0.0			
19	Kota Padang	Kota Padang	117	117	0	117	100.0	1	0	1	1	100.0	0	0	0	0.0	0.0	0.0			
20	Sindang Beliti Ilir	Sindang Beliti Ilir	69	64	5	69	100.0	0	0	0	0	0.0	0	0	0	0.0	0.0	#DIV/0!			
21	Sindang Beliti Ulu	Tanjung Agung	291	45	246	291	100.0	0	0	0	0	0.0	0	0	0	0.0	0.0	#DIV/0!			
JUMLAH (KAB/KOTA)			695	250	445	695	100.0	6	0	6	6	100.0	1	0	1	16.7	#DIV/0!	16.7			
ANGKA KESAKITAN (ANNUAL PARASITE INCIDENCE) PER 1.000 PENDUDUK										0.02											

Sumber: Seksi P2PM Bidang P2P Dinkes Kab RL, 2022

Ket: Jumlah kasus adalah seluruh kasus yang ada di wilayah kerja puskesmas tersebut termasuk kasus yang ditemukan di RS

TABEL 74

**PENDERITA KRONIS FILARIASIS MENURUT JENIS KELAMIN, KECAMATAN, DAN PUSKESMAS
KABUPATEN/KOTA REJANG LEBONG
TAHUN 2022**

NO	KECAMATAN	PUSKESMAS	PENDERITA KRONIS FILARIASIS															
			KASUS KRONIS TAHUN SEBELUMNYA			KASUS KRONIS BARU DITEMUKAN			KASUS KRONIS PINDAH			KASUS KRONIS MENINGGAL			JUMLAH SELURUH KASUS KRONIS			
			L	P	L+P	L	P	L+P	L	P	L+P	L	P	L+P	L	P	L+P	
1	2	3	4	5	6	7	8	9	10	11	12	13	14	15	16	17	18	
1	Curup	Curup			0			0			0			0		0		0
2	Curup Tengah	Perumnas			0			0			0			0		0		0
3	0	Talang Rimbo Lama			0			0			0			0		0		0
4	Curup Selatan	Watas Marga			0			0			0			0		0		0
5	Curup Timur	Curup Timur			0			0			0			0		0		0
6	0	Kampung Delima			0			0			0			0		0		0
7	Curup Utara	Tunas Harapan			0			0			0			0		0		0
8	Bermani Ulu Raya	Bangun Jaya			0			0			0			0		0		0
9	Bermani Ulu	Bermani Ulu			0			0			0			0		0		0
10	0	Kampung Melayu			0			0			0			0		0		0
11	Selupu Rejang	Simpang Nangka			0			0			0			0		0		0
12	0	Sambirejo			0			0			0			0		0		0
13	0	Sumber Urip			0			0			0			0		0		0
14	Sindang Kelingi	Beringin Tiga			0			0			0			0		0		0
15	0	Sindang Jati			0			0			0			0		0		0
16	Sindang Dataran	Sindang Dataran			0			0			0			0		0		0
17	Binduriang	Kepala Curup			0			0			0			0		0		0
18	Padang Ulak Tanding	Padang Ulak Tanding			0			0			0			0		0		0
19	Kota Padang	Kota Padang			0			0			0			0		0		0
20	Sindang Beliti Ilir	Sindang Beliti Ilir			0			0			0			0		0		0
JUMLAH (KAB/KOTA)			0	0	0	0	0	0	0	0	0	0	0	0	0	0	0	0

Sumber: Seksi P2PM Bidang P2P Dinkes Kab RL, 2022

Keterangan : Jumlah kasus adalah seluruh kasus yang ada di wilayah kerja puskesmas tersebut termasuk kasus yang ditemukan di RS

TABEL 75

PELAYANAN KESEHATAN PENDERITA HIPERTENSI MENURUT JENIS KELAMIN, KECAMATAN, DAN PUSKESMAS
KABUPATEN/KOTA REJANG LEBONG
TAHUN 2022

NO	KECAMATAN	PUSKESMAS	JUMLAH ESTIMASI PENDERITA HIPERTENSI BERUSIA ≥ 15 TAHUN			MENDAPAT PELAYANAN KESEHATAN					
			LAKI-LAKI	PEREMPUAN	LAKI-LAKI + PEREMPUAN	LAKI-LAKI		PEREMPUAN		LAKI-LAKI + PEREMPUAN	
						JUMLAH	%	JUMLAH	%	JUMLAH	%
1	2	3	4	5	6	7	8	9	10	11	12
1	Curup	Curup					#DIV/0!		#DIV/0!		#DIV/0!
2	Curup Tengah	Perumnas					#DIV/0!		#DIV/0!		#DIV/0!
3	0	Talang Rimbo Lama					#DIV/0!		#DIV/0!		#DIV/0!
4	Curup Selatan	Watas Marga					#DIV/0!		#DIV/0!		#DIV/0!
5	Curup Timur	Curup Timur					#DIV/0!		#DIV/0!		#DIV/0!
6	0	Kampung Delima					#DIV/0!		#DIV/0!		#DIV/0!
7	Curup Utara	Tunas Harapan					#DIV/0!		#DIV/0!		#DIV/0!
8	Bermani Ulu Raya	Bangun Jaya					#DIV/0!		#DIV/0!		#DIV/0!
9	Bermani Ulu	Bermani Ulu					#DIV/0!		#DIV/0!		#DIV/0!
10	0	Kampung Melayu					#DIV/0!		#DIV/0!		#DIV/0!
11	Selupu Rejang	Simpang Nangka					#DIV/0!		#DIV/0!		#DIV/0!
12	0	Sambirejo					#DIV/0!		#DIV/0!		#DIV/0!
13	0	Sumber Urip					#DIV/0!		#DIV/0!		#DIV/0!
14	Sindang Kelingi	Beringin Tiga					#DIV/0!		#DIV/0!		#DIV/0!
15	0	Sindang Jati					#DIV/0!		#DIV/0!		#DIV/0!
16	Sindang Dataran	Sindang Dataran					#DIV/0!		#DIV/0!		#DIV/0!
17	Bindurang	Kepala Curup					#DIV/0!		#DIV/0!		#DIV/0!
18	Padang Ulak Tanding	Padang Ulak Tanding					#DIV/0!		#DIV/0!		#DIV/0!
19	Kota Padang	Kota Padang					#DIV/0!		#DIV/0!		#DIV/0!
20	Sindang Beliti Ilir	Sindang Beliti Ilir					#DIV/0!		#DIV/0!		#DIV/0!
21	Sindang Beliti Ulu	Tanjung Agung					#DIV/0!		#DIV/0!		#DIV/0!
JUMLAH (KAB/KOTA)			24.927	37.396	62.323	0	0,0	0	0,0	56.629	90,9

Sumber: Seksi PTM, Keswa dan Indera Bidang P2P Dinkes Kab RL, 2022

TABEL 76

**PELAYANAN KESEHATAN PENDERITA DIABETES MELITUS (DM) MENURUT KECAMATAN DAN PUSKESMAS
KABUPATEN/KOTA REJANG LEBONG
TAHUN 2022**

NO	KECAMATAN	PUSKESMAS	JUMLAH PENDERITA DM	PENDERITA DM YANG MENDAPATKAN PELAYANAN KESEHATAN SESUAI STANDAR				
				JUMLAH	%			
1	2	3	4	5	6			
1	Curup	Curup	528	498	94.3	Curup	528	498
2	Curup Tengah	Perumnas	449	415	92.4	Perumna	449	415
3	0	Talang Rimbo Lama	171	163	95.3	Talang R	171	163
4	Curup Selatan	Watas Marga	111	98	88.3	Watas M	111	98
5	Curup Timur	Curup Timur	146	129	88.4	Curup Ti	146	129
6	0	Kampung Delima	181	164	90.6	Kampung	181	164
7	Curup Utara	Tunas Harapan	181	162	89.5	Tunas H	181	162
8	Bermani Ulu Raya	Bangun Jaya	151	137	90.7	Bangun J	151	137
9	Bermani Ulu	Bermani Ulu	103	97	94.2	Bermani l	103	97
10	0	Kampung Melayu	87	79	90.8	Kampung	87	79
11	Selupu Rejang	Simpang Nangka	114	98	86.0	Simpang	114	98
12	0	Sambirejo	197	183	92.9	Sambirej	197	183
13	0	Sumber Urip	139	123	88.5	Sumber l	139	123
14	Sindang Kelingi	Beringin Tiga	154	139	90.3	Beringin	154	139
15	0	Sindang Jati	66	57	86.4	Sindang	66	57
16	Sindang Dataran	Sindang Dataran	158	144	91.1	Sindang l	158	144
17	Binduriang	Kepala Curup	126	114	90.5	Kepala C	126	114
18	Padang Ulak Tanding	Padang Ulak Tanding	276	237	85.9	Padang l	276	237
19	Kota Padang	Kota Padang	184	177	96.2	Kota Pad	184	177
20	Sindang Beliti Ilir	Sindang Beliti Ilir	132	125	94.7	Sindang l	132	125
21	Sindang Beliti Ulu	Tanjung Agung	187	161	86.1	Tanjung	187	161
JUMLAH (KAB/KOTA)			3,841	3,500	91.1			

Sumber: Seksi PTM, Keswa dan Indera Bidang P2P Dinkes Kab RL, 2022

TABEL 77

**CAKUPAN DETEKSI DINI KANKER LEHER RAHIM DENGAN METODE IVA DAN KANKER PAYUDARA DENGAN PEMERIKSAAN KLINIS (SADANIS)
MENURUT KECAMATAN DAN PUSKESMAS
KABUPATEN/KOTA REJANG LEBONG
TAHUN 2022**

NO	KECAMATAN	PUSKESMAS	PUSKESMAS MELAKSANAKAN KEGIATAN DETEKSI DINI IVA & SADANIS*	PEREMPUAN USIA 30-50 TAHUN	PEMERIKSAAN IVA		PEMERIKSAAN SADANIS		IVA POSITIF		CURIGA KANKER LEHER RAHIM		KRIOTERAPI		IVA POSITIF DAN CURIGA KANKER LEHER RAHIM DIRUJUK		TUMOR/BENJOLAN		CURIGA KANKER PAYUDARA		TUMOR DAN CURIGA KANKER PAYUDARA DIRUJUK		
					JUMLAH	%	JUMLAH	%	JUMLAH	%	JUMLAH	%	JUMLAH	%	JUMLAH	%	JUMLAH	%	JUMLAH	%	JUMLAH	%	JUMLAH
1	Curup	Curup	v	6,381	9	0.1	9.0	0.1	0	0.0	0	0.0	0	#DIV/0!	0	#DIV/0!	0	0.0	0	0.0	0	#DIV/0!	
2	Curup Tengah	Perumnas	v	5,129	54	1.1	54.0	1.1	0	0.0	0	0.0	0	#DIV/0!	0	#DIV/0!	0	0.0	0	0.0	0	#DIV/0!	
3	0	Talang Rimbo Lama	v	1,950	467	23.9	467.0	23.9	0	0.0	0	0.0	0	#DIV/0!	0	#DIV/0!	0	0.0	0	0.0	0	#DIV/0!	
4	Curup Selatan	Watas Marga	v	1,267	392	30.9	392.0	30.9	0	0.0	0	0.0	0	#DIV/0!	0	#DIV/0!	0	0.0	0	0.0	0	#DIV/0!	
5	Curup Timur	Curup Timur	v	1,870	50	3.0	50.0	3.0	0	0.0	0	0.0	0	#DIV/0!	0	#DIV/0!	0	0.0	0	0.0	0	#DIV/0!	
6	0	Kampung Delima	v	2,064	227	11.0	227.0	11.0	0	0.0	0	0.0	0	#DIV/0!	0	#DIV/0!	0	0.0	0	0.0	0	#DIV/0!	
7	Curup Utara	Tunas Harapan	v	2,072	50	2.4	50.0	2.4	0	0.0	0	0.0	0	#DIV/0!	0	#DIV/0!	0	0.0	0	0.0	0	#DIV/0!	
8	Bermani Ulu Raya	Bangun Jaya	v	1,731	24	1.4	24.0	1.4	0	0.0	0	0.0	0	#DIV/0!	0	#DIV/0!	0	0.0	0	0.0	0	#DIV/0!	
9	Bermani Ulu	Bermani Ulu	v	1,179	198	16.8	198.0	16.8	0	0.0	0	0.0	0	#DIV/0!	0	#DIV/0!	0	0.0	0	0.0	0	#DIV/0!	
10	0	Kampung Melayu	v	995	355	35.7	355.0	35.7	0	0.0	0	0.0	0	#DIV/0!	0	#DIV/0!	0	0.0	0	0.0	0	#DIV/0!	
11	Selupu Rejang	Simpang Nangka	v	1,302	25	1.9	25.0	1.9	0	0.0	0	0.0	0	#DIV/0!	0	#DIV/0!	0	0.0	0	0.0	0	#DIV/0!	
12	0	Sambejo	v	2,248	30	1.3	30.0	1.3	0	0.0	0	0.0	0	#DIV/0!	0	#DIV/0!	0	0.0	0	0.0	0	#DIV/0!	
13	0	Sumber Utip	v	1,591	44	2.8	44.0	2.8	0	0.0	0	0.0	0	#DIV/0!	0	#DIV/0!	0	0.0	0	0.0	0	#DIV/0!	
14	Sindang Kelingi	Beringin Tiga	v	1,757	27	1.5	27.0	1.5	0	0.0	0	0.0	0	#DIV/0!	0	#DIV/0!	0	0.0	0	0.0	0	#DIV/0!	
15	0	Sindang Jati	v	760	19	2.5	19.0	2.5	0	0.0	0	0.0	0	#DIV/0!	0	#DIV/0!	0	0.0	0	0.0	0	#DIV/0!	
16	Sindang Dataran	Sindang Dataran	v	1,810	30	1.7	30.0	1.7	0	0.0	0	0.0	0	#DIV/0!	0	#DIV/0!	0	0.0	0	0.0	0	#DIV/0!	
17	Sinduriang	Kepala Curup	v	1,442	65	4.4	65.0	4.4	0	0.0	0	0.0	0	#DIV/0!	0	#DIV/0!	0	0.0	0	0.0	0	#DIV/0!	
18	Padang Ulak Tanding	Padang Ulak Tanding	v	3,150	107	3.4	107.0	3.4	0	0.0	0	0.0	0	#DIV/0!	0	#DIV/0!	0	0.0	0	0.0	0	#DIV/0!	
19	Kota Padang	Kota Padang	v	2,108	27	1.3	27.0	1.3	0	0.0	0	0.0	0	#DIV/0!	0	#DIV/0!	0	0.0	0	0.0	0	#DIV/0!	
20	Sindang Beliti Ilir	Sindang Beliti Ilir	v	1,512	167	11.0	167.0	11.0	0	0.0	0	0.0	0	#DIV/0!	0	#DIV/0!	0	0.0	0	0.0	0	#DIV/0!	
21	Sindang Beliti Ulu	Tanjung Agung	v	2,134	28	1.3	28.0	1.3	0	0.0	0	0.0	0	#DIV/0!	0	#DIV/0!	0	0.0	0	0.0	0	#DIV/0!	
JUMLAH (KABIKOTA)				21	44,252	2,393	5.4	2,393	5.4	0	0.0	0	0.0	0	#DIV/0!	0	#DIV/0!	0	0.0	0	0.0	0	#DIV/0!

Sumber: Seksi PTM, Keswa dan Indera Bidang P2P Dirkes Kab RL, 2022

Keterangan: IVA: Inspeksi Visual dengan Asam asetat

* diisi dengan checklist (v)

TABEL 78

**PELAYANAN KESEHATAN ORANG DENGAN GANGGUAN JIWA (ODGJ) BERAT MENURUT KECAMATAN DAN PUSKESMAS
KABUPATEN/KOTA REJANG LEBONG
TAHUN 2022**

NO	KECAMATAN	PUSKESMAS	SASARAN ODGJ BERAT	PELAYANAN KESEHATAN ODGJ BERAT									MENDAPAT PELAYANAN KESEHATAN		
				SKIZOFRENIA			PSIKOTIK AKUT			TOTAL			JUMLAH	%	
				0-14 th	15 - 59 th	≥ 60 th	0-14 th	15 - 59 th	≥ 60 th	0-14 th	15 - 59 th	≥ 60 th			
1	Curup	Curup					0				0			0	#DIV/0!
2	Curup Tengah	Perumnas					0				0			0	#DIV/0!
3	0	Talang Rimbo Lama					0				0			0	#DIV/0!
4	Curup Selatan	Watas Marga					0				0			0	#DIV/0!
5	Curup Timur	Curup Timur					0				0			0	#DIV/0!
6	0	Kampung Delima					0				0			0	#DIV/0!
7	Curup Utara	Tunas Harapan					0				0			0	#DIV/0!
8	Bermani Ulu Raya	Bangun Jaya					0				0			0	#DIV/0!
9	Bermani Ulu	Bermani Ulu					0				0			0	#DIV/0!
10	0	Kampung Melayu					0				0			0	#DIV/0!
11	Selupu Rejang	Simpang Nangka					0				0			0	#DIV/0!
12	0	Sambirejo					0				0			0	#DIV/0!
13	0	Sumber Urip					0				0			0	#DIV/0!
14	Sindang Kelingi	Beringin Tiga					0				0			0	#DIV/0!
15	0	Sindang Jati					0				0			0	#DIV/0!
16	Sindang Dataran	Sindang Dataran					0				0			0	#DIV/0!
17	Binduriang	Kepala Curup					0				0			0	#DIV/0!
18	Padang Ulak Tanding	Padang Ulak Tanding					0				0			0	#DIV/0!
19	Kota Padang	Kota Padang					0				0			0	#DIV/0!
20	Sindang Beliti Ilir	Sindang Beliti Ilir					0				0			0	#DIV/0!
21	Sindang Beliti Ulu	Tanjung Agung					0				0			0	#DIV/0!
JUMLAH (KAB/KOTA)				538	0	538	0	0	0	0	538	0	412	76.6	

Sumber: Seksi PTM, Keswa dan Indera Bidang P2P Dinkes Kab RL, 2022

TABEL 79

**PERSENTASE SARANA AIR MINUM YANG DIAWASI/DIPERIKSA KUALITAS AIR MINUMNYA SESUAI STANDAR
KABUPATEN/KOTA REJANG LEBONG
TAHUN 2022**

NO	KECAMATAN	PUSKESMAS	JUMLAH DESA/ KELURAHAN	JUMLAH SARANA AIR MINUM	SARANA AIR MINUM YANG DIAWASI/ DIPERIKSA KUALITAS AIR MINUMNYA SESUAI STANDAR (AMAN)	
					JUMLAH	%
1	2	3	4	5	6	7
1	Curup	Curup	11			#DIV/0!
2	Curup Tengah	Perumnas	9			#DIV/0!
3	0	Talang Rimbo Lama	4			#DIV/0!
4	Curup Selatan	Watas Marga	7			#DIV/0!
5	Curup Timur	Curup Timur	4			#DIV/0!
6	0	Kampung Delima	8			#DIV/0!
7	Curup Utara	Tunas Harapan	11			#DIV/0!
8	Bermani Ulu Raya	Bangun Jaya	9			#DIV/0!
9	Bermani Ulu	Bermani Ulu	6			#DIV/0!
10	0	Kampung Melayu	6			#DIV/0!
11	Selupu Rejang	Simpang Nangka	5			#DIV/0!
12	0	Sambirejo	6			#DIV/0!
13	0	Sumber Urip	5			#DIV/0!
14	Sindang Kelingi	Beringin Tiga	6			#DIV/0!
15	0	Sindang Jati	4			#DIV/0!
16	Sindang Dataran	Sindang Dataran	6			#DIV/0!
17	Binduriang	Kepala Curup	5			#DIV/0!
18	Padang Ulak Tanding	Padang Ulak Tanding	16			#DIV/0!
19	Kota Padang	Kota Padang	10			#DIV/0!
20	Sindang Beliti Ilir	Sindang Beliti Ilir	9			#DIV/0!
21	Sindang Beliti Ulu	Tanjung Agung	9			#DIV/0!
JUMLAH (KAB/KOTA)			156	76	63	82,9

Sumber: Seksi Kesling dan Kesjaor Bidang Kesmas Dinkes kab Rejang Lebong, 2022

TABEL 80

**JUMLAH KEPALA KELUARGA DENGAN AKSES TERHADAP FASILITAS SANITASI YANG AMAN (JAMBA SEHAT) MENURUT KECAMATAN DAN PUSKESMAS
KABUPATEN/KOTA REJANG LEBONG
TAHUN 2022**

NO	KECAMATAN	PUSKESMAS	JUMLAH KK	JUMLAH KK PENGGUNA						KK SBS		KK DENGAN AKSES TERHADAP FASILITAS SANITASI YANG LAYAK		PERSENTASE KK DENGAN AKSES TERHADAP FASILITAS SANITASI YANG AMAN	
				AKSES SANITASI AMAN	AKSES SANITASI LAYAK SENDIRI	AKSES LAYAK BERSAMA	AKSES BELUM LAYAK	BABS TERTUTUP	BABS TERBUKA	JUMLAH	%	JUMLAH	%		
1	2	3	4	5	6	7	8	9	10	11	12	13	14	15	16
1	Curup	Curup	7547	7100	7100	10	722			14932	197,9	14210	188,3		
2	Curup Tengah	Perumnas	6632	7481	7481		1115			16077	242,4	14962	225,6		
3	0	Talang Rimbo Lama	10297	9549	9549	3	436			19537	189,7	19101	185,5		
4	Curup Selatan	Watas Marga	3009	2912	2912	1	20			5945	194,3	5525	193,6		
5	Curup Timur	Curup Timur	2558	1865	1865	20	235			3985	155,8	3750	146,6		
6	0	Kampung Delima	3580	2830	2830	6	566			5666	158,3	5666	158,3		
7	Curup Utara	Tunas Harapan	3699	3608	3608	5	1180			8401	227,1	7221	195,2		
8	Bermani Ulu Raya	Bangun Jaya	3198	9562	9562		19124			19124	598,0	19124	598,0		
9	Bermani Ulu	Bermani Ulu	2594	1881	1881		97			3859	148,8	3762	145,0		
10	0	Kampung Melayu					0			0	#DIV/0!	0	#DIV/0!		#DIV/0!
11	Selupu Rejang	Simpang Nangka	1903	1810	1810		3620			3620	190,2	3620	190,2		
12	0	Sambirejo	3853	3737	3737		7474			7474	194,0	7474	194,0		
13	0	Sumber Urip	3683	2467	2467		5003			5003	135,8	4934	134,0		
14	Sindang Kelinci	Beringin Tiga	2493	2495	2495		222			5212	209,1	4990	200,2		
15	0	Sindang Jati	1364	1213	1213		2426			2426	177,9	177,9	88,9		
16	Sindang Dataran	Sindang Dataran	3257	3257	3257		7291			7291	223,8	6514	200,0		
17	Binduriang	Kepala Curup	2661	2032	2032		4064			4064	152,7	4064	152,7		
18	Padang Ulak Tanding	Padang Ulak Tanding	5148	4473	4473	2	1336			10284	199,8	8948	173,8		
19	Kota Padang	Kota Padang	3904	157	157		1423			4702	120,4	3279	84,0		
20	Sindang Beliti Ilir	Sindang Beliti Ilir	3067	1312	1312		89			2713	88,5	2624	85,6		
21	Sindang Beliti Ulu	Tanjung Agung	3910	2215	2215		361			4791	122,5	4430	113,3		
JUMLAH (KAB/KOTA)			78357	71956	74921	47	8082	0	0	155006	197,8	146924	187,5	91,8	

Sumber: Seksi Keeling dan Kesjor Bidang Kesmas Dinkes kab Rejang Lebong, 2022

Keterangan : KK = Kepala Keluarga, SBS = Stop Buang Air Besar Sembarangan

Curup	7547	7100	7100	10	722	14932	197,85	14210	188,29	94,077
Perumnas	6632	7481	7481		1115	16077	242,42	14962	225,6	112,8
Talang R	10297	9549	9549	3	436	19537	189,73	19101	185,5	92,736
Watas M	3009	2912	2912	1	20	5945	194,25	5525	193,59	96,776
Curup Tl	2558	1865	1865	20	235	3985	155,79	3750	146,6	72,909
Kampung	3580	2830	2830	6	566	5666	158,27	5666	158,27	79,05
Tunas H	3699	3608	3608	5	1180	8401	227,12	7221	195,21	97,54
Bangun	3198	9562	9562			19124	598,0	19124	598	299
Bermani	2594	1881	1881		97	3859	148,77	3762	145,03	72,513
Kampung Melayu						0	#DIV/0!	0	#DIV/0!	#DIV/0!
Simpang	1903	1810	1810			3620	190,23	3620	190,23	95,113
Sambirej	3853	3737	3737			7474	193,98	7474	193,98	96,989
Sumber	3683	2467	2467		69	5003	135,84	4934	133,97	66,983
Beringin	2493	2495	2495		222	5212	209,07	4990	200,16	100,08
Sindang	1364	1213	1213			2426	177,86	2426	177,86	88,93
Sindang	3257	3257	3257		777	7291	223,86	6514	200	100
Kepala C	2661	2032	2032			4064	152,72	4064	152,72	76,362
Padang I	5148	4473	4473	2	1336	10284	199,77	8948	173,82	86,888
Kota Pak	3904	157	157			4702	120,44	3279	83,991	4,0215
Sindang	3067	1312	1312		89	2713	88,458	2624	85,556	42,778
Tanjung	3910	2215	2215		361	4791	122,53	4430	113,3	56,65

TABEL 81

SANITASI TOTAL BERBASIS MASYARAKAT DAN RUMAH SEHAT MENURUT KECAMATAN DAN PUSKESMAS KABUPATEN/KOTA REJANG LEBONG TAHUN 2022

NO	KECAMATAN	PUSKESMAS	JUMLAH DESA/ KELURAHAN	JUMLAH KK	SANITASI TOTAL BERBASIS MASYARAKAT (STBM)																						
					DESA/KELURAHAN STOP BABS (SBS)		KK CIUCI TANGAN PAKAI SABUN (CTPS)		KK PENGELOLAAN AIR MINUM DAN MAKANAN RUMAH TANGGA (PAMMKT)		KK PENGELOLAAN LIMBAH CAIR RUMAH TANGGA (PLCRT)		DESA/KELURAHAN 4 PILAR STBM		KK PENGELOLAAN KUALITAS UDARA DALAM RUMAH TANGGA (PQURT)		KK AKSES RUMAH SEHAT										
					JUMLAH	%	JUMLAH	%	JUMLAH	%	JUMLAH	%	JUMLAH	%	JUMLAH	%	JUMLAH	%									
1	Cunup	Cunup	11	7.547	6	54.5	6	0.08	0	0	0	0	0	0	0	0	0	0	0	0	0	0	0	0	6 54.5455	0	6 0.0796
2	Cunup Tengah	Panumas	9	6.652	4	44.4	4	0.06	0	0	0	0	4	44.4	0	0	0	0	0	0	0	0	0	0	4 44.4444	0	4 0.0603
3	Cunup	Talang Rembo Lama	4	10.207	2	50.0	2	0.02	0	0	0	0	2	50.0	0	0	0	0	0	0	0	0	0	0	2 50	0	2 0.0194
4	Cunup Selatan	Watas Marga	7	3.009	4	57.1	4	0.13	0	0	0	0	4	57.1	0	0	0	0	0	0	0	0	0	0	4 57.1429	0	4 0.1329
5	Cunup Timur	Cunup Timur	4	2.558	2	50.0	2	0.08	0	0	0	0	2	50.0	0	0	0	0	0	0	0	0	0	0	2 50	0	2 0.0782
6	Cunup	Kampung Delima	8	3.580	4	50.0	4	0.11	0	0	0	0	4	50.0	0	0	0	0	0	0	0	0	0	0	4 50	0	4 0.1117
7	Cunup Utara	Tunas Harapan	11	3.699	6	54.5	6	0.16	0	0	0	0	6	54.5	0	0	0	0	0	0	0	0	0	0	6 54.5455	0	6 0.1622
8	Bemani Ulu Raya	Bangun Jaya	9	3.198	5	55.6	5	0.16	0	0	0	0	5	55.6	0	0	0	0	0	0	0	0	0	0	5 55.5556	0	5 0.1563
9	Bemani Ulu	Bemani Ulu	6	2.594	3	50.0	3	0.12	0	0	0	0	3	50.0	0	0	0	0	0	0	0	0	0	0	3 50	0	3 0.1157
10	Cunup	Kampung Melayu	6	-	3	50.0	3	#DIV/0!	#DIV/0!	#DIV/0!	#DIV/0!	3	50.0	0	0	0	0	0	0	0	0	0	0	0	3 50	0	3 0.0303
11	Selupu Rejang	Simpang Nangka	5	1.903	2	40.0	2	0.11	0	0	0	0	2	40.0	0	0	0	0	0	0	0	0	0	0	2 40	0	2 0.1051
12	D	Sambirep	6	3.853	3	50.0	3	0.08	0	0	0	0	3	50.0	0	0	0	0	0	0	0	0	0	0	3 50	0	3 0.0779
13	D	Sumber Ump	5	3.683	3	60.0	3	0.08	0	0	0	0	3	60.0	0	0	0	0	0	0	0	0	0	0	3 60	0	3 0.0815
14	Sindang Kelingi	Beringin Tiga	6	2.493	3	50.0	3	0.12	0	0	0	0	3	50.0	0	0	0	0	0	0	0	0	0	0	3 50	0	3 0.1203
15	D	Sindang Jati	4	1.364	2	50.0	2	0.15	0	0	0	0	2	50.0	0	0	0	0	0	0	0	0	0	0	2 50	0	2 0.1406
16	Sindang Dataran	Sindang Dataran	6	3.257	3	50.0	3	0.09	0	0	0	0	3	50.0	0	0	0	0	0	0	0	0	0	0	3 50	0	3 0.0921
17	Bindurang	Kepala Cunup	5	2.661	2	40.0	2	0.08	0	0	0	0	2	40.0	0	0	0	0	0	0	0	0	0	0	2 40	0	2 0.0782
18	Padang Uluak Tandang	Padang Uluak Tandang	16	5.148	8	50.0	8	0.16	0	0	0	0	8	50.0	0	0	0	0	0	0	0	0	0	0	8 50	0	8 0.1554
19	Kota Padang	Kota Padang	10	3.904	5	50.0	5	0.13	0	0	0	0	5	50.0	0	0	0	0	0	0	0	0	0	0	5 50	0	5 0.1281
20	Sindang Belli Iir	Sindang Belli Iir	9	3.067	4	44.4	4	0.13	0	0	0	0	4	44.4	0	0	0	0	0	0	0	0	0	0	4 44.4444	0	4 0.1284
21	Sindang Belli Ulu	Tanjung Agung	9	3.910	3	33.3	3	0.08	0	0	0	0	3	33.3	0	0	0	0	0	0	0	0	0	0	3 33.3333	0	3 0.0767
JUMLAH (KAB/KOTA)			147	74.447	74	50.34	74	0.10	0	0	0	0	0	0	74	50.34	0	0	0	0	0	0	0	0	74	0.10	

Sumber: Seka Kesing dan Kesing Bidang Kesehatan Dinas kab Rejang Lebong, 2022

* SBS (Stop Buang Air Besar Sembarangan)

KK Pengelolaan Kualitas Udara Dalam Rumah Tangga (PURT)

TABEL 82

**PERSENTASE TEMPAT DAN FASILITAS UMUM(TFU) YANG DILAKUKAN PENGAWASAN SESUAI STANDAR MENURUT KECAMATAN DAN PUSKESMAS
KABUPATEN/KOTA REJANG LEBONG
TAHUN 2022**

NO	KECAMATAN	PUSKESMAS	TFU TERDAFTAR					TFU YANG DILAKUKAN PENGAWASAN SESUAI STANDAR (IKL)									
			SEKOLAH		PUSKESMAS	PASAR	TOTAL	SARANA PENDIDIKAN				PUSKESMAS		PASAR		TOTAL	
			SD/MI	SMP/MTs				SD/MI		SMP/MTs		Σ	%	Σ	%	Σ	%
					Σ	%	Σ	%									
1	2	3	4	5	6	7	8	9	10	11	12	13	14	15	16	17	18
1	Curup	Curup					0		#DIV/0!		#DIV/0!		#DIV/0!		#DIV/0!	0	#DIV/0!
2	Curup Tengah	Perumnas					0		#DIV/0!		#DIV/0!		#DIV/0!		#DIV/0!	0	#DIV/0!
3	0	Talang Rimbo Lama					0		#DIV/0!		#DIV/0!		#DIV/0!		#DIV/0!	0	#DIV/0!
4	Curup Selatan	Watas Marga					0		#DIV/0!		#DIV/0!		#DIV/0!		#DIV/0!	0	#DIV/0!
5	Curup Timur	Curup Timur					0		#DIV/0!		#DIV/0!		#DIV/0!		#DIV/0!	0	#DIV/0!
6	0	Kampung Delima					0		#DIV/0!		#DIV/0!		#DIV/0!		#DIV/0!	0	#DIV/0!
7	Curup Utara	Tunas Harapan					0		#DIV/0!		#DIV/0!		#DIV/0!		#DIV/0!	0	#DIV/0!
8	Bermani Ulu Raya	Bangun Jaya					0		#DIV/0!		#DIV/0!		#DIV/0!		#DIV/0!	0	#DIV/0!
9	Bermani Ulu	Bermani Ulu					0		#DIV/0!		#DIV/0!		#DIV/0!		#DIV/0!	0	#DIV/0!
10	0	Kampung Melayu					0		#DIV/0!		#DIV/0!		#DIV/0!		#DIV/0!	0	#DIV/0!
11	Selupu Rejang	Simpang Nangka					0		#DIV/0!		#DIV/0!		#DIV/0!		#DIV/0!	0	#DIV/0!
12	0	Sambirejo					0		#DIV/0!		#DIV/0!		#DIV/0!		#DIV/0!	0	#DIV/0!
13	0	Sumber Urip					0		#DIV/0!		#DIV/0!		#DIV/0!		#DIV/0!	0	#DIV/0!
14	Sindang Kelingi	Beringin Tiga					0		#DIV/0!		#DIV/0!		#DIV/0!		#DIV/0!	0	#DIV/0!
15	0	Sindang Jati					0		#DIV/0!		#DIV/0!		#DIV/0!		#DIV/0!	0	#DIV/0!
16	Sindang Dataran	Sindang Dataran					0		#DIV/0!		#DIV/0!		#DIV/0!		#DIV/0!	0	#DIV/0!
17	Binduriang	Kepala Curup					0		#DIV/0!		#DIV/0!		#DIV/0!		#DIV/0!	0	#DIV/0!
18	Padang Ulak Tanding	Padang Ulak Tanding					0		#DIV/0!		#DIV/0!		#DIV/0!		#DIV/0!	0	#DIV/0!
19	Kota Padang	Kota Padang					0		#DIV/0!		#DIV/0!		#DIV/0!		#DIV/0!	0	#DIV/0!
20	Sindang Beliti Ilir	Sindang Beliti Ilir					0		#DIV/0!		#DIV/0!		#DIV/0!		#DIV/0!	0	#DIV/0!
21	Sindang Beliti Ulu	Tanjung Agung					0		#DIV/0!		#DIV/0!		#DIV/0!		#DIV/0!	0	#DIV/0!
JUMLAH (KAB/KOTA)			0	0	0	0	0	0	#DIV/0!	0	#DIV/0!	0	#DIV/0!	0	#DIV/0!	0	#DIV/0!

Sumber: Seksi Kesling dan Kesjaor Bidang Kesmas Dinkes kab Rejang Lebong, 2022

TABEL 83

**PERSENTASE TEMPAT PENGELOLAAN PANGAN (TPP) YANG MEMENUHI SYARAT KESEHATAN MENURUT KECAMATAN
KABUPATEN/KOTA REJANG LEBONG
TAHUN 2022**

NO	KECAMATAN	PUSKESMAS	JASA BOGA			RESTORAN			TPP TERTENTU			DEPOT AIR MINUM			RUMAH MAKAN			KELOMPOK GERAI PANGAN JAJANAN			SENTRA PANGAN JAJANAN/KANTIN		
			TERDAFTAR	LAIK HSP		TERDAFTAR	LAIK HSP		TERDAFTAR	LAIK HSP		TERDAFTAR	LAIK HSP		TERDAFTAR	LAIK HSP		TERDAFTAR	LAIK HSP		TERDAFTAR	LAIK HSP	
				JUMLAH	%		JUMLAH	%		JUMLAH	%		JUMLAH	%		JUMLAH	%		JUMLAH	%		JUMLAH	%
1	Curup	Curup			#DIV/0!			#DIV/0!			#DIV/0!			#DIV/0!			#DIV/0!			#DIV/0!			#DIV/0!
2	Curup Tengah	Perumnas			#DIV/0!			#DIV/0!			#DIV/0!			#DIV/0!			#DIV/0!			#DIV/0!			#DIV/0!
3	0	Talang Rimbo Lama			#DIV/0!			#DIV/0!			#DIV/0!			#DIV/0!			#DIV/0!			#DIV/0!			#DIV/0!
4	Curup Selatan	Watas Marga			#DIV/0!			#DIV/0!			#DIV/0!			#DIV/0!			#DIV/0!			#DIV/0!			#DIV/0!
5	Curup Timur	Curup Timur			#DIV/0!			#DIV/0!			#DIV/0!			#DIV/0!			#DIV/0!			#DIV/0!			#DIV/0!
6	0	Kampung Delima			#DIV/0!			#DIV/0!			#DIV/0!			#DIV/0!			#DIV/0!			#DIV/0!			#DIV/0!
7	Curup Utara	Tunas Harapan			#DIV/0!			#DIV/0!			#DIV/0!			#DIV/0!			#DIV/0!			#DIV/0!			#DIV/0!
8	Bermani Ulu Raya	Banqah Jaya			#DIV/0!			#DIV/0!			#DIV/0!			#DIV/0!			#DIV/0!			#DIV/0!			#DIV/0!
9	Bermani Ulu	Bermani Ulu			#DIV/0!			#DIV/0!			#DIV/0!			#DIV/0!			#DIV/0!			#DIV/0!			#DIV/0!
10	0	Kampung Melayu			#DIV/0!			#DIV/0!			#DIV/0!			#DIV/0!			#DIV/0!			#DIV/0!			#DIV/0!
11	Selupu Rejang	Simpang Nangka			#DIV/0!			#DIV/0!			#DIV/0!			#DIV/0!			#DIV/0!			#DIV/0!			#DIV/0!
12	0	Sambirejo			#DIV/0!			#DIV/0!			#DIV/0!			#DIV/0!			#DIV/0!			#DIV/0!			#DIV/0!
13	0	Sumber Urip			#DIV/0!			#DIV/0!			#DIV/0!			#DIV/0!			#DIV/0!			#DIV/0!			#DIV/0!
14	Sindang Kelingi	Bengqin Tiga			#DIV/0!			#DIV/0!			#DIV/0!			#DIV/0!			#DIV/0!			#DIV/0!			#DIV/0!
15	0	Sindang Jati			#DIV/0!			#DIV/0!			#DIV/0!			#DIV/0!			#DIV/0!			#DIV/0!			#DIV/0!
16	Sindang Dataran	Sindang Dataran			#DIV/0!			#DIV/0!			#DIV/0!			#DIV/0!			#DIV/0!			#DIV/0!			#DIV/0!
17	Bindunang	Kepala Curup			#DIV/0!			#DIV/0!			#DIV/0!			#DIV/0!			#DIV/0!			#DIV/0!			#DIV/0!
18	Padang Ulak Tandir	Padang Ulak Tandir			#DIV/0!			#DIV/0!			#DIV/0!			#DIV/0!			#DIV/0!			#DIV/0!			#DIV/0!
19	Kota Padang	Kota Padang			#DIV/0!			#DIV/0!			#DIV/0!			#DIV/0!			#DIV/0!			#DIV/0!			#DIV/0!
20	Sindang Beliti Ibir	Sindang Beliti Ibir			#DIV/0!			#DIV/0!			#DIV/0!			#DIV/0!			#DIV/0!			#DIV/0!			#DIV/0!
21	Sindang Beliti Ulu	Tanjung Agung			#DIV/0!			#DIV/0!			#DIV/0!			#DIV/0!			#DIV/0!			#DIV/0!			#DIV/0!
JUMLAH (KAB/KOTA)			4	0	75	88	36	40,90909	8	1	12,5	40	29	72,5	13	7	53,846154	33	11	33,3333	7	5	71,42857

Sumber: Seksi Kesling dan Kesjor Bidang Kesmas Dirkes kab Rejang Lebong, 2022

TABEL 84

**KASUS COVID-19 MENURUT MENURUT KECAMATAN DAN PUSKESMAS
KABUPATEN/KOTA REJANG LEBONG
TAHUN 2022**

NO	KECAMATAN	PUSKESMAS	KASUS KONFIRMASI	SEMBUH	MENINGGAL	ANGKA KESEMBUHAN (RR)	ANGKA KEMATIAN (CFR)
1	2	3	4	5	6	7	8
1	Curup	Curup				#DIV/0!	#DIV/0!
2	Curup Tengah	Perumnas				#DIV/0!	#DIV/0!
3	0	Talang Rimbo Lama				#DIV/0!	#DIV/0!
4	Curup Selatan	Watas Marga				#DIV/0!	#DIV/0!
5	Curup Timur	Curup Timur				#DIV/0!	#DIV/0!
6	0	Kampung Delima				#DIV/0!	#DIV/0!
7	Curup Utara	Tunas Harapan				#DIV/0!	#DIV/0!
8	Bermani Ulu Raya	Bangun Jaya				#DIV/0!	#DIV/0!
9	Bermani Ulu	Bermani Ulu				#DIV/0!	#DIV/0!
10	0	Kampung Melayu				#DIV/0!	#DIV/0!
11	Selupu Rejang	Simpang Nangka				#DIV/0!	#DIV/0!
12	0	Sambirejo				#DIV/0!	#DIV/0!
13	0	Sumber Urip				#DIV/0!	#DIV/0!
14	Sindang Kelingi	Beringin Tiga				#DIV/0!	#DIV/0!
15	0	Sindang Jati				#DIV/0!	#DIV/0!
16	Sindang Dataran	Sindang Dataran				#DIV/0!	#DIV/0!
17	Binduriang	Kepala Curup				#DIV/0!	#DIV/0!
18	Padang Ulak Tanding	Padang Ulak Tanding				#DIV/0!	#DIV/0!
19	Kota Padang	Kota Padang				#DIV/0!	#DIV/0!
20	Sindang Beliti Ilir	Sindang Beliti Ilir				#DIV/0!	#DIV/0!
21	Sindang Beliti Ulu	Tanjung Agung				#DIV/0!	#DIV/0!
TOTAL KAB/KOTA			4449	1116	3	25,0842886	0,067430883

Sumber : Seksi Survim Bidang P2P Dinkes Kab RL, 2022

TABEL 86

**CAKUPAN VAKSINASI COVID-19 DOSIS 1 MENURUT KECAMATAN DAN PUSKESMAS
KABUPATEN/KOTA REJANG LEBONG
TAHUN 2022**

NO	KECAMATAN	PUSKESMAS	USIA 6-11 TAHUN			USIA 12-17 TAHUN			USIA 18-59 TAHUN			USIA ≥ 60 TAHUN			CAKUPAN TOTAL		
			SASARAN	HASIL VAKSINASI	%	SASARAN	HASIL VAKSINASI	%	SASARAN	HASIL VAKSINASI	%	SASARAN	HASIL VAKSINASI	%	SASARAN	HASIL VAKSINASI	%
1	2	3	4	5	6	7	8	9	10	11	12	13	14	15	16	17	18
1	Curup	Curup	5959	3415	57.30	5033	4173	82.91	19623	13932	71.00	5082	3678	72.38	35.697	25.198	70.59
2	Curup Tengah	Perumnas	4619	3867	83.71	4437	4726	106.51	16166	14106	87.26	4074	2990	73.39	29.296	25.689	87.69
3	0	Talang Rimbo Lama	1139	1123	98.59	1225	1373	112.04	6835	5847	85.55	1498	1120	74.78	10.697	9.464	88.47
4	Curup Selatan	Watas Marga	798	796	99.80	858	973	113.42	5055	5610	110.98	979	604	61.77	7.690	7.985	103.83
5	Curup Timur	Curup Timur	1126	963	85.52	1043	1176	112.79	6081	4593	75.52	1278	878	68.88	9.528	7.609	79.86
6	0	Kampung Delima	1087	938	86.29	1358	1146	84.39	7188	6179	85.96	1601	1168	72.98	11.234	9.432	83.96
7	Curup Utara	Tunas Harapan	1109	1132	102.09	1378	1384	100.42	7242	6475	89.41	1616	1122	69.39	11.346	10.113	89.13
8	Bermani Ulu Raya	Bangun Jaya	989	1013	102.49	1000	1138	113.86	6233	5835	93.61	1322	1068	80.75	9.543	9.054	94.87
9	Bermani Ulu	Bermani Ulu	575	603	105.01	647	637	98.43	4759	4247	89.25	892	601	67.38	6.873	6.089	88.59
10	0	Kampung Melayu	539	393	72.93	435	480	110.42	3493	3036	86.90	727	454	62.39	5.195	4.363	83.99
11	Selupu Rejang	Simpang Nangka	569	578	101.60	622	706	113.56	5225	6092	116.60	1028	711	69.17	7.443	8.087	108.65
12	0	Sambirejo	1294	1186	91.66	1545	1450	93.85	7686	7081	92.13	1746	1280	73.31	12.271	10.998	89.62
13	0	Sumber Urip	1141	1188	104.14	1067	1052	98.63	5878	5047	85.86	1219	854	70.11	9.305	8.142	87.50
14	Sindang Kelingi	Beringin Tiga	713	687	96.36	921	839	91.09	6290	5663	90.04	1339	925	69.13	9.263	8.115	87.61
15	0	Sindang Jati	457	364	79.51	482	444	92.28	2217	2165	97.61	530	530	99.92	3.686	3.502	95.00
16	Sindang Dataran	Sindang Dataran	978	875	89.45	1080	1069	98.99	6447	5950	92.29	1385	891	64.33	9.890	8.785	88.83
17	Binduriang	Kepala Curup	552	427	77.48	596	522	87.58	5424	4431	81.70	1086	840	77.34	7.658	6.221	81.24
18	Padang Ulak Tanding	Padang Ulak Tanding	2204	1731	78.53	2453	2115	86.22	10109	9860	97.54	2453	1797	73.28	17.218	15.503	90.04
19	Kota Padang	Kota Padang	1333	1088	81.64	1400	1330	95.02	7300	7279	99.71	1633	1092	66.85	11.666	10.789	92.48
20	Sindang Beliti Ilir	Sindang Beliti Ilir	653	486	74.43	788	594	75.42	5667	4571	80.66	1157	768	66.38	8.265	6.419	77.67
21	Sindang Beliti Ulu	Tanjung Agung	1050	731	69.65	1115	894	80.16	7339	6243	85.06	1645	1287	78.24	11.149	9.154	82.11
TOTAL KAB/KOTA			28.883	23.584	81.66	29.484	28.225	95.73	152.259	134.243	88.17	34.288	24.657	71.91	244.914	210.709	86.03

Sumber : Seksi Survm Bidang P2P Dinkes Kab RL, 2022

TABEL 87

**CAKUPAN VAKSINASI COVID-19 DOSIS 2 MENURUT KECAMATAN DAN PUSKESMAS
KABUPATEN/KOTA REJANG LEBONG
TAHUN 2022**

NO	KECAMATAN	PUSKESMAS	USIA 6-11 TAHUN			USIA 12-17 TAHUN			USIA 18-59 TAHUN			USIA ≥ 60 TAHUN			CAKUPAN TOTAL		
			SASARAN	HASIL VAKSINASI	%	SASARAN	HASIL VAKSINASI	%	SASARAN	HASIL VAKSINASI	%	SASARAN	HASIL VAKSINASI	%	SASARAN	HASIL VAKSINASI	%
1	2	3	4	5	6	7	8	9	10	11	12	13	14	15	16	17	18
1	Curup	Curup	5,959	3,794	63.66	5,033	3,415	67.84	19,623	13,564	69.12	5,082	2,191	43.12	35,697	22,963	64.33
2	Curup Tengah	Perumnas	4,619	3,164	68.49	4,437	3,867	87.14	16,166	10,414	64.42	4,074	2,291	56.23	29,296	19,735	67.36
3	0	Talang Rimbo Lama	1,139	919	80.67	1,225	1,123	91.67	6,835	4,739	69.33	1,498	507	33.86	10,697	7,288	68.13
4	Curup Selatan	Watas Marga	798	652	81.66	858	796	92.80	5,055	4,436	87.74	979	495	50.54	7,690	6,378	82.94
5	Curup Timur	Curup Timur	1,126	788	69.97	1,043	963	92.28	6,081	4,130	67.92	1,278	554	43.38	9,528	6,435	67.54
6	0	Kampung Delima	1,087	767	70.60	1,358	938	69.05	7,188	5,029	69.95	1,601	547	34.16	11,234	7,280	64.81
7	Curup Utara	Tunas Harapan	1,109	926	83.53	1,378	1,132	82.16	7,242	5,143	71.02	1,616	890	55.09	11,346	8,092	71.33
8	Bermani Ulu Raya	Bangun Jaya	989	829	83.85	1,000	1,013	101.34	6,233	4,610	73.97	1,322	873	66.07	9,543	7,326	76.76
9	Bermani Ulu	Bermani Ulu	575	494	85.92	647	603	93.24	4,759	3,330	69.96	892	492	55.13	6,873	4,919	71.56
10	0	Kampung Melayu	539	422	78.23	435	393	90.35	3,493	2,420	69.28	727	371	51.05	5,195	3,606	69.42
11	Selupu Rejang	Simpang Nangka	569	473	83.13	622	578	92.91	5,225	4,830	92.45	1,028	500	48.63	7,443	6,380	85.72
12	0	Sambirejo	1,294	971	74.99	1,545	1,186	76.79	7,686	5,767	75.03	1,746	720	41.24	12,271	8,643	70.44
13	0	Sumber Urip	1,141	972	85.20	1,067	1,188	111.37	5,878	4,102	69.78	1,219	754	61.84	9,305	7,016	75.40
14	Sindang Kelingi	Beringin Tiga	713	562	78.84	921	687	74.52	6,290	4,625	73.52	1,339	594	44.34	9,263	6,466	69.81
15	0	Sindang Jati	457	297	65.05	482	364	75.50	2,217	1,626	73.31	530	433	81.75	3,686	2,720	73.78
16	Sindang Dataran	Sindang Dataran	978	716	73.19	1,080	875	80.99	6,447	4,723	73.25	1,385	683	49.35	9,890	6,997	70.74
17	Binduriang	Kepala Curup	552	350	63.40	596	427	71.66	5,424	3,917	72.21	1,086	760	69.97	7,658	5,454	71.21
18	Padang Ulak Tandin	Padang Ulak Tanding	2,204	1,416	64.25	2,453	1,731	70.54	10,109	7,922	78.37	2,453	898	36.61	17,218	11,966	69.50
19	Kota Padang	Kota Padang	1,333	891	66.80	1,400	1,088	77.74	7,300	5,882	80.59	1,633	893	54.69	11,666	8,755	75.04
20	Sindang Beliti Ilir	Sindang Beliti Ilir	653	398	60.90	788	486	61.71	5,667	4,230	74.64	1,157	783	67.66	8,265	5,897	71.34
21	Sindang Beliti Ulu	Tanjung Agung	1,050	798	76.03	1,115	731	65.58	7,339	5,099	69.48	1,645	762	46.33	11,149	7,391	66.29
TOTAL KAB/KOTA			28,883	20,596	71.31	29,484	23,584	79.99	152,259	110,536	72.60	34,288	16,991	49.55	244,914	171,708	70.11

Sumber : Seksi Survim Bidang P2P Dinkes Kab RL, 2022

TABEL 84

**KASUS COVID-19 MENURUT MENURUT KECAMATAN DAN PUSKESMAS
KABUPATEN/KOTA REJANG LEBONG
TAHUN 2022**

NO	KECAMATAN	PUSKESMAS	KASUS KONFIRMASI	SEMBUH	MENINGGAL	ANGKA KESEMBUHAN (RR)	ANGKA KEMATIAN (CFR)
1	2	3	4	5	6	7	8
1	Curup	Curup				#DIV/0!	#DIV/0!
2	Curup Tengah	Perumnas				#DIV/0!	#DIV/0!
3	0	Talang Rimbo Lama				#DIV/0!	#DIV/0!
4	Curup Selatan	Watas Marga				#DIV/0!	#DIV/0!
5	Curup Timur	Curup Timur				#DIV/0!	#DIV/0!
6	0	Kampung Delima				#DIV/0!	#DIV/0!
7	Curup Utara	Tunas Harapan				#DIV/0!	#DIV/0!
8	Bermani Ulu Raya	Bangun Jaya				#DIV/0!	#DIV/0!
9	Bermani Ulu	Bermani Ulu				#DIV/0!	#DIV/0!
10	0	Kampung Melayu				#DIV/0!	#DIV/0!
11	Selupu Rejang	Simpang Nangka				#DIV/0!	#DIV/0!
12	0	Sambirejo				#DIV/0!	#DIV/0!
13	0	Sumber Urip				#DIV/0!	#DIV/0!
14	Sindang Kelingi	Beringin Tiga				#DIV/0!	#DIV/0!
15	0	Sindang Jati				#DIV/0!	#DIV/0!
16	Sindang Dataran	Sindang Dataran				#DIV/0!	#DIV/0!
17	Binduriang	Kepala Curup				#DIV/0!	#DIV/0!
18	Padang Ulak Tanding	Padang Ulak Tanding				#DIV/0!	#DIV/0!
19	Kota Padang	Kota Padang				#DIV/0!	#DIV/0!
20	Sindang Beliti Ilir	Sindang Beliti Ilir				#DIV/0!	#DIV/0!
21	Sindang Beliti Ulu	Tanjung Agung				#DIV/0!	#DIV/0!
TOTAL KAB/KOTA			4449	1116	3	25,0842886	0,067430883

Sumber : Seksi Survim Bidang P2P Dinkes Kab RL, 2022

TABEL 69

**JUMLAH KASUS PENYAKIT YANG DAPAT DICEGAH DENGAN IMUNISASI (PD3I) MENURUT JENIS KELAMIN, KECAMATAN, DAN PUSKESMAS
KABUPATEN/KOTA REJANG LEBONG
TAHUN 2022**

NO	KECAMATAN	PUSKESMAS	JUMLAH KASUS PD3I																
			DIFTERI				PERTUSIS			TETANUS NEONATORUM				HEPATITIS B			SUSPEK CAMPAK		
			JUMLAH KASUS			MENINGGAL	L	P	L+P	JUMLAH KASUS			MENINGGAL	JUMLAH KASUS			L	P	L+P
L	P	L+P	L	P	L+P					L	P	L+P							
1	2	3	4	5	6	7	8	9	10	11	12	13	14	15	16	17	18	19	20
1	Curup	Curup	0	0	0	0	0	0	0	0	0	0	0	0	0	0	0	0	0
2	Curup Tengah	Perumnas	0	0	0	0	0	0	0	0	0	0	0	0	0	0	0	0	0
3	0	Talang Rimbo Lama	0	0	0	0	0	0	0	0	0	0	0	0	0	0	0	0	0
4	Curup Selatan	Watas Marga	0	0	0	0	0	0	0	0	0	0	0	0	0	0	0	0	0
5	Curup Timur	Curup Timur	0	0	0	0	0	0	0	0	0	0	0	0	0	0	0	0	0
6	0	Kampung Delima	0	0	0	0	0	0	0	0	0	0	0	0	0	0	0	0	0
7	Curup Utara	Tunas Harapan	0	0	0	0	0	0	0	0	0	0	0	0	0	0	0	0	0
8	Bermani Ulu Raya	Bangun Jaya	0	0	0	0	0	0	0	0	0	0	0	0	0	0	0	0	0
9	Bermani Ulu	Bermani Ulu	0	0	0	0	0	0	0	0	0	0	0	0	0	0	0	0	0
10	0	Kampung Melayu	0	0	0	0	0	0	0	0	0	0	0	0	0	0	0	0	0
11	Selupu Rejang	Simpang Nangka	0	0	0	0	0	0	0	0	0	0	0	0	0	0	0	0	0
12	0	Sambirejo	0	0	0	0	0	0	0	0	0	0	0	0	0	0	0	0	0
13	0	Sumber Urip	0	0	0	0	0	0	0	0	0	0	0	0	0	0	0	0	0
14	Sindang Kelingi	Beringin Tiga	0	0	0	0	0	0	0	0	0	0	0	0	0	0	0	0	0
15	0	Sindang Jati	0	0	0	0	0	0	0	0	0	0	0	0	0	0	0	0	0
16	Sindang Dataran	Sindang Dataran	0	0	0	0	0	0	0	0	0	0	0	0	0	0	0	0	0
17	Binduriang	Kepala Curup	0	0	0	0	0	0	0	0	0	0	0	0	0	0	0	0	0
18	Padang Ulak Tanding	Padang Ulak Tanding	0	0	0	0	0	0	0	0	0	0	0	0	0	0	0	0	0
19	Kota Padang	Kota Padang	0	0	0	0	0	0	0	0	0	0	0	0	0	0	0	0	0
20	Sindang Beliti Ilir	Sindang Beliti Ilir	0	0	0	0	0	0	0	0	0	0	0	0	0	0	0	0	0
21	Sindang Beliti Ulu	Tanjung Agung	0	0	0	0	0	0	0	0	0	0	0	0	0	0	0	0	0
JUMLAH (KAB/KOTA)			0	0	0	0	0	0	0	0	0	0	0	0	22	22	7	4	11
CASE FATALITY RATE (%)						#DIV/0!							#DIV/0!						
INCIDENCE RATE SUSPEK CAMPAK																2,5	1,4	3,9	

Sumber: Seksi Survim Bidang P2P Dinkes Kab RL, 2022

TABEL 39

**BAYI BARU LAHIR MENDAPAT IMD* DAN PEMBERIAN ASI EKSKLUSIF PADA BAYI < 6 BULAN MENURUT KECAMATAN DAN PUSKESMAS
KABUPATEN/KOTA REJANG LEBONG
TAHUN 2022**

NO	KECAMATAN	PUSKESMAS	BAYI BARU LAHIR			BAYI USIA < 6 BULAN		
			JUMLAH	MENDAPAT IMD		JUMLAH	DIBERI ASI EKSKLUSIF	
				JUMLAH	%		JUMLAH	%
1	2	3	4	5	6	7	8	9
1	Curup	Curup	774	473	61,1	161	120	74,5
2	Curup Tengah	Perumnas	447	310	69,4	149	97	65,1
3	0	Talang Rimbo Lama	193	0	0,0	99	76	76,8
4	Curup Selatan	Watas Marga	127	66	52,0	127	97	76,4
5	Curup Timur	Curup Timur	124	83	66,9	92	66	71,7
6	0	Kampung Delima	252	189	75,0	112	91	81,3
7	Curup Utara	Tunas Harapan	220	203	92,3	87	69	79,3
8	Bermani Ulu Raya	Bangun Jaya	170	139	81,8	56	40	71,4
9	Bermani Ulu	Bermani Ulu	163	143	87,7	169	132	78,1
10	0	Kampung Melayu	64	29	45,3	64	55	85,9
11	Selupu Rejang	Simpang Nangka	141	113	80,1	222	197	88,7
12	0	Sambirejo	223	131	58,7	715	565	79,0
13	0	Sumber Urip	97	78	80,4	156	106	67,9
14	Sindang Kelingi	Beringin Tiga	150	94	62,7	31	25	80,6
15	0	Sindang Jati	73	73	100,0	48	40	83,3
16	Sindang Dataran	Sindang Dataran	19	16	84,2	111	92	82,9
17	Binduriang	Kepala Curup	107	94	87,9	116	92	79,3
18	Padang Ulak Tanding	Padang Ulak Tanding	354	354	100,0	102	80	78,4
19	Kota Padang	Kota Padang	163	74	45,4	110	69	62,7
20	Sindang Beliti Ilir	Sindang Beliti Ilir	170	139	81,8	56	40	71,4
21	Sindang Beliti Ulu	Tanjung Agung	410	225	54,9	179	116	64,8
JUMLAH (KAB/KOTA)			4.501	3.026	67,2	2.962	2.265	76,5

Sumber: Seksi Gizi dan Kesmas Bidang Kesmas Dinkes Kab RL, 2022
Keterangan: IMD = Inisiasi Menyusui Dini