


LUAS AREAL, PRODUKSI, PRODUKTIVITAS DAN JUMLAH PETANI  
PEMILIK TANAMAN TAHUNAN PERKEBUNAN RAKYAT KECAMATAN

KOMODITI : KOPROBUSTA (004)  
KABUPATEN : RELANG LEBONG (02)  
PROVINSI : BENGKULU (17)

TAHUN : 2023  
SEMESTER : TRIWULAN I (Satu)

NO	Kode Kecamatan	KECAMATAN	Tanaman pada akhir tahun lalu	Luas Areal (Ha)						Produksi (Kg)			Wujud Produksi	Rata Rata Harga (Rp/kg)	Jumlah Petani Perkebun (KK)			
				Tanam Ulang	Tanam Baru	Pengurangan	Jumlah	TBM	TM	TTM/ TR	Jumlah	Ahliir tahun lalu			Rata-rata (Kg./Ha)	Ahliir tahun Laporan	Rata-rata (Kg./Ha)	Pemilik
1	2	3	4	5	6	7	8=4+6-7	9	10	11	12=8	13	14	15	16	17	18	19
1	040	CURUP	0,25	-	-	-	0,25	-	0,25	-	0,25	500	2.000,00	25	100	Kopi Beras	25000	1
2	043	CURUP SELATAN	538	-	-	-	538	100	377	61	538	296.860	784,00	74.160	196	Kopi Beras	25000	385
3	046	CURUP UTARA	2.489	-	-	-	2.489	1.484,60	942	62,9	2.489	750.440	797,14	167.930,00	155	Kopi Beras	25000	897
4	047	CURUP TENGAH	268	-	-	-	268	52	169	47	268	133.500	792,00	24.440	148	Kopi Beras	25000	198
5	044	CURUP REJANG	178	-	-	-	178	-	175	3	178	139.250	793,33	25.290	140	Kopi Beras	25000	87
6	042	SELUPU REJANG	3.830,16	-	-	-	3.830,16	1.533	2.183	94,1	3.830,16	1.906.309	873,13	275.994	130	Kopi Beras	25000	2.510
7	041	BERMANI ULU	2.446	-	-	-	2.446	773	1.339	334	2.446	1.095.340	817,50	196.450	147	Kopi Beras	25000	4.513
8	045	BERMANI ULU RAYA	2.078	-	-	-	2.078	102	1.928	48	2.078	1.562.250	810,00	298.430	155	Kopi Beras	24000	1.997
9	031	SINDANG KELINGI	2.028	-	-	-	2.028	194	1.779	65	2.028	1.538.270	815,00	307.990,0	170,00	Kopi Beras	25000	1.857
10	034	SINDANG DATARAN	2.935	-	-	-	2.935	550	2.382	33	2.935	3.367.900	1.450,00	487.910	208,33	Kopi Beras	25000	1.779
11	033	SINDANG BELITTI ULU	3.145	-	-	-	3.145	1.997	1.144	4	3.145	883.733	770,00	142.790	150	Kopi Beras	25000	1.424
12	032	BINDURIANG	1.925	#####	-	-	1.925	309	1.419	197	1.925	1.077.800	760,00	142.790	96	Kopi Beras	24000	1.634
13	030	PADANG ULAK TANDING	-	-	-	-	-	2.334	466	1.609	269,25	2.334	71.558,87	10.020	90	Kopi Beras	23000	345.000
14	021	SINDANG BELITTI LILIR	2.902,19	-	-	-	2.902,19	851,5	1.992	59	2.902,19	1.294.599	650,00	179.252	90	Kopi Beras	23000	1.329
15	020	KOTA PADANG	2.758	-	-	-	2.758	507	2.218	33	2.758	1.441.700	650,00	177.440	80	Kopi Beras	23000	1476
		JUMLAH	27.521	2.334	-	-	27.520,60	10.796,84	18.472,56	2.649,76	27.789,85	15.490.785	5.621,40	2.539.638	137,00	Kopi Beras	24467	365.087

Corel yang tidak perlu



Curup, 31 Maret 2023  
Petugas Kabupaten  
NETI HERPITA, SP  
NIP. 19664100219941022001

LUAS AREAL, PRODUKSI, PRODUKTIVITAS DAN JUMLAH PETANI  
PEMILIK TANAMAN TAHUNAN PERKEBUNAN RAKYAT KECAMATAN

KOMODITI : KOPI ARABICA (005)  
KABUPATEN : RELANG LEBONG (02)  
PROVINSI : BENGKULU (17)

TAHUN : 2023  
SEMESTER : III \*)  
TRIWULAN : I (Sakt)

NO	Kode Kecamatan	KECAMATAN	Tanaman pada akhir tahun lalu	Luas Areal (Ha)				Kondisi				Produksi (Kg)		Produksi (Kg)		Wujud Produksi	Rata-Rata Harga (Rp/Kg)	Jumlah Petani	
				Tanam Ulang	Tanam Baru	Pengu rangan	Jumlah	TBM	TM	TTM/ TR	Jumlah	Akhir tahun lalu		Akhir tahun Laporan					
												8-4+6-7	9	10	11			Jumlah (Kg)	Rata-rata (Kg/Ha)
1	2	3	4	5	6	7	8-4+6-7	9	10	11	12-8	Jumlah (Kg)	Rata-rata (Kg/Ha)	Jumlah (Kg)	Rata-rata (Kg/Ha)	17		18	19
1	040	CURUP	-	-	-	-	-	-	-	-	-	-	-	-	-	-	-	-	-
2	043	CURUP SELATAN	7,00	-	-	-	7	-	7	-	7	5.950	850	1.400	200	Kopi Beras	70000	12	
3	046	CURUP UTARA	-	-	-	-	-	-	-	-	-	-	-	-	-	Kopi Beras		-	
4	047	CURUP TIMUR	-	-	-	-	-	-	-	-	-	-	-	-	-	Kopi Beras		-	
5	044	CURUP TENGAH	-	-	-	-	-	-	-	-	-	-	-	-	-	Kopi Beras		-	
6	042	SELUPU BELANG	282,50	-	-	-	283	148,50	116	-	282,50	118.500,0	1.000	14.150	111	Kopi Beras	50000	229	
7	041	BERMANI ULU	42,25	-	-	-	42	28,25	14	-	42	10.640,0	760	1.590,0	103	Kopi Beras	50000	14	
8	045	SINDANG KEUNGI	1,00	-	-	-	1	1	-	-	1	-	-	-	-	Kopi Beras		20	
9	031	SINDANG RAYA	171,25	-	-	-	171	91,25	80	-	171	63.300	794	7.610	99	Kopi Beras	50000	228	
10	034	SINDANG DATARAN	54,25	-	-	-	54	38,25	16	-	54	11.300	708	2.280	143	Kopi Beras	52000	137	
11	033	SINDANG BELTU ULU	-	-	-	-	-	-	-	-	-	-	-	-	-	Kopi Beras		-	
12	032	BINDURIANG	-	-	-	-	-	-	-	-	-	-	-	-	-	Kopi Beras		-	
13	030	PADANG ULAK TANDING	-	-	-	-	-	-	-	-	-	-	-	-	-	Kopi Beras		-	
14	021	SINDANG BELTU LILIR	-	-	-	-	-	-	-	-	-	-	-	-	-	Kopi Beras		-	
15	020	KOTA PADANG	-	-	-	-	-	-	-	-	-	-	-	-	-	Kopi Beras		-	
		<b>JUMLAH</b>	538,25	-	-	-	538,25	305,25	233	-	538,25	209.690	822,56	27.030	131,23	Kopi Beras	54400	640	

) Corel yang tidak perlu



LUAS AREAL PRODUKSI, PRODUKTIVITAS DAN JUMLAH PETANI  
PEMILIK TANAMAN TAHUNAN PERKEBUNAN RAKYAT KECAMATAN

KOMODITI : KARET (041)  
KABUPATEN : RELIANG LEBONG (02)  
PROVINSI : BENGKULU (17)

TAHUN : 2023  
SEMESTER : I/1  
TRIWULAN : I/1 (Sak)

NO	Kode Kecamatan	KECAMATAN	Tanaman pada akhir tahun lalu	Luas Areal (Ha)					Kondisi			Produksi (kg)		Produksi (kg)		Wujud Produksi	Rata-rata Harga (Rp/kg)	Jumlah Petani	
				Tanam Ulang	Tanam Baru	Pengurangan	Jumlah	TBM	TM	TTM/TR	Jumlah	Akhir tahun lalu	Rata-rata (kg/ha)	Akhir tahun Laporan	Rata-rata (kg/ha)			Pekebun (KK)	BMU
1	2	3	4	5	6	7	8=4+6-7	9	10	11	12=8	13	14	15	16	17	18	19	
1	040	CURUP	-	-	-	-	0	-	-	-	-	-	-	-	-	-	-	-	
2	043	CURUP SELATAN	-	-	-	-	-	-	-	-	-	-	-	-	-	-	-	-	
3	046	CURUP UTARA	-	-	-	-	-	-	-	-	-	-	-	-	-	-	-	-	
4	047	CURUP TIMUR	-	-	-	-	-	-	-	-	-	-	-	-	-	-	-	-	
5	044	CURUP TENGAH	-	-	-	-	-	-	-	-	-	-	-	-	-	-	-	-	
6	042	SELUPU BELANG	-	-	-	-	-	-	-	-	-	-	-	-	-	-	-	-	
7	041	BERMANI ULU	-	-	-	-	-	-	-	-	-	-	-	-	-	-	-	-	
8	045	BERMANI ULU RAYA	4	-	-	-	4	1	3	-	4	4.200	1.400	900	300	Karet Kerning	8000	6	
9	031	SINDANG KEUNGI	-	-	-	-	-	-	-	-	-	-	-	-	-	-	-	-	
10	034	SINDANG DATARAN	-	-	-	-	-	-	-	-	-	-	-	-	-	-	-	-	
11	033	SINDANG BELITI ULU	785	0	0	785	224	537	24	785	427.880	796	123.510	230	Karet Kerning	8000	683		
12	032	BIDURJANG	1.947	-	-	1.947	336	1.574	37	1.947	1.266.560	796	409.240	280	Karet Kerning	8000	1.225		
13	030	PADANG ULAK TANDING	-	#####	-	0	2169	712	1406	51	2.169	779	11.690	296	Karet Kerning	8000	120.000		
14	021	SINDANG BELITI LUR	2.492	-	-	2.492	385	2.082	45	2.492	1.446.800	695	624.600	300	Karet Kerning	8000	1.852		
15	020	KOTA PADANG	2.180	-	-	2.180	2.017	163	-	2.180	110.810	679	48.900	300	Karet Kerning	8000	1.554		
		JUMLAH	7.408	#####	-	7.408	5.112	5.071	1.512	7.459	3.258.399	857.48	1.218.940	280.99	Karet Kerning	8000	125300		

Carrel yang tidak perlu



LUAS AREAL, PRODUKSI, PRODUKTIVITAS DAN JUMLAH PETANI  
PEMILIK TANAMAN TAHUNAN PERKEBUNAN RAKYAT KECAMATAN

KOMODITI : KELAPA SAWIT (052)  
KABUPATEN : RELANG LEBONG (02)  
PROVINSI : BENGKULU (17)

TAHUN : 2023  
SEMESTER : III \*)  
TRIWULAN : I/Sab  
: 1/ Sab


NO	Kode Kecamatan	KECAMATAN	Tanaman pada akhir tahun lalu	Luas Areal (Ha)				Kondisi		Jumlah	Produksi (Kg)		Wujud Produksi	Rata-Rata Harga (Rp/Kg)	Jumlah Petani Perkebun (Kk)			
				Tanam Ulang	Tanam Baru	Pengurangan	Jumlah	TBM	TM		TTM/ TR	Akhir tahun lalu			Rata-rata (Kg./Ha)	Akhir tahun Laporan	Rata-rata (Kg./Ha)	Pemilik
1	2	3	4	5	6	7	8-4+6-7	9	10	11	12=8	13	14	15	16	17	18	19
1	040	CURUP	-	-	-	-	-	-	-	-	-	-	-	-	-	TBS	-	-
2	043	CURUP SELATAN	-	-	-	-	-	-	-	-	-	-	-	-	-	TBS	-	-
3	046	CURUP UTARA	-	-	-	-	-	-	-	-	-	-	-	-	-	TBS	-	-
4	047	CURUP TIMUR	-	-	-	-	-	-	-	-	-	-	-	-	-	TBS	-	-
5	044	CURUP TENGAH	-	-	-	-	-	-	-	-	-	-	-	-	-	TBS	-	-
6	042	SELUPU BELANG	-	-	-	-	-	-	-	-	-	-	-	-	-	TBS	-	-
7	041	BERMANI ULU	5	-	-	-	5	5	-	-	5	-	-	-	-	TBS	1	-
8	045	BERMANI ULU RAYA	10	-	-	-	10	0	10	-	10	41500	4150	10000	1000	TBS	8	-
9	031	SINDANG KELINGI	-	-	-	-	-	-	-	-	-	-	-	-	-	TBS	-	-
10	034	SINDANG DATARAN	-	-	-	-	-	-	-	-	-	-	-	-	-	TBS	-	-
11	033	SINDANG BELTI ULU	108	-	-	-	108	103	5	-	108	20000	4000	5000	1000	TBS	66	-
12	032	BINDURIANG	15	-	0	-	15	5	10	0	15	40000	4000	10800	1100	TBS	14	-
13	030	PADANG ULAK TANDING	591	-	-	-	591	337	254	-	591	855600	3408	258400	1023	TBS	296	-
14	021	SINDANG BELTI LUR	134	-	0	-	134	77	57	0	134	186400	3366,67	61900	1033,33	TBS	90	-
15	020	KOTA PADANG	105	-	-	-	105	30	75	-	105	301600	4025	75000	1000	TBS	54	-
		JUMLAH	968	-	-	-	968	557	411	-	968	1445100	3824,89	421100	1026,07	TBS	529	-

\*) Coret yang tidak perlu

Curup, 31 Maret 2023  
Pelugas Kabupaten

*Neti Heripita SP*

NETI HERIPITA, SP  
NIP. 19661002.199102.2001



LUAS AREAL, PRODUKSI, PRODUKTIVITAS DAN JUMLAH PETANI  
PEMILIK TANAMAN TAHUNAN PERKEBUNGAN RAKYAT KECAMATAN

KOMODITI : **KAKAO** (016)  
KABUPATEN : **RELANG LEBONG** (02)  
PROVINSI : **BENGKULU** (17)

TAHUN : 2023  
SEMESTER : III  
TRIWULAN : I (Sat)

NO	Kode Kecamatan	KECAMATAN	Tanaman pada akhir tahun lalu	Luas Areal (Ha)						Produksi (Kg)				Wujud Produksi	Rata-Rata Harga (Rp/kg)	Jumlah Pelani		
				Tanam Ulang	Tanam Baru	Pengurangan	Jumlah	TBM	TM	TTM/ TR	Jumlah	Akhir tahun lalu (Kg)	Rata-rata (Kg/ha)			Akhir tahun Laporan (Kg)	Rata-rata (Kg/ha)	Pemilik
1	2	3	4	5	6	7	8=4+6-7	9	10	11	12=8	13	14	15	16	17	18	19
1	040	CURUP	-	-	-	-	-	0	-	-	-	-	-	-	-	Biji Kepong	0	-
2	043	CURUP SELATAN	-	-	-	-	-	0	-	-	-	-	-	-	-	Biji Kepong	0	0
3	046	CURUP UTARA	-	-	-	-	-	0	0	0	-	-	0	-	-	Biji Kepong	0	0
4	047	CURUP TIMUR	-	-	-	-	-	-	-	-	-	0	0	0	0	Biji Kepong	0	0
5	044	CURUP TENGAH	-	-	-	-	-	-	-	-	-	-	-	0,0	-	Biji Kepong	0	-
6	042	SELUPU REJANG	JUMLAH	-	-	-	-	-	-	-	-	-	0	-	0	Biji Kepong	0	0
7	041	BERMANI ULU	-	-	-	-	-	0	-	-	-	-	-	-	-	Biji Kepong	0	0
8	045	BERMANI ULU RAYA	-	-	-	-	-	0	0	0	-	-	0	-	-	Biji Kepong	0	0
9	031	SINDANG KELINGI	-	-	-	-	-	0	0	-	-	-	-	-	-	Biji Kepong	0	0
10	034	SINDANG DATARAN	-	-	-	-	-	0	0	-	-	-	-	-	-	Biji Kepong	0	0
11	033	SINDANG BELITI ULU	0,50	-	-	-	0,50	0	0,5	-	-	380	700	65	130	Biji Kepong	18000	1
12	032	BINDURIANG	-	-	-	-	-	-	0	0	-	0	0	0	0	Biji Kepong	0	0
13	030	PADANG ULAK TANDING	-	34,50	-	-	-	35	0	-	-	41	525	0	225	Biji Kepong	18000	180000
14	021	SINDANG BELITI LUR	7,00	-	-	-	7,00	0	7	0	-	4710	688	1050	150	Biji Kepong	18000	21
15	020	KOTA PADANG	22,00	-	-	-	22,00	0	22	-	-	13700	624	3520	180	Biji Kepong	18000	35
		JUMLAH	29,50	34,50	-	-	29,50	34,5	29,5	0	36,3	18801,25	193,60	9895	51,15	Biji Kepong	18000	180057

Coret yang tidak perlu



LUAS AREAL PRODUKSI, PRODUKTIVITAS DAN JUMLAH PETANI  
PEMILIK TANAMAN TAHUNAN PERKEBUNAN RAKYAT KECAMATAN

KOMODITI : **KELAPA DALAM** (051)  
KABUPATEN : **REJANG LEBONG** (02)  
PROVINSI : **BENGKULU** (17)

TAHUN : 2023  
SEMESTER : I (1) Sda  
TRIWULAN : I (1) Sda

NO	Kode Kecamatan	KECAMATAN	Tanaman akhir tahun lalu	Luas Areal (Ha)				Kondisi		Produksi (Kg)		Wujud Produksi	Rata-Rata Harga (Rp/Kg)	Jumlah Petani				
				Tanam Ulang	Tanam Baru	Pengu rangan	Jumlah	TBM	TM	TTM/ TR	Jumlah			Akhir tahun lalu	Rata-rata (Kg/ha)	Akhir tahun Laporan	Rata-rata (Kg/ha)	Pekelir (KK)
1	2	3	4	5	6	7	8-4-6-7	9	10	11	12-8	13	14	15	16	17	18	19
1	040	CURUP	9	-	0	-	9	-	9	0,0	9,00	5.700	920	1.604	176	Kopra	4000	37
2	043	CURUP SELATAN	28	-	-	-	26	3	21	2,0	26,00	19.600	938	4.900	238	Kopra	3500	15
3	046	CURUP UTARA	6,00	-	-	-	6,00	6,00	-	-	6,00	-	-	-	-	Kopra	3000	30
4	047	CURUP TIMUR	6	-	0	-	6	2	3	1,0	6,00	2.880	960	600	200	Kopra	3000	8
5	044	CURUP TENGAH	5	-	-	-	5	1,72	3,28	0,0	5,00	3.280	1.000	656	200	Kopra	3500	24
6	042	SELUPU BELANG	6	-	-	-	6	1	5	0,0	6,00	4.620	920	1.000	200	Kopra	3000	14
7	041	BERMANI ULU	-	-	-	-	-	-	-	0	0	-	-	-	-	Kopra	-	-
8	045	BERMANI ULU RAYA	-	-	-	-	-	-	-	0	0	-	-	-	-	Kopra	-	-
9	031	SINDANG KELINGI	42,27	-	-	-	42,27	9	33,27	0,0	42,27	31.957	980	7.004	210	Kopra	3500	189
10	034	SINDANG DATARAN	-	-	-	-	-	-	-	0	0	-	-	-	-	Kopra	-	-
11	033	SINDANG BELTIL ULU	12,20	-	-	-	12,20	1,50	10,70	0,0	12,28	9.610	896	3210	300	Kopra	3000	70
12	032	BINDURIANG	8,90	-	-	-	8,90	1,05	7,75	0,0	8,90	7.420	948	1903	248	Kopra	3000	139
13	030	PADANG ULAK TANDING	0	-	-	-	-	66	18	0,0	0,00	66	953	300	300	Kopra	3000	45000
14	021	SINDANG BELTIL LUR	94,5	-	0	-	94,5	43,00	45	6,5	94,50	42.810	965	13.600	300	Kopra	3000	182
15	020	KOTA PADANG	19,5	-	0	-	19,5	7,5	12	0,0	19,50	12.650	1.044	3.000	250	Kopra	3000	102
		<b>JUMLAH</b>	<b>235,27</b>	<b>0</b>	<b>0</b>	<b>0</b>	<b>235,27</b>	<b>141,77</b>	<b>168,00</b>	<b>9,5</b>	<b>235,27</b>	<b>140.493,00</b>	<b>954,02</b>	<b>51.677</b>	<b>238,32</b>	<b>Kopra</b>	<b>3227,27</b>	<b>45810</b>

\*) Coret yang tidak perlu



LUAS AREAL, PRODUKSI, PRODUKTIVITAS DAN JUMLAH PELANI  
PEMILIK TANAMAN TAHUNAN PERKEBUNAN RAKYAT KECAMATAN

KOMODITI : LADA (069)  
KABUPATEN : RELANG LEBONG (02)  
PROVINSI : BENGKULU (17)

TAHUN : 2023  
SEMESTER : III \*)  
TRIWULAN : I (Satu)

NO	Kode Kecamatan	KECAMATAN	Tanaman pada akhir tahun lalu	Luas Areal (Ha)				Kondisi				Produksi (Kg)		Wujud Produksi	Rata-Rata Harga (Rp/kg)	Jumlah Pelani			
				Mulasi dalam tahun laporan				TBM		TM		TBM				Rata-rata (Kg/ha)	Rata-rata (Kg/ha)	Pemilik	BMU
				Tanam Ulang	Tanam Baru	Pengu rangan	Jumlah	Jumlah	TR	Jumlah	Jumlah	Akhir tahun lalu	Akhir laporan						
1	2	3	4	5	6	7	8=4+6+7	9	10	11	12=8	Jumlah (kg)	Rata-rata (Kg/ha)	Jumlah (kg)	Rata-rata (Kg/ha)	17	18	19	
1	040	CURUP	-	-	-	-	-	-	-	-	-	-	-	-	-	Lada Kenng	40000	57	-
2	043	CURUP SELATAN	31,20	-	-	-	31,20	3,90	18,00	9,30	31,20	13.500,00	750	-	0	Lada Kenng	40000	62	-
3	046	CURUP UTARA	23	-	0,0	-	23	7	9,5	6	22,50	6.175	650	-	-	Lada Kenng	40000	12	-
4	047	CURUP TIMUR	8,1	-	-	-	8,1	1	4,40	2,70	8,1	2.880,00	650	-	-	Lada Kenng	40000	55	-
5	044	CURUP TENGAH	9,2	-	-	-	9	4,20	3	2	9,2	2100	700	-	0	Lada Kenng	40000	27	-
6	042	SELUPU RELANG	31,5	-	-	-	31,5	-	21,5	10	31,5	13775	640	0	Lada Kenng	40000	153	-	
7	041	BERMANI ULU	134,1	-	-	-	134	80,10	54	-	134,10	36.350	658,3	-	0	Lada Kenng	40000	49	-
8	045	BERMANI ULU RAYA	11,8	-	-	-	11,75	4,75	7	-	11,75	5.710,00	803	-	-	Lada Kenng	40000	56	-
9	031	SINDANG KELINGI	5,45	-	-	-	5,45	5,45	-	-	5,45	-	-	-	-	Lada Kenng	40000	15	-
10	034	SINDANG DATARAN	-	-	-	-	-	-	-	-	-	-	-	-	-	Lada Kenng	40000	80	-
11	033	SINDANG BELITTI ULU	3,1	-	-	-	3,1	1,4	1,7	-	3,1	1070	633,333333	-	0,0	Lada Kenng	41000	48	-
12	032	BINDURIANG	7,90	-	0,0	-	7,90	3,75	4,15	-	7,90	2.555	638	-	-	Lada Kenng	40000	48	-
13	030	PADANG ULAK TANDING	-	-	0	-	0	19,3	12,55	-	0,00	19	602,5	0	0	Lada Kenng	40000	49	-
14	021	SINDANG BELITTI LILIR	4	-	0	-	4,25	4,25	-	-	4,25	-	-	-	-	Lada Kenng	40000	49	-
15	020	KOTA PADANG	7,65	-	0	-	7,65	7,65	-	-	7,65	-	-	-	-	Lada Kenng	40000	49	-
		JUMLAH	276,7	-	0,00	0	276,7	142,75	136	30	276,7	84.114	672,42	4.820	-	Lada Kenng	40076,92	320563	-

\*) Coret yang tidak perlu



LUAS AREAL, PRODUKSI, PRODUKTIVITAS DAN JUMLAH PELANI  
PEMILIK TANAMAN TAHUNAN PERKEBUNGAN RAKYAT KECAMATAN

KOMODITI : CENGKEH (015)  
KABUPATEN : REJANG LEBONG (02)  
PROVINSI : BENGKULU (17)

TAHUN : 2023  
SEMESTER : I (1) Sa  
TRIWULAN

NO	Kode Kecamatan	KECAMATAN	Tanaman pada akhir tahun lalu	Luas Areal (Ha)						Kondisi		Produksi (Kg)		Wujud Produksi	Rata-Rata Harga (Rp/Kg)	Jumlah Pelani Perkebun (KK)		
				Tanam Ulang	Tanam Baru	Pengurangan	Jumlah	TBM	TM	TM/ TR	Jumlah	Akhir tahun lalu	Rata-rata (Kg/Ha)			Akhir tahun Laporan	Rata-rata (Kg/Ha)	Pemilik
1	2	3	4	5	6	7	8-4-6-7	9	10	11	12-8	13	14	15	16	17	18	19
1	040	CURUP	-	-	-	-	-	-	-	-	-	-	-	-	-	Bunga Keengg	-	-
2	043	CURUP SELATAN	-	-	-	-	-	-	-	-	-	-	-	-	-	Bunga Keengg	-	-
3	046	CURUP UTARA	-	1	-	-	-	0,5	1	-	-	0,5	-	-	-	Bunga Keengg	-	-
4	047	CURUP TIMUR	-	-	-	-	-	-	-	-	-	-	-	-	-	Bunga Keengg	-	-
5	044	CURUP TENGAH	-	-	-	-	-	-	-	-	-	-	-	-	-	Bunga Keengg	-	-
6	042	SELUPU REJANG	-	-	-	-	-	-	-	-	-	-	-	-	-	Bunga Keengg	-	-
7	041	BERMANI ULU	-	-	-	-	-	-	-	-	-	-	-	-	-	Bunga Keengg	-	-
8	045	BERMANI ULU RAYA	-	-	-	-	-	-	-	-	-	-	-	-	-	Bunga Keengg	-	-
9	031	SINDANG KELINGI	-	-	-	-	-	-	-	-	-	-	-	-	-	Bunga Keengg	-	-
10	034	SINDANG DATARAN	-	-	-	-	-	-	-	-	-	-	-	-	-	Bunga Keengg	-	-
11	033	SINDANG BELTIL ULU	-	-	-	-	-	-	-	-	-	-	-	-	-	Bunga Keengg	-	-
12	032	BINDURIANG	-	-	-	-	-	-	-	-	-	-	-	-	-	Bunga Keengg	-	-
13	030	PADANG ULAK TANDING	-	-	-	-	-	-	-	-	-	-	-	-	-	Bunga Keengg	-	-
14	021	SINDANG BELTIL LUR	-	-	-	-	-	-	-	-	-	-	-	-	-	Bunga Keengg	-	-
15	020	KOTA PADANG	-	-	-	-	-	-	-	-	-	-	-	-	-	Bunga Keengg	-	-
		JUMLAH	-	-	-	-	-	0,50	0,50	-	-	0,50	-	-	-	Bunga Keengg	-	-

\*) Coret yang tidak perlu





LUAS AREAL, PRODUKSI, PRODUKTIVITAS DAN JUMLAH PETANI  
PEMILIK TANAMAN TAHUNAN PERKEBUNAN RAKYAT KECAMATAN

KOMODITI : AREN (003)  
KABUPATEN : RELANG LEBONG (02)  
PROVINSI : BENGKULU (17)

TAHUN : 2023  
SEMESTER : I (1) Ssk  
TRIWULAN : I (1) Ssk

NO	Kode Keamatan	KECAMATAN	Tanaman pada akhir tahun lalu	Luas Areal (Ha)					Kondisi		Produksi (Kg)		Produksi (Kg)		Wujud Produksi	Rata-Rata Harga (Rp/Kg)	Jumlah Pelani Petani	
				Tanam Ulang	Tanam Baru	Pengu rangan	Jumlah	TBM	TM	TTM/ TR	Jumlah	Akhir tahun lalu		Akhir tahun Laporan				
												Jumlah	Rata-rata (Kg/ha)	Jumlah				Rata-rata (Kg/ha)
1	2	3	4	5	6	7	8-4-6-7	9	10	11	12-8	13	14	15	16	17	18	19
1	040	CURUP	-	-	-	-	-	-	-	-	-	-	-	-	-	Gula Merah	-	-
2	043	CURUP SELATAN	28	-	-	-	28.20	7.20	16.00	5.00	28.20	33.900	2.060	9.600	380	Gula Merah	17.000	89
3	046	CURUP UTARA	16.65	-	-	-	16.65	7.4	4	5.25	16.65	8.250	2.050	1.975	488	Gula Merah	17.000	38
4	047	CURUP TIMUR	20	-	-	-	19.9	6.9	8	5	19.9	20.900	2.475	4.150	500	Gula Merah	17.000	66
5	044	CURUP TENGAH	43	-	-	-	43.3	14.00	27.25	2	43.25	83.625	2.850	13.625	500	Gula Semut & Calak	17.000	63
6	042	SELUPU REJANG	594.15	-	-	-	594.2	57.90	503	33	594.2	1.524.125	2.890.0	320.250	575	Gula Merah	17.000	664
7	041	BERMANI ULU	27	-	-	-	27.35	7.35	20	-	27.35	47.700	2.425	9.350	475	Gula Merah	16.000	50
8	045	BERMANI ULU RAYA	35.15	-	-	-	35.15	13.65	20	1.5	35.15	46.000	2.300	8.300	415	Gula Merah	15.000	95
9	031	SINDANG KELINGI	986.40	-	-	-	986.4	100.90	830.5	55	986.40	2.561.775	3.100.00	659.310	700	Gula Merah	17.000	1.945
10	034	SINDANG DATARAN	385	-	-	-	385	40	330	15	385	930.000	2.750	200.000	600	Gula Merah	15.000	1.318
11	033	SINDANG BELITTI ULU	24.40	-	-	-	24.40	4.90	19.50	-	24.40	34.050.00	1.760	8.050.00	420	Gula Merah	15.000	49
12	032	BINDURANG	40.05	-	-	-	40.05	18	21	1.25	40.05	50.100	2.400	12.100	600	Gula Merah	15.000	59
13	030	PADANG ULAK TANDING	-	35.90	-	-	-	35.90	4.90	-	-	36	1.721	7.800	996	Gula Merah	15.000	210.000
14	021	SINDANG BELITTI LILIR	42.9	-	-	-	42.85	23.35	19.50	-	42.85	27.600	1.400	7.800	400	Gula Merah	14.000	170
15	020	KOTA PADANG	23	-	-	-	22.9	4.90	18	-	22.9	21.750	1.225	6.300	350	Gula Merah	14.000	87
		<b>JUMLAH</b>	<b>2.266</b>	<b>35.90</b>	<b>-</b>	<b>-</b>	<b>2.266.05</b>	<b>342</b>	<b>1.842</b>	<b>123</b>	<b>2.266</b>	<b>5.389.810.90</b>	<b>2.242.60</b>	<b>1.284.910</b>	<b>542.8</b>	<b>Gula Semut &amp; Calak</b>	<b>15785.71</b>	<b>214.653</b>

\*) Corel Yang tidak perlu

Keterangan  
1. Penambahan Luas Baru dan Bantuan Blok 5100 Belang sumber dana APBD dan APBN Tahun 2021 dengan tingkat kemiripan 10 % dan populasi per ha 204 Belang



LUAS AREAL, PRODUKSI, PRODUKTIVITAS DAN JUMLAH PETANI  
PEMILIK TANAMAN TAHUNAN PERKEBUNAN RAKYAT KECAMATAN

KOMODITI : KAYU MANIS (014)  
KABUPATEN : REJANG LEBONG (02)  
PROVINSI : BENGKULU (17)

TAHUN : 2023  
SEMESTER : III \*)  
TRIWULAN : I (Satu)

NO	Kode Kecamatan	KECAMATAN	Tanaman pada akhir tahun lalu	Luas Areal (Ha)					Produksi (Kg)		Produksi (Kg)		Wujud Produk	Rata-Rata Harga (Rp/Kg)	Jumlah Pelani			
				Tanam Ulang	Tanam Baru	Pengurangan	Jumlah	TBM	TM	TMM/ TR	Jumlah	Akhir tahun lalu			Rata-rata (Kg/ha)	Akhir tahun Laporan	Rata-rata (Kg/ha)	Pakewin (KK)
1	2		4	5	6	7	8-4-6-7	9	10	11	12-8	13	14	15	16	17	18	19
1	040	CURUP	-	-	-	-	-	-	-	-	-	-	-	-	-	Kulit Kering	-	-
2	043	CURUP SELATAN	-	-	-	-	-	-	-	-	-	-	-	-	-	Kulit Kering	-	-
3	046	CURUP UTARA	-	4.50	-	-	-	4.50	4.50	-	-	4.00	-	-	-	Kulit Kering	-	-
4	047	CURUP TIMUR	-	-	-	-	-	-	-	-	-	-	-	-	-	Kulit Kering	-	-
5	044	CURUP TENGAH	-	-	-	-	-	-	-	-	-	-	-	-	-	Kulit Kering	-	-
6	042	SELUPU REJANG	-	-	-	-	-	-	-	-	-	-	-	-	-	Kulit Kering	-	-
7	041	BERMANI ULU	7	-	-	-	7	7	-	-	-	-	-	-	-	Kulit Kering	14	-
8	045	BERMANI ULU RAYA	-	-	-	-	-	-	-	-	-	-	-	-	-	Kulit Kering	-	-
9	031	SINDANG KELINGI	-	-	-	-	-	-	-	-	-	-	-	-	-	Kulit Kering	-	-
10	034	SINDANG DATARAN	129	-	-	-	129	103	26	-	129	1200	600	-	-	Kulit Kering	60000	294
11	033	SINDANG BELITI ULU	-	-	-	-	-	-	-	-	-	-	-	-	-	Kulit Kering	0	-
12	032	BINDURIANG	3	-	-	-	3	3	-	-	3	-	-	-	-	Kulit Kering	30	-
13	030	PADANG ULAK TANDING	-	-	-	-	-	-	-	-	-	-	-	-	-	Kulit Kering	-	-
14	021	SINDANG BELITI LUR	-	-	-	-	-	-	-	-	-	-	-	-	-	Kulit Kering	-	-
15	020	KOTA PADANG	-	-	-	-	-	-	-	-	-	-	-	-	-	Kulit Kering	-	-
		<b>JUMLAH</b>	139.00	5	-	-	139.00	117.5	31	-	139	1204	600	-	-	Kulit Kering	60.000	338

\*) Coret yang tidak perlu



LUAS AREAL, PRODUKSI, PRODUKTIVITAS DAN JUMLAH PETANI  
PEMILIK TANAMAN TAHUNAN PERKEBUHAN RAKYAT KECAMATAN

KOMODITI : PINANG (088)  
KABUPATEN : REJANG LEBONG (02)  
PROVINSI : BENGKULU (17)

TAHUN : 2023  
SEMESTER : III \*)  
TRIWULAN : I (Sak)

NO	Kode Kecamatan	KECAMATAN	Tanaman pada akhir tahun lalu	Luas Areal (Ha)				Kondisi		Produksi (Kg)		Wujud Produksi	Rata-Rata Harga (Rp/Kg)	Jumlah Petani				
				Tanam Ulang	Tanam Baru	Pengu rangan	Jumlah	TBM	TM	TTM/ TR	Jumlah			Akhir tahun lalu	Akhir tahun Laporan	Pemilik	BMU	
1	2	3	4	5	6	7	8-4-6-7	9	10	11	12-8	13	14	15	16	17	18	19
1	040	CURUP	-	-	-	-	-	-	-	-	-	-	-	-	-	Biji Keirng	8.000	-
2	043	CURUP SELATAN	10	-	-	-	10	2,50	6,50	1	10	2.240	345	490	74	Biji Keirng	8.000	36
3	046	CURUP UTARA	9	-	-	-	9	3	6	1	9	1.770	325	403	74	Biji Keirng	8.000	8
4	047	CURUP TIMUR	3	-	-	-	3	1	2	-	3	700	350	140	70	Biji Keirng	8.000	21
5	044	CURUP TENGAH	-	-	-	-	-	-	-	-	-	-	-	-	-	Biji Keirng	-	-
6	042	SELUPU REJANG	-	-	-	-	-	-	-	-	-	-	-	-	-	Biji Keirng	-	-
7	041	BERMANI ULU	4	-	-	-	4	4	-	-	4	-	-	-	-	Biji Keirng	8.000	2
8	045	BERMANI ULU RAYA	-	-	-	-	-	-	-	-	-	-	-	-	-	Biji Keirng	-	-
9	031	SINDANG KELINGI	-	-	-	-	-	-	-	-	-	-	-	-	-	Biji Keirng	8.000	-
10	034	SINDANG DATARAN	4	-	-	-	4	-	1	3	4	360	360	60	60	Biji Keirng	8.000	70
11	033	SINDANG BELITTI ULU	16,5	-	-	-	16,5	3	13,0	0,5	16,5	4.653	366	867	66	Biji Keirng	8.000	65
12	032	BINDURIANG	14,50	-	-	-	14,50	3,50	10,50	0,50	14,50	3.665	342	840	80	Biji Keirng	8.000	70
13	030	PADANG ULAK TANDING	39	-	-	-	39	-	38,5	0,5	39	13.280	345	3.080	80	Biji Keirng	8.000	191
14	021	SINDANG BELITTI LILIR	38	-	-	-	38	14	24	-	38	5.680	236	1.680	70	Biji Keirng	8.000	186
15	020	KOTA PADANG	48	-	-	-	48	16	28	4	48	10.090	364	2.240	80	Biji Keirng	8.000	223
		<b>JUMLAH</b>	186,00	-	-	-	186,00	47,00	129,00	10,00	186,00	42.448	335,88	9.800	72,64	Biji Keirng	8000	872

) Corel yang tidak perlu



LUAS AREAL, PRODUKSI, PRODUKTIVITAS DAN JUMLAH PELANI  
PEMILIK TANAMAN TAHUNAN PERKEBUNAN RAKYAT KECAMATAN

KOMODITI : KAPUK (040)  
KABUPATEN : RELANG LEBONG (02)  
PROVINSI : BENGKULU (17)

TAHUN : 2023  
SEMESTER : II  
TRIWULAN : I (Satu)

NO	Kode Kecamatan	KECAMATAN	Tanaman pada akhir tahun lalu	Luas Areal (Ha)						Produksi (Kg)			Wujud Produksi	Rata-Rata Harga (Rp/Kg)	Jumlah Pelani Perkebun (KK)			
				Tanam Ulang	Tanam Baru	Pengu rangan	Jumlah	TBM	TM	TTM/ TR	Jumlah	Akhir tahun lalu			Rata-rata (Kg./Ha)	Akhir tahun Laporan	Rata-rata (Kg./Ha)	Pemilik
1	2	3	4	5	6	7	8-4+6-7	9	10	11	12-8	13	14	15	16	17	18	19
1	040	CURUP	-	-	-	-	-	-	-	-	-	-	-	-	-	-	-	-
2	043	CURUP SELATAN	15	-	-	-	-	15	5	10	15	1120	223	265	55	Serat Berhiji	30.000,00	9
3	046	CURUP UTARA	-	-	-	-	-	-	-	-	-	-	-	-	-	-	-	-
4	047	CURUP TIMUR	-	-	-	-	-	-	-	-	-	-	-	-	-	-	-	-
5	044	CURUP TENGAH	-	-	-	-	-	-	-	-	-	-	-	-	-	-	-	-
6	042	SELUPU RELANG	-	-	-	-	-	-	-	-	-	-	-	-	-	-	-	-
7	041	BERMANI ULU	-	-	-	-	-	-	-	-	-	-	-	-	-	-	-	-
8	045	BERMANI ULU BAYA	-	-	-	-	-	-	-	-	-	-	-	-	-	-	-	-
9	031	SINDANG KELINGI	-	-	-	-	-	-	-	-	-	-	-	-	-	-	-	-
10	034	SINDANG DATARAN	-	-	-	-	-	-	-	-	-	-	-	-	-	-	-	-
11	033	SINDANG BELITI ULU	-	-	-	-	-	-	-	-	-	-	-	-	-	-	-	-
12	032	BINDURIANG	-	-	-	-	-	-	-	-	-	-	-	-	-	-	-	-
13	030	PADANG ULAK TANDING	-	-	-	-	-	-	-	-	-	-	-	-	-	-	-	-
14	021	SINDANG BELITI LILIR	-	-	-	-	-	-	-	-	-	-	-	-	-	-	-	-
15	020	KOTA PADANG	-	-	-	-	-	-	-	-	-	-	-	-	-	-	-	-
		<b>JUMLAH</b>	15	-	-	-	15	-	5	10	15	1120	223	265	55	Serat Berhiji	30.000	9

\*) Corel yang tidak perlu



LUAS AREAL, PRODUKSI, PRODUKTIVITAS DAN JUMLAH PETANI  
PEMILIK TANAMAN TAHUNAN PERKEBUNGAN RAKYAT KECAMATAN


KOMODITI : KEMIRI (120)  
KABUPATEN : RELANG LEBONG (02)  
PROVINSI : BENGKULU (17)

TAHUN : 2023  
SEMESTER : III  
TRIWULAN : I (Sat.)

NO	Kode Kecamatan	KECAMATAN	Tanaman pada akhir tahun lalu	Luas Areal (Ha)				Kondisi			Produksi (Kg)			Wujud Produksi	Rata-Rata Harga (Rp/Kg)	Jumlah Petani		
				Tanam Ulang	Tanam Baru	Pengurangan	Jumlah	TBM	TM	TTM/ TR	Jumlah	Akhir tahun lalu	Rata-rata (Kg/ha)			Akhir tahun Laporan	Rata-rata (Kg/ha)	Pemilik
1	2	3	4	5	6	7	8-4-6-7	9	10	11	12-8	13	14	15	16	17	18	19
1	040	CURUP	-	-	-	-	-	-	-	-	-	-	-	-	-	Ini Kemiri	-	-
2	043	CURUP SELATAN	37	-	-	-	37	9	20	8	37	7 570	380	1 690	85	Ini Kemiri	25000	14
3	046	CURUP UTARA	3	-	-	-	3	3	-	-	3	-	-	-	Ini Kemiri	-	30	
4	047	CURUP TIMUR	-	-	-	-	-	-	-	-	-	-	-	-	Ini Kemiri	-	-	
5	044	CURUP TENGAH	5	-	-	-	5	2	3	-	5	1 050	350	240	80	Ini Kemiri	25000	8
6	042	SELUPU BELANG	40	-	-	-	40	3	35	2	40	13 910	383	3 350	90	Ini Kemiri	25000	77
7	041	BERMANI ULU	12	-	-	-	12	3	9	-	12	3 330	370	630	70	Ini Kemiri	25000	24
8	045	BERMANI ULU RAYA	-	-	-	-	-	-	-	-	-	-	-	-	Ini Kemiri	-	-	
9	031	SINDANG KEUNGI	21	-	-	-	21	-	21	-	21	8 400	400	1 990	93	Ini Kemiri	25000	52
10	034	SINDANG DATARAN	23	-	-	-	23	-	22	1	23	8 500	393	1 400	70	Ini Kemiri	25000	55
11	033	SINDANG BELTILU ULU	60	-	-	-	60	-	60	-	60	24 000	400	5 160	92	Ini Kemiri	25000	88
12	032	BINDURIANG	-	-	-	-	-	-	-	-	-	-	-	-	Ini Kemiri	-	-	
13	030	PADANG ULAK TANDING	-	-	-	-	-	-	-	-	-	-	-	-	Ini Kemiri	-	-	
14	021	SINDANG BELTILU LUR	-	-	-	-	-	-	-	-	-	-	-	-	Ini Kemiri	-	-	
15	020	KOTA PADANG	-	-	-	-	-	-	-	-	-	-	-	-	Ini Kemiri	-	-	
		JUMLAH	201,00	-	-	-	201,00	20	170,00	11	201,00	66 760	383,74	14 450	82,90	Ini Kemiri	25 000	348

\*) Coret yang tidak perlu

Curup, 31 Maret 2023  
Pelugas Kabupaten



NETI HERPITA, SP  
NIP. 19661002 199102 2 001

LUAS AREAL, PRODUKSI, PRODUKTIVITAS DAN JUMLAH PETANI  
PEMILIK TANAMAN TAHUNAN PERKEBUNAN RAKYAT KECAMATAN

KOMODITI : PALA (093)  
KABUPATEN : RELANG LEBONG (02)  
PROVINSI : BENGKULU (17)


TAHUN : 2023  
SEMESTER : III  
TRIWULAN : I (Sak)

NO	Kode Kecamatan	KECAMATAN	Tanaman pada akhir tahun lalu	Luas Areal (Ha)				Produksi (Kg)				Wujud Produksi	Rata-Rata Harga (Rp/Kg)	Jumlah Petani				
				Mula dalam tahun laporan				Akhir tahun lalu		Akhir tahun Laporan				Perkebun (K)	BMU			
				Tanam Ulang	Tanam Baru	Pengurangan	Jumlah	TBM	TM	TTM/ TR	Jumlah					Jumlah	Rata-rata (Kg/Ha)	Rata-rata (Kg/Ha)
1	2	3	4	5	6	7	8=4+6-7	9	10	11	12=8	13	14	15	16	17	18	19
1	040	CURUP	-	-	-	-	-	-	-	-	-	-	-	-	-	-	-	-
2	043	CURUP SELATAN	-	-	-	-	-	-	-	-	-	-	-	-	-	-	-	-
3	046	CURUP UTARA	10,00	-	-	-	10,00	10,00	-	-	10,00	-	-	-	-	-	63,00	-
4	047	CURUP TIMUR	-	-	-	-	-	-	-	-	-	-	-	-	-	-	-	-
5	044	CURUP TENGAH	-	-	-	-	-	-	-	-	-	-	-	-	-	-	-	-
6	042	SELUPU RELANG	7	-	-	-	7	3	4	-	7	1080	270	-	200	50	40000	26
7	041	BERMANI ULU	56	-	-	-	56	56	-	-	56	360	360	-	50	50	40000	45
8	045	BERMANI ULU RAYA	8	-	-	-	8	7	1	-	8	360	360	-	50	50	40000	43
9	031	SINDANG KELINGI	-	-	-	-	-	-	-	-	-	-	-	-	-	-	-	-
10	034	SINDANG DATARAN	-	-	-	-	-	-	-	-	-	-	-	-	-	-	-	-
11	033	SINDANG BELTULU	19	-	-	-	19	14,5	4,5	-	19	1360	300,00	-	180	40	40000	30
12	032	BINDURIANG	8,5	-	-	-	8,5	6,0	2,5	-	8,5	700	280	95	38	40000	32	
13	030	PADANG ULAK TANDING	0	-	-	-	0	-	0	-	0	6	305	610	30	30	40000	7
14	021	SINDANG BELTULU LILIR	-	-	-	-	-	-	-	-	-	-	-	-	-	-	-	-
15	020	KOTA PADANG	8,8	-	-	-	8,8	8,8	-	-	8,8	-	-	-	-	-	-	13
		<b>JUMLAH</b>	117,30	-	-	-	117,3	105,30	12	-	117,30	3,486	301,00	1,135	41,50	40000	259	

Coret yang tidak perlu

Curup, 31 Maret 2023  
Pelugas Kabupaten

**NETI HERPTA, SP**  
NIP. 196610021991022001



REKAPITULASI LUAS AREAL, PRODUKSI, PRODUKTIVITAS DAN JUMLAH PELANI  
PEMILIK TANAMAN TAHUNAN PERKEBUNAN RAKYAT KECAMATAN

KABUPATEN : REJANG LEBONG (02)  
PROVINSI : BENGKULU (17)

TAHUN : 2023  
SEMESTER : Juli  
TRIWULAN : I (Sat)


NO	Kode Komoditas	Jenis Komoditas	Tanaman pada akhir tahun lalu	Luas Areal (Ha)				Kondisi			Produksi (Kg)		Produksi (Kg)		Wujud Produksi	Rata-Rata Harga (Rp/Kg)	Jumlah Pelani	
				Tanam Ulang	Tanam Baru	Pengurangan	Jumlah	TBM	TM	TTM/ TR	Jumlah	Akhir tahun lalu	Rata-rata (Kg/ha)	Jumlah Laporan			Rata-rata (Kg/ha)	Pekelir (KK)
1	2	3	4	5	6	7	8+4+6+7	9	10	11	12-8	13	14	15	16	17	18	19
1	052	Kelapa Sawit	968	-	-	-	968	557	411	-	968	1.445.100	3.824.89	421.100	1.026.07	TBS	1.033.3	529
2	041	Karet	7.408	#####	-	-	7.408	5.112	5.071	1.512	7.459	3.268.399	857.48	1.218.940	280.89	Karet Kemang	8.000	125.300
3	004	Kopi Robusta	27.520,6	2.334	-	-	27.520,6	10.796,84	18.472,56	2.649,76	27.789,9	15.490.795	5.621.40	2.539.638	137.00	Kopi Beras	24.467	365.087
4	005	Kopi Arabica	538,25	-	-	-	538,25	305,25	233	-	538,25	209.690	822,56	27.030	131,23	Kopi Beras	54.400	640
5	016	Kakao	29,5	34,5	-	-	30	35	30	-	36	18.801	193,60	9.885	51,15	Biji Kemang	18.000	180.057
6	051	Kelapa Dalam	235,3	-	-	-	235,3	141,77	168	9,5	235,3	140.493	954,02	51.677	238,32	Kopra	3.227	45.810
7	089	Lada	277	-	-	-	277	143	136	30	277	84.114	672,42	4.820	Lada Kemang	40.077	320.663	
8	015	Cengkeh	-	-	-	-	-	0,5	1	-	-	1	-	-	Bunga Kemang	-	-	
9	003	Aren	2.266,05	35,9	-	-	2.266,05	342	1.842	123	2.266,05	5.389.811	2.242,60	1.284.910	542,78	Gula Semul & Ceraik	15.765,7	214.693
10	014	Kayu Mans	139,0	4,5	-	-	139,0	117,5	31	-	139,0	1.204	600	-	Kulit Kemang	60.000	338	
11	088	Pinang	186	-	-	-	186	47	129	10	186	42.448	335,88	9.800	72,64	Biji Kemang	8.000	872
12	040	Kapuk	15	-	-	-	15	-	5	10	15	1.120	222,50	265	Serat Berraji	30.000	9	
13	120	Kemiri	201	-	-	-	201	20	170	11	201	66.760	383,74	14.460	82,90	Inti Kemiri	25.000	348
14	083	Pala	117,30	-	-	-	117,3	105,3	12,0	-	117,3	3.486	301,00	1.135	Biji Pala Basah	40.000	299	
15	031	Jarak Pagar	-	-	-	-	-	-	-	-	-	-	-	-	-	-	-	-
		<b>JUMLAH</b>	<b>39.900,7</b>				<b>39.900,7</b>				<b>40.227,7</b>							

\*) Coret yang tidak perlu

Untuk Komoditi Unggulan Perkebunan di Kabupaten Rejang Lebong Tahun 2022 :

1. Kopi Robusta
2. Aren
3. Kopi Arabika

1. Kegiatan Pengadaan Biji Arabika 10000 Baling dan BPTP Provinsi dan Balai Besar Medan Tahun 2022



Neti Herprita, SP  
NIP. 19661002.199102.2.001