

# PROFIL KESEHATAN KABUPATEN REJANG LEBONG

TAHUN 2023



PEMERINTAH KABUPATEN REJANG LEBONG



DINAS KESEHATAN

## TIM PENYUSUN

Pengarah  
Kepala Dinas Kesehatan Kabupaten Rejang Lebong

Ketua  
Sekretaris Dinas Kesehatan

Redaktur  
Sub Koordinator Program dan Informasi Kesehatan  
Dinas Kesehatan Kabupaten Rejang Lebong  
Julien Hardianto, SKM

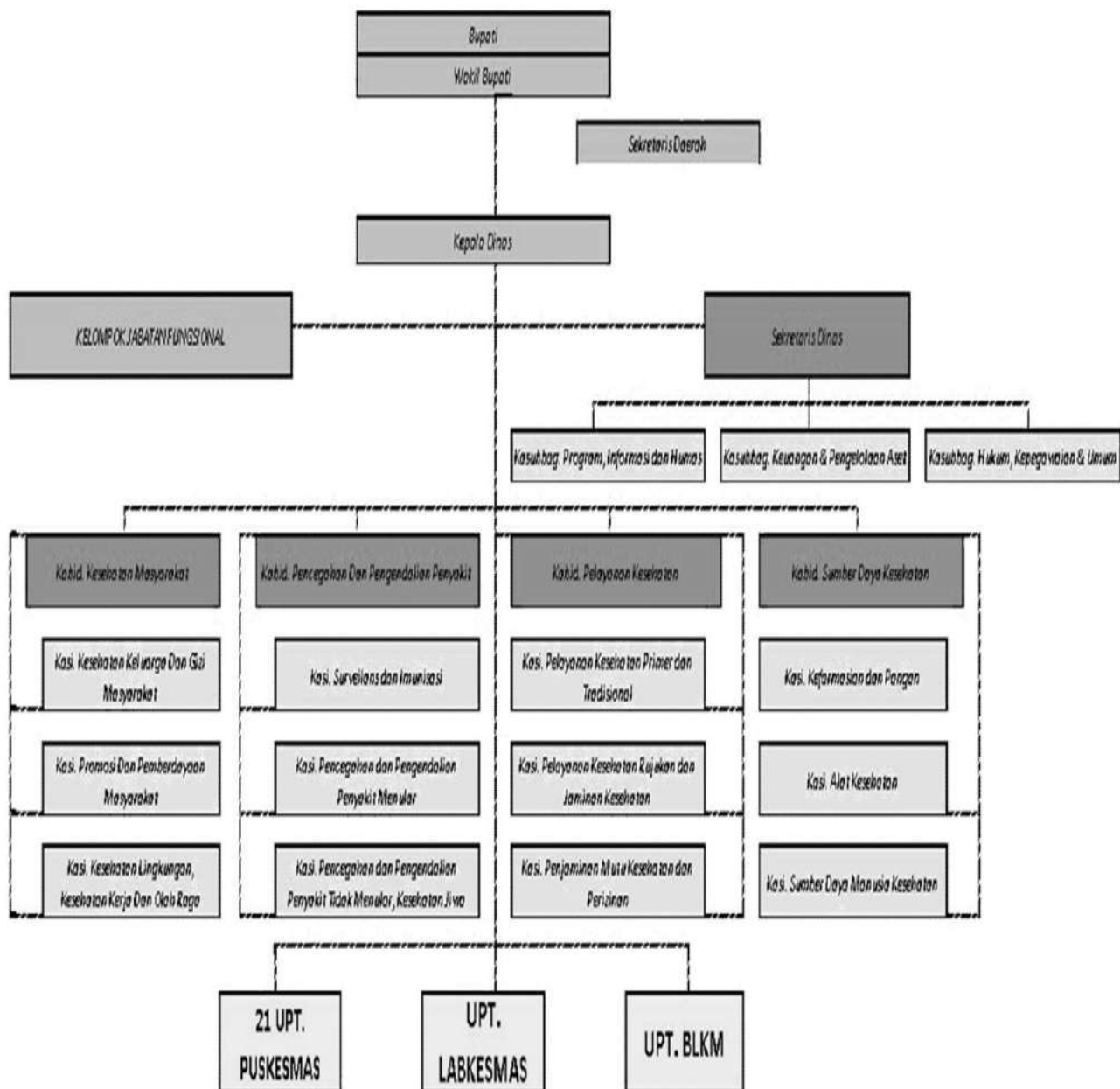
## KONTRIBUTOR

Seksi Kesehatan Keluarga dan Gizi,  
Seksi Promkes dan Pemberdayaan Masyarakat, Seksi Kesehatan  
Lingkungan, Kesehatan kerja dan Olah Raga, Seksi Pelayanan Kesehatan,  
Seksi Kefarmasian dan Perbekes, Seksi Sumber Daya Manusia Kesehatan, Seksi  
Surveilans dan Imunisasi, Seksi Pencegahan dan Penanggulangan Penyakit Menular,  
Seksi Pencegahan dan Penanggulangan Penyakit Tidak Menular,  
Sub.Bag. Bagian Perencanaan, Informasi dan Humas, SubBag.Keuangan,Kepegawaian  
dan Umum, UPT Puskesmas Se-Kabupaten Rejang Lebong,  
Badan Pusat Statistik Kabupaten Rejang Lebong,  
Dinas Dukcapil Kabupaten Rejang Lebong  
serta lintas Sektor Terkait Lainnya.

Pengelola Data  
Rika Wijayanti, SKM  
Lesi Noviami, SKM  
Siti Aminah, SE  
Muhammad Redho, A.Md

Buku ini diterbitkan oleh :  
Sub Koordinator Program dan Informasi Kesehatan  
Dinas Kesehatan Kabupaten Rejang Lebong  
Kelurahan Cawang Baru Kecamatan Selupu Rejang  
Telpon : -  
Fax no : -  
Web: [dinkes.rejanglebong.net](http://dinkes.rejanglebong.net)

## Struktur Organisasi





## KATA PENGANTAR

Puji syukur kehadirat Allah SWT karena atas Rahmat dan Hidayah-Nya sehingga Profil Dinas Kesehatan Kabupaten Rejang Lebong Tahun 2023 ini telah dapat diselesaikan.

Profil Dinas Kesehatan Kabupaten Rejang Lebong Tahun 2023 menguraikan gambaran pembangunan kesehatan di Kabupaten Rejang Lebong yang dilakukan oleh Dinas Kesehatan Kabupaten Rejang Lebong secara maksimal dalam mencapai tujuan dan sasaran strategis dalam pencapaian visi dan misi organisasi sesuai Rencana Kinerja dan RPJM Kabupaten Rejang Lebong yang telah ditetapkan di tahun 2021.

Penyusunan Profil Dinas Kesehatan Kabupaten Rejang Lebong Tahun 2023 ini merupakan gambaran hasil kinerja Dinas Kesehatan dan UPTD bidang kesehatan yang bertujuan untuk mendorong penyelenggaraan tugas pokok dan fungsi secara baik dan benar didasarkan pada peraturan perundang-undangan yang berlaku, kebijakan yang transparan, responsif terhadap aspirasi masyarakat dan menjadi masukan serta umpan balik bagi pihak-pihak yang berkepentingan. Disadari sepenuhnya bahwa Profil Dinas Kesehatan Kabupaten Rejang Lebong Tahun 2023 ini memiliki banyak kekurangan dan kelemahan, untuk itu saran dan kritik kami harapkan demi kesempurnaan lebih lanjut di tahun mendatang.

Semoga Profil Dinas Kesehatan Kabupaten Rejang Lebong Tahun 2023 ini dapat bermanfaat untuk Pemerintah Daerah Kabupaten Rejang Lebong dan khususnya Dinas Kesehatan Kabupaten Rejang Lebong.

Curup, Februari 2024

Kepala Dinas Kesehatan  
Kabupaten Rejang Lebong



Rephi Meido Satria, SKM  
Pembina/IV a  
NIP 197205131992031002

## DAFTAR ISI

KATA PENGANTAR.....	i
DAFTAR ISI .....	ii
DAFTAR TABEL .....	vi
DAFTAR GAMBAR .....	viii
PENDAHULUAN .....	1
BAB I GAMBARAN UMUM .....	5
1. Luas Wilayah .....	5
2. Jumlah Desa/Kelurahan .....	6
3. Jumlah Penduduk Menurut Jenis Kelamin dan Kelompok Umur .....	6
4. Jumlah Rumah Tangga .....	7
5. Kepadatan Penduduk.....	7
6. Rasio Beban Tanggungan (Dependency Ratio).....	8
7. Rasio Jenis Kelamin .....	8
8. Persentase Penduduk berumur 15 tahun ke atas yang melek huruf .....	9
9. Persentase penduduk laki-laki dan perempuan berusia 15 tahun keatas menurut tingkat pendidikan tertinggi yang yang ditamatkan .....	9
BAB II SARANA KESEHATAN .....	11
A. SARANA KESEHATAN .....	11
1. Puskesmas .....	11
2. Rumah Sakit .....	13
B. AKSES DAN MUTU PELAYANAN KESEHATAN .....	15
1. Cakupan Kunjungan Rawat Jalan dan Rawat Inap di Sarana Pelayanan Kesehatan .....	16
2. Jumlah Kunjungan Gangguan Jiwa di Sarana Kesehatan .....	16
3. Angka Kematian Pasien di Rumah Sakit .....	16
4. Indikator Kinerja Pelayanan di Rumah Sakit.....	16
5. Puskesmas dengan Ketersediaan Obat dan Vaksin Esensial.....	17
C. UPAYA KESEHATAN BERSUMBER DAYA MASYARAKAT .....	17
1. Cakupan Posyandu Aktif.....	17
2. Rasio Posyandu per 100 Balita .....	17
3. Posbindu Penyakit Tidak Menular (PTM) .....	18
BAB III SUMBER DAYA MANUSIA KESEHATAN .....	19
A. SUMBER DAYA KESEHATAN .....	19
1. Jumlah dan Rasio Tenaga Medis di Sarana Kesehatan ..	20
2. Jumlah dan Rasio Tenaga Keperawatan di Kabupaten	

Rejang Lebong di Sarana Kesehatan .....	21
3. Jumlah dan Rasio Tenaga Kesehatan Masyarakat, Kesehatan Lingkungan dan Gizi di Sarana Kesehatan ...	23
4. Jumlah dan Rasio Tenaga Teknik Biomedika, Keterafian Fisik dan Keteknisan Medik di Sarana Kesehatan .....	24
5. Jumlah dan Rasio Tenaga Kefarmasian di Sarana Kesehatan.....	26
<b>BAB IV PEMBIAYAAN KESEHATAN .....</b>	<b>28</b>
<b>A. Pembiayaan Kesehatan.....</b>	<b>28</b>
1. Peserta Jaminan Pemeliharaan Kesehatan.....	28
2. Desa Yang Memanfaatkan Dana Desa Untuk Kesehatan.....	29
3. Persentase Anggaran Kesehatan Dalam APBD Kabupaten Rejang Lebong.....	29
4. Anggaran Kesehatan Perkapita .....	31
<b>BAB V KESEHATAN KELUARGA .....</b>	<b>32</b>
<b>A. KESEHATAN IBU.....</b>	<b>32</b>
1. Jumlah dan Angka Kematian Ibu (dilaporkan) .....	32
2. Pelayanan Kesehatan Pada Ibu Hamil (Cakupan Kunjungan K1 dan K4).....	34
3. Cakupan Pertolongan Persalinan Oleh Tenaga Kesehatan.....	36
4. Cakupan Pertolongan Persalinan Oleh Tenaga Kesehatan di Fasyankes .....	37
5. Cakupan Pelayanan Nifas .....	38
6. Persentase Ibu Nifas Mendapat Vitamin A.....	39
7. Cakupan Imunisasi TD Ibu Hamil dan Wanita Usia Subur.....	39
8. Persentase ibu Hamil yang mendapatkan Tablet Tambah Darah (TTD).....	40
9. Cakupan Penanganan Komplikasi Kebidanan .....	41
10. Persentase Peserta KB Aktif .....	42
11. Persentase Peserta KB Pasca Persalinan .....	42
<b>B. KESEHATAN ANAK.....</b>	<b>43</b>
1. Jumlah dan Angka Kematian Neonatal (yang dilaporkan) .....	43
2. Jumlah dan Angka Kematian Bayi dan Balita per 1000 Kelahiran Hidup (yang dilaporkan).....	44
3. Penangan Komplikasi Pada Neonatal .....	45
4. Persentase Berat Badan Bayi Lahir Rendah.....	46
5. Cakupan Kunjungan Neonatal 1 (KN1) dan KN Lengkap .....	47
6. Persentase Bayi diberi Asi Eksklusif .....	48
7. Cakupan Pelayanan Kesehatan Bayi.....	49
8. Persentase Desa/Kelurahan UCI .....	49
9. Cakupan Imunisasi Campak/MR pada Bayi .....	50
10. Cakupan Pemberian Vitamin A pada Bayi dan Anak Balita ....	51
11. Cakupan Pelayanan Kesehatan Balita.....	52

12. Persentase Balita ditimbang .....	53
13. Persentase Balita Gizi Kurang (BB/Umur), dan Kurus (BB/TB) .....	53
14. Cakupan Penjaringan Kesehatan Siswa Kelas 1 SD/MI, 7 SMP/Mts, dan 10 SMA/MA.....	54
15. Pelayanan Kesehatan Pada Usia Pendidikan Dasar .....	55
C. KESEHATAN PRODUKTIF DAN USIA LANJUT.....	56
1. Persentase Pelayanan Kesehatan Usia Produktif .....	56
2. Persentase Pelayanan Kesehatan Usia Lanjut (60 + tahun).....	56
<b>BAB VI PENGENDALIAN PENYAKIT .....</b>	<b>57</b>
<b>A. PENGENDALIAN PENYAKIT MENULAR LANGSUNG .....</b>	<b>57</b>
1. Persentase Orang Terduga TBC Mendapatkan Pelayanan Kesehatan Sesuai Standar .....	57
2. Case Notification Rate Seluruh Kasus TBC.....	57
3. Case Detection Rate (CDR) TBC.....	57
4. Cakupan Penemuan Kasus TBC anak.....	57
5. Angka Kesembuhan (Cure Rate) Tuberkulosis Paru Terkonfirmasi Bakteriologis.....	57
6. Angka Pengobatan Lengkap (Complete Rate) .....	58
7. Angka Keberhasilan Pengobatan (Sukses Rate) Semua Kasis TB .....	59
8. Jumlah Kematian Selama Pengobatan Tuberkulosis .....	60
9. Persentase Penemuan Penderita Pneumonia .....	60
10. Puskesmas Yang Melakukan Tatalaksana Standar Pneumonia minimal 60% .....	61
11. Jumlah Kasus HIV dan AIDS.....	61
12. Jumlah Kematian Karena AIDS.....	62
13. Persentase Diare ditemukan dan ditangani pada Balita	62
14. Persentase Diare ditemukan dan ditangani pada semua Umur ..	62
15. Angka Penemuan Kasus Baru Kusta (NCDR) .....	63
16. Persentase Kasus Baru Kusta pada anak 0-14 tahun ....	63
17. Persentase Cacat Tingkat 0 dan Tingkat 2 Penderita Kusta..	63
18. Angka Cacat Tingkat 2 Penderita Kusta.....	63
19. Angka Prevalensi Kusta Per 10.000 Penduduk .....	64
20. Penderita Kusta PB dan MB selesai berobat (RFT PB dan MB). .....	64
<b>B. PENGENDALIAN PENYAKIT YANG DAPAT DICEGAH DENGAN IMUNISASI .....</b>	<b>64</b>
1. Acute Flacid Paralysis (AFP) Non Polio per 100.000 Penduduk < 15 tahun .....	64
2. Jumlah dan CFR difteri .....	64
3. Jumlah Pertusis dan Hepatitis B.....	64

4.	Jumlah dan CFR Tetanus Neonatorum.....	65
5.	Jumlah Suspek Campak .....	65
6.	Insiden Race (IR) Suspek campak per 100.000 penduduk ...	65
7.	Persentase KLB ditangani < 24 jam .....	65
C.	PENGENDALIAN PENYAKIT MENULAR VEKTOR DAN ZONOTIK ....	66
1.	Angka Kesakitan Demam Berdarah Dengue (DBD) per-100.000 penduduk.....	66
2.	Angka Kematian Demam Bedarah .....	66
3.	Angka Kesakitan Malaria per-1000 Penduduk.....	66
4.	Persentase Konfirmasi Laboratorium pada Malaria .....	66
5.	Persentase Pengobatan Standar Kasus Malaria Positif..	66
6.	Case Fatality Rate (CFR).....	67
7.	Penderita Kronis Filariasis .....	67
D.	PENGENDALIAN PENYAKIT TIDAK MENULAR.....	67
1.	Persentase Penderita Hipertensi yang mendapatkan Pelayanan Kesehatan sesuai Standar .....	67
2.	Persentase Penderita Diabetes Mellitus (DM) yang mendapatkan Pelayanan Kesehatan Sesuai Standar .....	67
3.	Persentase Deteksi Dini Kanker Leher Rahim dan Kanker Payudara.....	68
4.	Persentase IVA Positif pada Perempuan Usia 30 – 50 Tahun.....	68
5.	Persentase Tumor/Benjolan Payudara pada Perempuan 30 – 50 tahun yang diskriming .....	68
6.	Persentase Pelayanan Kesehatan Orang dengan Gangguan Jiwa (ODGJ).....	69
7.	COVID-19 DI KABUPATEN REJANG LEBONG.....	70
BAB VII	KESEHATAN LINGKUNGAN .....	71
A.	PERSENTASE SARANA AIR MINUM DENGAN RISIKO RENDAH + SEDANG .....	71
B.	PERSENTASE SARANA AIR MINUM MEMENUHI SYARAT .....	72
C.	PERSENTASE PENDUDUK DENGAN AKSES TERHADAP SANITASI YANG LAYAK (JAMBAN SEHAT).....	72
D.	PERSENTASE DESA KELURAHAN 5 PILAR STBM .....	72
E.	PERSENTASE TEMPAT FASILITAS UMUM YANG DILAKUKAN PENGAWASAN SESUAI STANDAR (TFU).....	72
F.	PERSENTASE TEMPAT PENGELOLAAN MAKANAN MEMENUHI SYARAT KESEHATAN .....	73
BAB VIII	PENUTUP.....	75



## DAFTAR TABEL

TABEL	JUDUL TABEL	HAL
Tabel 1.1	Proporsi Penduduk Kabupaten Rejang Lebong Menurut Kelompok Umur dan Jenis Kelamin Tahun 2023	7
Tabel 1.2	Defendency Ratio Kabupaten Rejang Lebong	8
Tabel 1.3	Presentase Penduduk usia 15 tahun keatas menurut karakteristik dan kemampuan membaca dan menulis	9
Tabel 1.4	Presentase Penduduk usia 15 tahun keatas melek Hurup dan ijazah tertinggi menurut jenis kelamin	10
Tabel 2.1	Jumlah Puskesmas Terakreditasi di Kabupaten Rejang Lebong Tahun 2023	12
Tabel 2.2	Puskesmas Percontohan Kabupaten Rejang Lebong Tahun 2023	13
Tabel 2.3	Klasifikasi Rumah Sakit dan Akreditasi Rumah Sakit di Kabupaten Rejang Lebong Tahun 2023	14
Tabel 3.1	Jumlah SDMK Kabupaten Rejang Lebong Tahun 2023	19
Tabel 3.2	Jumlah Sumber Daya Manusia Kesehatan Di Kab. Rejang Lebong Tahun 2023	20
Tabel 3.3	Jumlah Tenaga Keperawatan Di Kab. Rejang Lebong Tahun 2023	22
Tabel 3.4	Jumlah Tenaga Kesehatan Masyarakat, Kesehatan Lingkungan, Dan Gizi Di Fasilitas Kesehatan Kab. Rejang Lebong Tahun 2022	23
Tabel 3.5	Jumlah Tenaga Teknik Biomedika, Keterampilan Fisik, Dan Keteknisan Medik Di Fasilitas Kesehatan Kab. Rejang Lebong Tahun 2022	25
Tabel 3.6	Jumlah Tenaga Kefarmasian di Fasilitas Kesehatan Kab. Rejang Lebong Tahun 2023	26
Tabel 4.1	Cakupan Jaminan Kesehatan Penduduk Menurut Jenis Jaminan Di Kabupaten Rejang Lebong Tahun 2022 Jaminan Kesehatan Penduduk Menurut Jenis Jaminan	29
Tabel 4.2	Alokasi Anggaran Kesehatan Kabupaten Rejang Lebong Tahun 2023	30
Tabel 4.3	Anggaran Kesehatan Perkapita Tahun 2023	31
Tabel 5.1	Cakupan Imunisasi Td pada Ibu hamil di Kabupaten Rejang Lebong menurut Puskesmas tahun 2023	39

Tabel 5.2	Jumlah Dan Persentase Peserta Kb Aktif Menurut Jenis Kontrasepsi Di Kabupaten Rejang Lebong Tahun 2023	42
Tabel 5.3	Cakupan Dan Proporsi Peserta Kb Pasca Persalinan Menurut Jenis Kontrasepsi, Di Kabupaten Rejang Lebong Tahun 2023	42
Tabel 5.4	Jumlah Kematian Neonatal Menurut Puskesmas Di Kabupaten Rejang Lebong Tahun 2023	43
Tabel 5.5	Jumlah Dan Persentase Penanganan Komplikasi Pada Neonatal Di Kabupaten Rejang Lebong Tahun 2023	46
Tabel 5.6	Cakupan Kunjungan Neonatal	48
Tabel 5.7	Bayi Baru Lahir Mendapat IMB Dan Pemberian ASI Eksklusif	48
Tabel 5.8	Cakupan Pelayanan Kesehatan Bayi menurut jenis kelamin Kabupaten/Kota Di Kabupaten Rejang Lebong Tahun 2023	49
Tabel 5.9	Cakupan desa/Kelurahan UCI	50
Tabel 5.10	Cakupan Pemberian Vitamin A Pada Bayi Dan Anak Balita Menurut Kecamatan Dan Puskesmas Di Kabupaten Rejang Lebong	51
Tabel 5.11	Cakupan Pelayanan Peserta didik SD/MI,SMP/MTS,SMA/MA Serta Usia Pendidikan dasar Menurut Kecamatan Dan Puskesmas	55
Tabel 5.12	Cakupan Pelayanan Kesehatan Pendidikan Dasar Menurut Kecamatan dan Puskesmas di Kabupaten Rejang Lebong Tahun 2023	55
Tabel 5.13	Cakupan Pelayanan Kesehatan Usia Lanjut Menurut Jenis Kelamin,Kecamatan, dan Puskesmas Kab.Rejang lebong	56
Tabel 6.1	Kasus Diare Yang Dilayani Menurut Jenis Kelamin, kecamatan Dan Puskesmas	62
Tabel 6.2	Kasus Angka Cacat Tingkat 2 Penderita Kusta	63

## DAFTAR GAMBAR

GAMBAR	JUDUL GAMBAR	HAL
Gambar 1.1	Peta Wilayah Kabupaten Rejang Lebong Propinsi Bengkulu	6
Gambar 1.2	Grafik Rata-Rata Penduduk Per KM <sup>2</sup> Menurut Kecamatan di Kabupaten Rejang Lebong Tahun 2022	8
Gambar 1.3	Grafik Piramida Penduduk Berdasarkan Kelompok Umur Kabupaten Rejang Lebong Tahun 2022	9
Gambar 2.1	Grafik Jumlah Posbindu PTM Di Kab.Rejang Lebong	18
Gambar 3.1	Grafik Rasio Tenaga Medis Terhadap 100.000 Pddk (Dokter)	21
Gambar 3.2	Grafik Rasio Tenaga Medis Terhadap 100.000 Pddk (Bidan Dan Perawat)	22
Gambar 3.3	Grafik Rasio Tenaga Kesmas,Kesling Dan Gizi Di Kab.Rejang Lebong	24
Gambar 3.4	Grafik Rasio Tenaga Teknik Kesehatan Terhadap 100.000 Penduduk Di Kabupaten Rejang Lebong	25
Gambar 3.5	Grafik Rasio Tenaga Kefarmasian Terhadap 100.000 Penduduk Di Kabupaten Rejang Lebong	26
Gambar 5.1	Grafik Penyebab Kematian Ibu Di Kab.Rejang Lebong Tahun 2023	34
Gambar 5.2	Grafik Cakupan K1 Bumil Kab.Rejang Lebong Tahun 2023	35
Gambar 5.3	Grafik Cakupan K4 Bumil Kab.Rejang Lebong Tahun 2023	36
Gambar 5.4	Grafik Cakupan Persalinan Ditolong Tenaga Kesehatan Kab.Rejang Lebong Tahun 2023	37
Gambar 5.5	Grafik Cakupan Pelayanan Ibu Nifas Kab.Rejang Lebong Tahun 2023	38
Gambar 5.6	Grafik Persentase Bumil Mendapat Tablet Tambah Darah	40
Gambar 5.7	Grafik Tren Persentase Bumil Mendapat Tablet Tambah Darah Per Puskesmas Tahun 2018-2023	40

Gambar 5.8	Grafik Cakupan Penanganan Komplikasi Kebidanan Menurut Puskesmas Di Kab.Rejang Lebong	41
Gambar 5.9	Grafik Trend Kematian Neonatal Per 100 KH Kab.Rejang Lebong Tahun 2018-2023	44
Gambar 5.10	Grafik Kematian Bayi per 1000 KH Menurut Puskesmas	44
Gambar 5.11	Grafik Trend Angka Kematian Balita per 1000 KH DiKabupaten Rejang Lebong Tahun 2018-2023	45
Gambar 5.12	Grafik Presentase BBLR Kab.Rejang Lebong Tahun 2023	47
Gambar 5.13	Grafik Cakupan Imunisasi Campak/MR Pada Bayi Di Kab.Rejang Lebong Tahun 2023	51
Gambar 5.14	Grafik Cakupan Pelayanan Balita Di Kab.Rejang Lebong Tahun 2023	52
Gambar 5.15	Grafik Persentase Balita Ditimbang Menurut Puskesmas DiKab.Rejang Lebong Tahun 2023	53
Gambar 5.16	Grafik Status Gizi Berdasarkan Indeks Kab.Rejang Lebong	54
Gambar 6.1	Grafik Persentase Kesembuhan Pasien TBC Paru Kab.Rejang Lebong Tahun 2023	58
Gambar 6.2	Grafik Angka Pengobatan Lengkap Kab.Rejang Lebong Tahun 2023	59
Gambar 6.3	Grafik Angka Keberhasilan Pengobatan Semua Kasus Tuberkulosis Kab.Rejang Lebong Tahun 2023	60
Gambar 6.4	Grafik Jumlah Kasus HIV Dan AIDS Dilaporkan menurut umur Kab.Rejang Lebong Tahun 2023	61
Gambar 6.5	Grafik Persentase Penderita Diabetes Mellitus (DM) yang mendapatkan Pelayanan Kesehatan Sesuai Standar	68
Gambar 6.6	Grafik Persentase Pelayanan Kesehatan Orang dengan Gangguan Jiwa Berat yang mendapat pelayanan sesuai standar	69
Gambar 6.7	Grafik Kasus Konfirmasi Positif Covid-19 Di Kabupaten Rejang Lebong	70
Gambar 6.8	Grafik Kesembuhan Sembuh Covid-19	70

Gambar 7.1	Grafik Persentase Sarana Air Minum Dengan Resiko Rendah Dan Sedang Kab.Rejang Lebong 2023	71
Gambar 7.2	Grafik Persentase Tempat-Tempat Umum Memenuhi Syarat Kesehatan Kab.Rejang Lebong 2023	73
Gambar 7.3	Grafik Persentase Tempat pengolahan makanan yang Memenuhi Syarat Kesehatan Kab.Rejang Lebong 2023	74



# PENDAHULUAN

## A. LATAR BELAKANG

Pembangunan kesehatan adalah upaya yang dilaksanakan oleh semua komponen bangsa yang bertujuan untuk meningkatkan kesadaran, kemauan dan kemampuan hidup sehat bagi setiap individu agar terwujud derajat kesehatan masyarakat yang setinggi-tingginya, hal ini selaras dengan Undang-Undang Republik Indonesia Nomor 36 Tahun 2009 tentang Kesehatan, pasal 17 menyebutkan bahwa pemerintah bertanggung jawab atas ketersediaan akses terhadap informasi, edukasi, dan fasilitas pelayanan kesehatan untuk meningkatkan dan memelihara derajat kesehatan yang setinggi-tingginya. Selain itu pasal 168 menyebutkan bahwa untuk menyelenggarakan upaya kesehatan yang efektif dan efisien diperlukan informasi kesehatan, yang dilakukan melalui sistem informasi dan melalui kerjasama lintas sektor dan lintas program. Sedangkan pasal 169 disebutkan pemerintah memberikan kemudahan kepada masyarakat untuk memperoleh akses terhadap informasi kesehatan dalam upaya meningkatkan derajat kesehatan masyarakat.

Peraturan Presiden Republik Indonesia Nomor 72 Tahun 2012 tentang Sistem Kesehatan Nasional (SKN) pada pasal 2 ayat 1 mengatakan pengelolaan kesehatan diselenggarakan melalui pengelolaan administrasi kesehatan, informasi kesehatan, sumber daya kesehatan, upaya kesehatan, pembiayaan kesehatan, peran serta dan pemberdayaan masyarakat, ilmu pengetahuan dan teknologi di bidang kesehatan serta pengaturan hukum kesehatan secara terpadu dan saling mendukung guna menjamin tercapainya derajat kesehatan yang setinggi-tingginya. Dengan demikian informasi kesehatan merupakan sub sistem yang berguna untuk mendukung subsistem lainnya, karena tidak mungkin subsistem lain dapat bekerja tanpa didukung dengan Sistem Informasi Kesehatan demikian juga sebaliknya.

Pengembangan Sistem Informasi Kesehatan (SIK) dapat menunjang pelaksanaan manajemen dan upaya kesehatan dengan menggunakan teknologi yang mutakhir di setiap tingkat administrasi kesehatan. Lebih lanjut diterangkan dalam Keputusan Menteri Kesehatan dan Kesejahteraan Sosial Nomor 486 Tahun 2001 tentang kebijakan dan strategi pengembangan Sistem Informasi Kesehatan (SIK) Daerah dan pengembangan teknologi sumber daya khususnya SDM informasi kesehatan, sehingga dukungan SIK dalam manajemen kesehatan sangat memerlukan perhatian khusus dalam kaitannya dengan otonomi daerah.

Dalam tatanan desentralisasi bidang kesehatan, kualitas Sistem Informasi Kesehatan Nasional sangat ditentukan oleh kualitas dari Sistem Informasi Kesehatan Kabupaten/Kota. Oleh karena itu, penataan dan pengembangan Sistem Informasi Kesehatan Kabupaten/Kota merupakan sesuatu yang sangat penting. Bila hal ini gagal maka Sistem Informasi Kesehatan Nasional pun tidak akan dapat memberikan indikator-indikator yang benar tentang tercapainya atau visi misi Indonesia sehat.

Selain untuk kepentingan nasional, Sistem Informasi Kesehatan Kabupaten Rejang Lebong sangat penting artinya bagi Kabupaten Rejang Lebong sendiri, yakni sebagai sarana penyedia indikator-indikator yang menunjukkan tercapai/ tidaknya Kabupaten Sehat. Lebih lanjut, Sistem Informasi Kesehatan Kabupaten Rejang Lebong adalah tulang punggung bagi pelaksanaan pembangunan daerah berwawasan

kesehatan. Sistem ini diharapkan dapat menyediakan data dan informasi dalam penyusunan perencanaan daerah, memberikan analisis-analisis yang mendukung penyediaan dana dan anggaran, memberikan data informasi sebagai landasan pengembangan sumber daya manusia.

Salah satu keluaran dari penyelenggaraan sistem informasi kesehatan adalah Profil Kesehatan, yang merupakan salah satu paket penyajian data/informasi kesehatan relative lengkap, berisi data/informasi derajat kesehatan, upaya kesehatan, sumber daya kesehatan dan data/ informasi yang terkait lainnya yang terbit setiap tahun. Sesuai dengan Surat Edaran Nomor : HK/02/02/III/9190/2022 tentang Standar\_Instrumen\_Profil\_Kesehatan.

Profil Kesehatan Kabupaten Rejang Lebong Tahun 2023 merupakan salah satu produk dari Sistem Informasi Kesehatan yang diharapkan dapat memberikan gambaran perkembangan situasi kesehatan khususnya di Wilayah Kabupaten Rejang Lebong. Profil kesehatan Kabupaten Rejang Lebong diharapkan dapat digunakan sebagai sarana penyedia data dan informasi. Diharapkan dapat digunakan sebagai masukan bagi perencanaan kesehatan dan sebagai bahan untuk mengevaluasi derajat kesehatan masyarakat dan faktor-faktor yang mempengaruhinya, juga di harapkan dapat berguna dalam pengambilan keputusan dan penentuan kebijakan.

Profil Kesehatan Kabupaten Rejang Lebong tahun 2023 disusun berdasarkan data/ informasi yang didapatkan dari Sekretariat, Bidang-bidang dan Unit Pelaksana Teknis di lingkungan Dinas Kesehatan Kabupaten Rejang Lebong serta Lembaga/ Badan terkait di Pemerintah Kabupaten Rejang Lebong.

Data dan informasi sebagai sumber daya yang sangat strategis dalam pengelolaan pembangunan kesehatan haruslah berkualitas. Data yang berkualitas lahir dari tata kelola data yang terpadu, bukan dari data yang berserakan di berbagai unit teknis atau individu. Data yang berkualitas merupakan hasil dari koordinasi yang baik antara sisi substansi data (isi dan kegunaan data tersebut) dan sisi metodologi data (bagaimana data tersebut dihasilkan).

Profil kesehatan sebagai salah satu produk dari hasil pengelolaan data dan informasi diharapkan dapat memberikan gambaran atau potret kesehatan secara komprehensif. Profil kesehatan menyajikan data, informasi, dan indikator terkait kesehatan yang meliputi: (1) Gambaran Umum; (2) Sarana Kesehatan; (3) SDM Kesehatan; (4) Pembiayaan Kesehatan; (5) Kesehatan Keluarga; (6) Pengendalian Penyakit; dan (7) Kesehatan Lingkungan. Untuk mendukung Instruksi Presiden tentang Pengarusutamaan Gender dalam Pembangunan Nasional, sebagian data, informasi, dan indikator di atas disajikan secara terpisah menurut jenis kelamin.

Petunjuk Teknis (Juknis) Penyusunan Profil Kesehatan merupakan upaya dalam mendukung penyediaan data berkualitas. Dalam Juknis ini dibahas tentang cara pengumpulan, pengolahan dan analisis serta penyajian, mekanisme, penjadwalan, format data serta cara pengisiannya, dan memuat keterkaitan indikator antar tabel sehingga diharapkan isi dan bentuk Profil Kesehatan menjadi selaras dengan Profil Kesehatan Indonesia, sehingga dapat dikompilasi dan dikomparasikan.

Petunjuk Teknis Penyusunan Profil tersedia dalam bentuk *hard copy* (buku) dan *soft copy* (yang berisi *link* data antar tabel dan formula indikator) sehingga memudahkan pengelola data dalam melakukan penyusunan Profil Kesehatan.

## B. TUJUAN

### 1. Tujuan Umum

Tujuan disusunnya buku Profil Kesehatan Kabupaten Rejang Lebong ini adalah memberikan gambaran kesehatan yang menyeluruh disetiap tingkat administrasi dalam rangka meningkatkan kemampuan manajemen kesehatan secara berhasil guna dan berdaya guna.

### 2. Tujuan Khusus

1. Tersedianya Data dan Informasi tentang keadaan umum Kabupaten Rejang Lebong yang meliputi situasi geografi, demografi serta keadaan lingkungan yang berkaitan dengan kesehatan lingkungan, upaya kesehatan, dan status kesehatan masyarakat.
2. Tersedianya data dan informasi kesehatan tentang pencapaian Indikator Standar Pelayanan Minimum bidang kesehatan.
3. Tersedianya data dan informasi tentang jumlah dan kondisi sarana dan prasarana yang dibutuhkan dalam rangka pemberian pelayanan kesehatan.
4. Tersedianya data dan informasi tentang jumlah dan jenis sumber daya manusia bidang kesehatan yang dibutuhkan dalam rangka pemberian pelayanan kesehatan.

### 3. Jadwal Tentive Penyusunan Profil Kesehatan

No	Kegiatan	Jan	Feb	Mar	Apr	Mei	Jun
	Pengumpulan Data dari Puskesmas ,Rumah Sakit dan Instansi Terkait. (Kec/Kota)	■	■				
	Kompilasi/Konfirmasi dan data entry serta pemutakhiran data. (Kec/Kota)		■	■			
	Pengolahan, analisis dan penulisan serta pembahasan Draft awal (Kec/Kota)			■	■		
	Finalisasi, Penggandaan/Pencetakan (Kec/Kota)				■		
	Distribusi, ke Camat, DPRD, Dinas Kesehatan Provinsi . (Kec/Kota)					■	
	Pengolahan di Tingkat Kabupaten						■

### C. Sistematika Penyajian Profil

Sistematika Penyajian Profil Kesehatan sebagai berikut:

1. Bab I  
Gambaran Umum Bab ini menyajikan tentang gambaran umum daerah. Selain uraian tentang letak geografis, administratif dan informasi umum lainnya, bab ini juga mengulas faktor-faktor yang berpengaruh terhadap kesehatan.
2. Bab II  
Sarana Kesehatan Bab ini berisi uraian tentang fasilitas kesehatan meliputi Puskesmas (rawat inap dan non rawat inap) beserta jejaringnya, Rumah Sakit (baik RS umum maupun RS khusus), sarana produksi dan distribusi kefarmasian serta Upaya Kesehatan Bersumberdaya Masyarakat (Posyandu dan PosbinduPTM).
3. Bab III  
Sumber Daya Manusia Kesehatan Pada bab ini diuraikan tenaga kesehatan di Puskesmas, Rumah Sakit, dan sarana pelayanan kesehatan lain. Terdiri dari tenaga medis, tenaga keperawatan dan kebidanan, tenaga kesehatan masyarakat, kesehatan lingkungan, tenaga gizi, tenaga kefarmasian, dan tenaga kesehatan lain serta tenaga pendukung/penunjang kesehatan.
4. Bab IV  
Pembiayaan Kesehatan Bab ini berisi tentang Jaminan Pemeliharaan Kesehatan, dana desa untuk kesehatan, dan anggaran kesehatan.
5. Bab V  
Kesehatan Keluarga. Bab ini menggambarkan tentang kondisi kesehatan ibu, kesehatan anak, serta kesehatan pada penduduk usia produktif dan usia lanjut.
6. Bab VI  
Pengendalian Penyakit Bab ini berisi tentang penyakit menular langsung, penyakit yang dapat dicegah dengan imunisasi, penyakit tular vektor dan zoonotic serta penyakit tidak menular.
7. Bab VII  
Kesehatan Lingkungan Bab ini menggambarkan tentang akses air minum, akses sanitasi, dan tempat-tempat umum serta tempat pengelolaan makanan yang memenuhi syarat kesehatan.

# **BAB I**

## **GAMBARAN UMUM**

### **1. Luas Wilayah**

Kabupaten Rejang Lebong memiliki luas wilayah 151.576 Hektar tersebar kedalam 15 Kecamatan, wilayah terluas adalah Kecamatan Padang Ulak Tanding sebesar 21.796 Hektar sedangkan wilayah terkecil adalah Kecamatan Curup Tengah dengan luas wilayah sebesar 342 Hektar. Dengan batas-batas wilayah sebagai berikut:

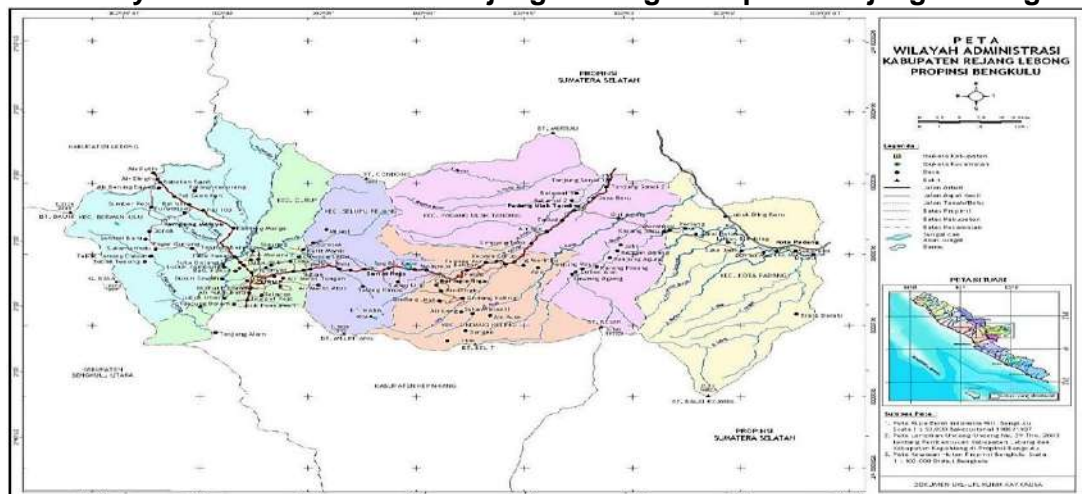
- a. Utara : Berbatasan dengan Kabupaten Lebong
- b. Selatan : Berbatasan dengan Kabupaten Kepahiang dan Kabupaten Empat Lawang Provinsi Sumatera Selatan
- c. Barat : berbatasan dengan Kabupaten Bengkulu Utara dan Bengkulu Tengah.
- d. Timur : berbatasan dengan Kabupaten Musi Rawas Propinsi Sumatera Selatan.

Topografi wilayah Kabupaten Rejang Lebong terletak pada ketinggian kurang 100-1.000 meter dari atas permukaan laut dimana untuk ketinggian 0-100 meter diatas permukaan laut seluas 2.250 ha, 100-500 meter diatas permukaan laut seluas 48.324 ha, ketinggian 500-1.000 meter seluas 57.172 ha dan pada ketinggian 1.000 meter ke atas seluas 43.830 ha. Kondisi geografis yang demikian menyebabkan wilayah Kabupaten Rejang Lebong sebagian besar berada di daerah pegunungan dengan kemiringan antara 15% dan 40% sehingga penggunaan lahan untuk produksi menjadi sangat terbatas.

Musim yang terjadi di Kabupaten Rejang Lebong sebagaimana wilayah lainya di Indonesia dikenal 2 musim, yaitu musim hujan (Oktober-Maret) dan musim kemarau (April-September). Sementara pada bulan Februari-Maret dan Agustus-September merupakan masa peralihan / pancaroba.



**Gambar 1.1**  
**Peta Wilayah Administrasi Kab. Rejang Lebong Kabupaten Rejang Lebong**



## 2. Jumlah Desa/Kelurahan

Kabupaten Rejang Lebong dengan pusat ibukota Kecamatan Curup, jumlah kecamatan terdiri dari 15 (lima belas) kecamatan yaitu ; 1) Kecamatan Curup Kota, 2) Kecamatan Curup Tengah, 3) Kecamatan Curup Timur 4) Kecamatan Curup Utara 5) Kecamatan Curup Selatan, 6) Kecamatan Bermani Ulu, 7) Kecamatan Bermani Ulu Raya, 8) Kecamatan Selupu Rejang, 9) Kecamatan Sindang Kelingi, 10) Kecamatan Sindang Dataran, 11) Kecamatan Binduriang, 12) Kecamatan Padang Ulak Tanding, 13) Kecamatan Sindang Beliti Ulu, 14) Kecamatan Sindang Beliti Ilir, 15) Kecamatan Kota Padang. Jumlah desa/kelurahan di Kabupaten Rejang Lebong sebanyak 156, terdiri dari 122 desa dan 34 Kelurahan di tahun 2023.

## 3. Jumlah Penduduk Menurut Jenis Kelamin dan Kelompok Umur

Berdasarkan hasil dari penghitungan BPS Kabupaten Rejang Lebong pada tahun 2023 jumlah penduduk kabupaten Kabupaten Rejang Lebong adalah 281.281 jiwa sudah menggunakan data penduduk tahun 2023 dan data kependudukan lainnya dengan rincian penduduk yang berjenis kelamin laki-laki sebesar 143.540 dan perempuan sebesar 137.741 orang. Berdasarkan jenis kelamin, persentase penduduk laki-laki lebih besar yaitu 51,03 % dibandingkan penduduk perempuan 48,96%. Persentase penduduk terkecil terdapat pada golongan umur 75+ tahun yaitu 0,65 % untuk laki-laki dan 0.77 % untuk perempuan.

Rasio jumlah penduduk Kabupaten Rejang Lebong tahun 2023 berdasarkan jenis kelamin dapat dilihat dari tabel 1.1. berikut :

**Tabel 1.1**  
**Proporsi Penduduk Kabupaten Rejang Lebong**  
**Menurut Kelompok Umur dan Jenis Kelamin Tahun 2023**

No	Umur	Laki-Laki	Perempuan	Jumlah
1	0-4	11180	10554	21.734
2	5-9	11159	10831	21.990
3	10-14	11844	11403	23.247
4	15-19	12414	11655	24.069
5	20-24	12540	11828	24.368
6	25-29	12354	11452	23.806
7	30-34	11718	10879	22.597
8	35-39	11086	10845	21.931
9	40-44	10973	10774	21.747
10	45-49	9958	9592	19.550
11	50-54	8342	8074	16.416
12	55-59	6757	6520	13.277
13	60-64	5333	5144	10.477
14	65-69	3862	3819	7.681
15	70-74	2.178	2.185	4.363
16	75+	1.842	2.186	4.028
	Total	<b>143.540</b>	<b>137.741</b>	<b>281.281</b>

Hasil Proyeksi Penduduk Interim 2020-2023 (Pertengahan tahun/Juni)/ The result of Interim Population Projection 2020-2023 (mid year/June) **Sumber : BPS Rejang Lebong, 2023.**

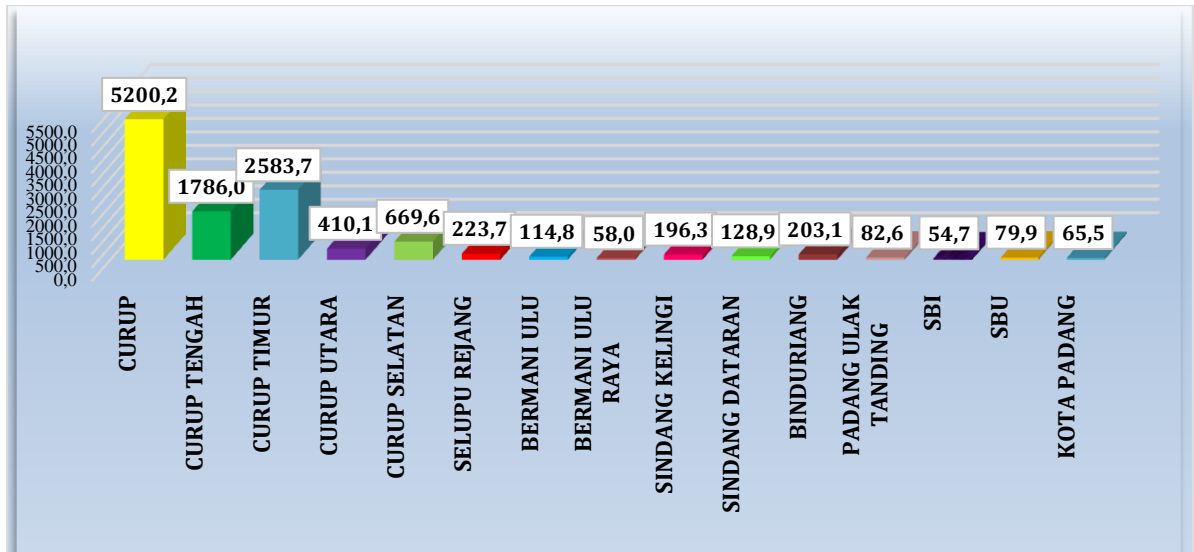
#### 4. Jumlah Rumah Tangga

Jumlah Rumah Tangga di Kabupaten Rejang Lebong pada tahun 2023 sebanyak 80.770 Kepala Keluarga (KK), dengan rata – rata jumlah jiwa/ rumah tangga sebanyak 3,5 jiwa / Rumah tangga. **Sumber : Kabupaten Rejang Lebong dalam Angka 2023 BPS Rejang Lebong, 2023.**

#### 5. Kepadatan Penduduk

Jumlah penduduk Kabupaten Rejang Lebong pada tahun 2023 sebesar 281.281 jiwa, terdiri dari laki-laki 143.540 jiwa dan perempuan 137.471 jiwa. Jumlah rumah tangga sebanyak 80.770 KK dan rata-rata jiwa per rumah tangga sebesar 3,5 jiwa. Dengan luas wilayah sekitar 1.550,9 km<sup>2</sup>, Rata-rata kepadatan penduduk 181,4 jiwa/km<sup>2</sup>. Kepadatan penduduk tertinggi terdapat di Kecamatan Curup, yaitu sebesar 5200,2/Km<sup>2</sup>. Tabel 1

**Gambar 1.2**  
**Grafik Rata-Rata Penduduk Per KM<sup>2</sup> Menurut Kecamatan di Kabupaten Rejang Lebong Tahun 2022**



Sumber : BPS R/L (Rejang Lebong Dalam Angka 2022) dan Kemendagri.

## 6. Rasio Beban Tanggungan (Dependency Ratio)

**Tabel 1.2**  
**Dependency Ratio Kabupaten Rejang Lebong Tahun 2022**

NO	Umur Produktif	Dependency Ratio	Keterangan
1	P 0 – 14	67,141	
2	P 15 – 64	15,193	
3	P 65 +	196,459	
	<b>RK = (P 0-14 + P 65 +) / P 15-64</b>	<b>41,91 %</b>	

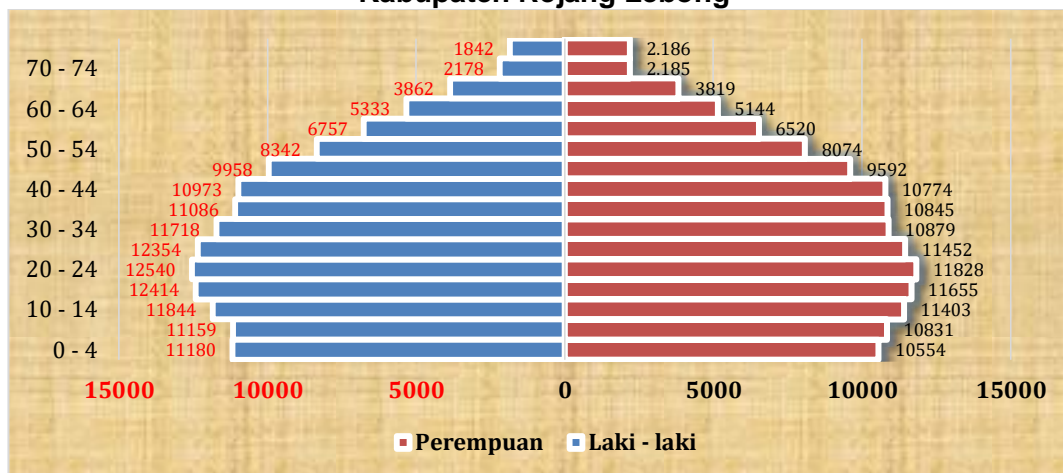
Sumber : BPS R/L (Meta data olahan BPS Kab. RL, 2022)

Dari tabel Tabel 1.2 diketahui bahwa dari 100 orang di Kabupaten Rejang Lebong yang berusia kerja (dianggap produktif) mempunyai tanggungan sebanyak 42 orang yang belum produktif dan tidak dianggap produktif lagi.

## 7. Rasio Jenis Kelamin

Bila dianalisa lebih lanjut, terlihat bahwa jumlah penduduk laki-laki dan perempuan berdasarkan umur mempunyai pola yang sama, dimana puncaknya berada pada golongan umur 10-44 tahun dan kemudian menurun kembali jumlahnya sampai pada golongan umur >70 tahun. Hal tersebut dapat digambarkan pada piramida penduduk Kabupaten Rejang Lebong tahun 2023 sebagai berikut:

**Gambar 1.3**  
**Grafik Piramida Penduduk Berdasarkan Kelompok Umur**  
**Kabupaten Rejang Lebong**



Sumber : BPS Rejang Lebong 2022

### 8. Persentase Penduduk berumur 15 tahun ke atas yang melek huruf

Umur lebih dari 15 Tahun yang melek huruf dapat dijelaskan sebagai berikut :  
Kategori melek huruf yang dimaksud adalah Huruf Latin dengan rincian Laki-laki sebesar 97,1% dan Perempuan sebesar 96,8%. (Statistik Kesejahteraan Rakyat Kab. Rejang Lebong 2021, BPS RL 2022)

**Tabel 1.3**  
**Persentase Penduduk Usia 15 Tahun keatas menurut Karakteristik dan Kemampuan membaca dan menulis**

Karakteristik	Huruf Latin	Huruf Lainnya*
(1)	(2)	(3)
<b>Jenis Kelamin</b>		
Laki-laki	98.65	23.44
Perempuan	97.16	26.87
<b>Kelompok Pengeluaran</b>		
40 Persen Terbawah	97.09	19.53
40 Persen Tengah	97.80	23.63
20 Persen Teratas	99.58	37.72
<b>Kabupaten Rejang Lebong</b>	<b>97.92</b>	<b>25.13</b>

### 9. Persentase penduduk laki-laki dan perempuan berusia 15 tahun keatas menurut tingkat pendidikan tertinggi yang yang ditamatkan

Seperti diketahui penambahan penduduk dari tahun ke tahun biasanya berkaitan dengan jumlah penduduk usia sekolah. Pada Tahun 2023 kondisi persentase penduduk laki-laki dan perempuan berusia 15 tahun keatas menurut tingkat pendidikan tertinggi yang ditamatkan dapat dijelaskan sebagai berikut :

Tamat SD/ MI sebanyak 63.337 orang (29,6%), SLTP/ MTs sebanyak 31.118 orang (14,5%), SLTA/ MA 29.003 orang ( 13,5 %) dan SMK sebanyak 15.923 orang (7,4%), dan Perguruan tinggi sebanyak 13.506 orang (6,3%).

**Tabel 1.4**

PENDUDUK BERUMUR 15 TAHUN KE ATAS YANG MELEK HURUF DAN IJAZAH TERTINGGI YANG DIPEROLEH MENURUT JENIS KELAMIN KABUPATEN/KOTA REJANG LEBONG TAHUN 2023							
NO	VARIABEL	JUMLAH			PERSENTASE		
		LAKI-LAKI	PEREMPUAN	LAKI-LAKI+ PEREMPUAN	LAKI-LAKI	PEREMPUAN	LAKI-LAKI+ PEREMPUAN
1	2	3	4	5	6	7	8
1	PENDUDUK BERUMUR 15 TAHUN KE ATAS	109.357	104.953	214.310			
2	PENDUDUK BERUMUR 15 TAHUN KE ATAS YANG MELEK HURUF	106.153	101.646	207.799	97,1	96,8	97,0
3	PERSENTASE PENDIDIKAN TERTINGGI YANG DITAMATKAN:						
	a. TIDAK MEMILIKI IJAZAH SD			0	0,0	0,0	0,0
	b. SD/MI	33.416	29.921	63.337	30,6	28,5	29,6
	c. SMP/MTs	17.820	13.298	31.118	16,3	12,7	14,5
	d. SMA/MA	17.495	11.508	29.003	16,0	11,0	13,5
	e. SEKOLAH MENENGAH KEJURUAN	11.805	4.118	15.923	10,8	3,9	7,4
	f. DIPLOMA I/DIPLOMA II			0	0,0	0,0	0,0
	g. AKADEMI/DIPLOMA III	3.019	2.651	5.670	2,8	2,5	2,6
	h. S1/DIPLOMA IV			0	0,0	0,0	0,0
	i. S2/S3 (MASTER/DOKTOR)	6.670	6.836	13.506	6,1	6,5	6,3
Sumber: - Kantor Statistik Kabupaten/kota							



## **BAB II**

### **SARANA KESEHATAN**

#### **A. SARANA KESEHATAN**

Sarana Kesehatan adalah salah satu indikator yang menentukan derajat kesehatan masyarakat. Pada bagian ini diuraikan tentang sarana kesehatan diantaranya Puskesmas (rawat inap dan non rawat inap) beserta jejaringnya, Rumah Sakit (baik RS umum maupun RS khusus), sarana produksi dan distribusi kefarmasian serta Upaya Kesehatan Bersumberdaya Masyarakat (Posyandu dan Posbindu PTM).

##### **1. Puskesmas**

Total Jumlah Puskesmas di Kabupaten Rejang Lebong pada tahun 2023 sebanyak 21 puskesmas, terdiri dari 12 puskesmas perawatan dan 9 puskesmas non perawatan. Bila mengacu pada konsep wilayah kerja puskesmas, dimana sasaran penduduk yang dilayani oleh sebuah puskesmas rata-rata adalah 30.000 jiwa penduduk, sedangkan di Kabupaten Rejang Lebong satu Puskesmas melayani rata-rata 11.000 penduduk, artinya setiap 30.000 jiwa penduduk Kabupaten Rejang Lebong sudah dapat dilayani 2-3 Puskesmas atau 1 puskesmas sudah dapat melayani 13.275 jiwa penduduk, dengan demikian di Kabupaten Rejang Lebong saat ini masalah sarana puskesmas sudah tercukupi. Untuk jumlah puskesmas pembantu di Kabupaten Rejang Lebong pada tahun 2023 berjumlah 53 pustu. Dengan jumlah puskesmas pembantu sebanyak 52 unit dan puskesmas induk sebanyak 21 unit, maka Rasio puskesmas pembantu terhadap puskesmas di Kabupaten Rejang Lebong pada tahun 2023 adalah rata-rata 2, artinya setiap puskesmas rata-rata didukung oleh 2 puskesmas pembantu dalam memberikan pelayanan kesehatan kepada masyarakat.

##### **a) Status Akreditasi Puskesmas**

Akreditasi Puskesmas adalah proses penilaian eksternal oleh Komisi Akreditasi dan/atau Perwakilan di Provinsi terhadap puskesmas untuk menilai apakah system manajemen mutu dan system penyelenggaraan pelayanan dan upaya pokok sesuai dengan standar yang ditetapkan. Jadi yang menilai atau meng akreditasi Puskesmas merupakan komisi yang memang sudah dilatih khusus menjadi penilai apakah sebuah puskesmas lulus akreditasi atau tidak. Berdasarkan penjabarannya tujuan umum dari akreditasi Puskesmas adalah Meningkatkan mutu layanan Puskesmas. Sedangkan tujuannya adalah memacu puskesmas untuk memenuhi standar yang ditetapkan. Menetapkan strata akreditasi puskesmas yang telah memenuhi standar yang ditentukan, memberikan jaminan kepada petugas puskesmas bahwa pelayanan yang

diberikan telah memenuhi standar yang ditetapkan dan memberikan jaminan kepada pelanggan/masyarakat bahwa pelayanan yang diberikan oleh puskesmas telah sesuai standar. Puskesmas yang telah diakreditasi dari Tahun 2023 dapat dilihat pada tabel dibawah ini:

**Tabel 2.1**  
**Jumlah Puskesmas Terakreditasi di Kabupaten Rejang Lebong**  
**Tahun 2023**

NO	PUSKESMAS	JMH PKM	PUSKESMAS TERAKREDITASI			
			DASAR	MADYA	UTAMA	PARIPURNA
1	Curup	1				V
2	Perumnas	1				V
3	TI Rimbo Lama	1	V			
4	Watas Marga	1	V			
5	Curup Timur	1		V		
6	Kampung Delima	1	V			
7	Tunas Harapan	1			V	
8	Bangun Jaya	1	V			
9	Bermani Ulu	1			V	
10	Kampung Melayu	1	V			
11	Simpang Nangka	1	V			
12	Sambirejo	1		V		
13	Sumber Urip	1			V	
14	Beringin Tiga	1	V			
15	Sindang Jati	1			V	
16	Sindang Dataran	1		V		
17	Kepala Curup	1	V			
18	P.U Tanding	1	V			
19	Kota Padang	1		V		
20	Sindang Beliti Ilir	1			V	
21	Tanjung Agung	1		V		
	Jumlah	21	9	5	5	2

Sumber : Seksi Penjaminan Mutu dan Perizinan Bidang Yankes Dinas Kesehatan 2023

**b) Jumlah Puskesmas percontohan per Kabupaten/Kota di Kabupaten Rejang Lebong Tahun 2023.**

Sesuai Keputusan Menteri Kesehatan Republik Indonesia Nomor HK.01.07/Menkes/636/2018 tanggal 16 Nopember 2018 tentang Puskesmas sebagai Percontohan, dimana dalam keputusan ini memberi pertimbangan bahwa puskesmas mempunyai tugas melaksanakan kebijakan kesehatan untuk mencapai tujuan pembangunan kesehatan di wilayah kerjanya, perlu didukung dengan keberadaan puskesmas sebagai fasilitas pelayanan kesehatan tingkat pertama yang ideal untuk memberikan pelayanan kesehatan, dengan mewujudkan puskesmas yang ideal, dengan ini perlu ditunjuk satu puskesmas di setiap kabupaten/kota sebagai puskesmas percontohan yang digunakan sebagai pengembangan puskesmas lainnya, dengan menetapkan 1 (satu) puskesmas pada setiap kabupaten/kota sebagai percontohan. Dalam penyelenggaraan puskesmas sebagai percontohan dilaksanakan melalui kegiatan:

- a. Pencapaian status akreditasi paripurna
- b. Penyelenggaraan sumberdaya puskesmas meliputi sarana, prasarana, alat kesehatan dan tenaga sesuai standar.
- c. Pencapaian kunjungan keluarga dalam rangka Program Indonesia Sehat dengan Pendekatan Keluarga (PIS-PK) 100% di wilayah kerja puskesmas.
- d. Peningkatan pencapaian Indeks Keluarga Sehat (IKS) dan capaian 12 (dua belas) indikator PIS-PK di wilayah kerja puskesmas.
- e. Pencapaian hasil penilaian kinerja puskesmas dengan kategori baik. Berikut data puskesmas percontohan per Kabupaten/ Kota di Kabupaten Rejang Lebong Tahun 2023.

**Tabel 2.2**  
**Puskesmas Percontohan Kabupaten Rejang Lebong Tahun 2023**

No.	KAB/ KOTA	PUSKESMAS PERCONTOHAN	STATUS AKREDITASI
1	Rejang Lebong	Curup	Paripurna

Sumber : Laporan Tahunan Bidang Yankes Tahun 2023

Dari Tabel diatas dapat dilihat bahwa baru 1 Puskesmas yang sudah menjadi Puskesmas Percontohan yaitu Puskesmas Curup.

## **2. Rumah Sakit**

Rumah sakit merupakan salah satu fasilitas pelayanan kesehatan tingkat lanjut yang mempunyai peran strategis dalam meningkatkan derajat kesehatan masyarakat. Tahun 2023 di Kabupaten Rejang Lebong terdapat 3 (Tiga) rumah sakit yang tersebar di 3 (Tiga) lokasi yaitu Rumah Sakit Swasta Annisa Kecamatan Selupu Rejang dan Rumah Sakit Assalam di Kecamatan Curup, Rumah Sakit Umum Daerah (RSUD) Curup Kecamatan Curup tengah.

**a. Persentase Rumah Sakit Dengan Kemampuan Gawat darurat Level I**

Pengertian Instalasi Gawat Darurat adalah:

Gawat: Suatu keadaan yang mengancam nyawa pasien, dan Darurat: Suatu keadaan yang segera memerlukan pertolongan. Menurut Undang-undang RI No.44 Tahun 2009 pasal 1 Gawat Darurat adalah keadaan klinis pasien yang membutuhkan tindakan medis segera guna penyelamatan nyawa dan pencegahan kecacatan lebih lanjut. Salah satu bagian di rumah sakit yang menyediakan penanganan awal bagi pasien yang menderita sakit dan cedera, yang dapat mengancam kelangsungan hidupnya. Tahun 2023 di Kabupaten Rejang Lebong terdapat 3 (Tiga) Rumah Sakit yang tersebar di Kecamatan. Rumah Sakit Pemerintah Daerah sebanyak 1 (satu) Unit, yaitu: Rumah Sakit Pemerintah Kabupaten Rejang Lebong (RSUD Curup) dan Rumah Sakit Swasta RS Annisa dan RS Assalam, Secara Keseluruhan Rumah Sakit Umum dengan kemampuan pelayanan gawat darurat level I adalah 100%.

**b. Akreditasi Rumah Sakit**

Berdasarkan Monitoring dan Evaluasi Data Rumah Sakit melalui Aplikasi Rumah Sakit Online Tahun 2023 dapat dilihat gambaran rumah sakit dengan klasifikasi akreditasinya pada Tabel berikut:

**Tabel 2.3**  
**Klasifikasi Rumah Sakit dan Akreditasi Rumah Sakit**  
**di Kabupaten Rejang Lebong Tahun 2023**

NO	NAMA RS	JENIS KELAS		PENYELENGGARA PROVINSI/KAB/KOTA		STATUS AKREDITASI
		RS	KELAS			
1	RSUD dr. M. Yunus Bengkulu	RSU	B	Pemprop	Kota Bengkulu	Paripurna
2	RSKJ Soeprapto	RSKJ	B	Pemprop	Kota Bengkulu	Paripurna
3	RSUD Hasanuddin Damrah	RSU	C	Pemkab	Bengkulu Selatan	Paripurna
4	RS Tiara Sella	RSU	C	Perusahaan	Kota Bengkulu	Paripurna
5	RS Umum Ummi	RSU	C	Swasta	Kota Bengkulu	Paripurna
6	RS Bhayangkara	RSU	C	Polri	Kota Bengkulu	Utama
7	RS Hana Charitas	RSU	D	Organisasi Katholik	Bengkulu Utara	Utama
8	RSUD Kepahiang	RSU	C	Pemkab	Kepahiang	Utama
9	RSUD Arga Makmur	RSU	C	Pemkab	Bengkulu Utara	Madya
10	RS As-Syifa	RSU	D	Swasta	Bengkulu Selatan	Madya
11	RS Tk. IV Bengkulu	RSU	D	TNI AD	Kota Bengkulu	Madya
12	RSUD Harapan dan Doa	RSU	C	Pemkot	Kota Bengkulu	Madya
13	RS Gading Medika	RSU	C	Swasta	Kota Bengkulu	Madya
14	RSUD Curup	RSU	C	Pemkab	Rejang Lebong	Dasar
15	RSUD Tais	RSU	C	Pemkab	Seluma	Dasar
16	RS Bergerak Enggano	RSU	D	Pemkab	Bengkulu Utara	Dasar
17	RSUD Mukomuko	RSU	C	Pemkab	Mukomuko	Perdana
18	RSUD Lebong	RSU	D	Pemkab	Lebong	Perdana
19	RS Rafflesia	RSU	C	Organisasi Sosial	Kota Bengkulu	Perdana
20	RSUD Kaur	RSU	C	Pemkab	Kaur	Perdana
21	RSUD Bengkulu Tengah	RSU	D	Pemkab	Bengkulu Tengah	Perdana
22	RS Ibu dan Anak Al- Barra	RSIA	C	Swasta	Muko Muko	Belum
23	RS Lagita	RSU	D	Pemkab	Bengkulu Utara	Belum
24	RS Annisa	RCU	D	Sawasta	Rejang Lebong	Belum

Sumber: Laporan Tahunan Bidang Yankes 2021.

Berdasarkan Tabel diatas dapat diketahui bahwa Kabupaten Rejang Lebong memiliki 1 (satu) Rumah Sakit Pemerintah Daerah, 2 Rumah Sakit Swasta. RSUD Kabupaten Rejang Lebong telah terakreditasi dengan status Paripurna sedangkan untuk Rumah Sakit Swasta Annisa status Paripurna dan Rumah Sakit Assalam status utama.

### c. Rumah Sakit PONEK

Rumah Sakit Ponek adalah Rumah Sakit yang memberikan Pelayanan Obstetri Neonatal Emergensi Komprehensif atau biasa disebut dengan PONEK adalah merupakan salah satu upaya pelayanan yang ditujukan pada penurunan AKI dan AKB. PONEK merupakan program yang terintegrasi tidak hanya melibatkan peran dari kebijakan dan manajemen rumah sakit, tetapi juga melibatkan peran dari banyak pihak yaitu dinas kesehatan kabupaten atau kota, puskesmas serta unsur unsur atau pihak-pihak yang berkepentingan terhadap kesehatan ibu dan anak sehingga pelayanan yang bersifat komprehensif berjalan dengan optimal. Rumah Sakit PONEK umumnya adalah Rumah Sakit Umum Kabupaten/ Kota yang telah mempunyai dokter spesialis kandungan dan dokter spesialis anak. Dokter Sp.A. lingkup pelayanan kesehatan ibu dan bayi baru lahir yang dilakukan di Rumah Sakit PONEK adalah meliputi semua pelayanan Obstetri Neonatal Komprehensif, termasuk pemberian transfusi darah, bedah sesar dan perawatan neonatal intensif. Di Kabupaten Rejang Lebong jumlah Rumah Sakit yang telah melaksanakan pelayanan Ponek sebanyak 1 Rumah Sakit dari 2 Rumah Sakit yang ada di Kabupaten Rejang Lebong. Sedangkan Puskesmas PONEK sampai saat ini masih dalam proses Revitalisasi pada 12 Puskesmas Perawatan.

### d. Indikator Kinerja Pelayanan di Puskesmas Perawatan (RANAP)

Dengan adanya Puskesmas Ranap di Kabupaten Rejang Lebong maka Cakupan ketersediaan sarana pelayanan kesehatan digambarkan pada persentase pemakaian tempat tidur yaitu: jumlah hari perawatan di Puskesmas Ranap per jumlah tempat tidur X jumlah hari dalam 1 tahun X 100% disebut BOR (Bed Occupancy Rate), Frekuensi pemakaian tempat tidur pada satu periode, berapa kali tempat tidur dipakai dalam satu satuan waktu (biasanya dalam periode 1 tahun). Indikator ini memberikan tingkat efisiensi pada pemakaian tempat tidur disebut BTO (Bed Turn Over) yaitu: Jumlah pasien keluar (hidup/mati)/Jumlah tempat tidur, Rata-rata hari tempat tidur tidak ditempati dari saat terisi ke saat terisi berikutnya disebut TOI (Turn Over Interval) yaitu: (Jumlah tempat tidur x jumlah hari dalam setahun) dikurangi Jumlah hari perawatan/jumlah pasien keluar (hidup + mati), Rata-rata lama rawat (dalam satuan hari) seorang pasien. ALOS (Average Length of Stay) yaitu: Lama dirawat/jumlah Pasien Keluar (hidup + Mati).

## B. AKSES DAN MUTU PELAYANAN KESEHATAN

Akses dan mutu pelayanan kesehatan yang dijadikan sebagai hasil antara, sangat berpengaruh terhadap pencapaian hasil akhir dalam pelaksanaan pembangunan bidang kesehatan adalah penyelenggaraan pelayanan kesehatan dasar baik yang dilaksanakan di Puskesmas, Rumah Sakit pemerintah maupun swasta termasuk dunia usaha. Adapun gambaran pencapaian hasil kegiatan untuk masing-masing jenis pelayanan diuraikan sebagai berikut :

## **1. Cakupan Kunjungan Rawat Jalan dan Rawat Inap di Sarana Pelayanan Kesehatan**

### **a. Fasilitas Kesehatan Tingkat Pertama**

Pada tahun 2023 jumlah fasyankes tingkat pertama di Kabupaten Rejang Lebong terdiri dari : Puskesmas, Klinik Pratama dan Praktik Mandiri Bidan, dengan kunjungan rawat jalan sebanyak 48.274 orang, dengan rincian: Rawat Jalan di Puskesmas sebanyak 38.123 orang, dan Praktek Bidan Mandiri 0 orang. Sedangkan untuk jumlah rawat inap sebanyak 5.447 dengan rincian : Rawat Inap di Puskesmas sebanyak 345 orang dan Klinik Pratama sebanyak 1080 orang.

### **b. Fasilitas Kesehatan Tingkat lanjut**

Pada tahun yang sama jumlah fasyankes tingkat lanjut di Kabupaten Rejang Lebong terdiri dari: Rumah Sakit Umum baik pemerintah maupun swasta dan Klinik Utama. Jumlah rawat jalan rumah sakit Daerah Rejang Lebong sepanjang tahun 2023 sebanyak 34.945 orang dan jumlah rawat inap rumah sakit sebanyak 5.219 orang, cakupan kunjungan rawat jalan dan rawat inap secara keseluruhan 93.885 orang baik di Rumah Sakit maupun Puskesmas di Kabupaten Rejang Lebong sebesar 88,6%, dan rawat inap 11,3 %.

## **2. Jumlah Kunjungan Gangguan Jiwa di Sarana Kesehatan**

Kunjungan Gangguan Jiwa adalah kunjungan pasien yang mengalami gangguan kejiwaan yang meliputi gangguan pada perasaan, proses pikir dan perilaku yang menimbulkan penderitaan pada individu dan atau hambatan dalam melaksanakan peran sosialnya. Pada tahun 2023 total jumlah kunjungan gangguan jiwa di Kabupaten Rejang Lebong baik rawat inap maupun rawat jalan di rumah sakit dan puskesmas, maupun sarana pelayanan kesehatan lain adalah sebanyak 595 kunjungan. Dari total kunjungan itu dilaporkan sebanyak 595 merupakan kunjungan gangguan jiwa di Puskesmas, sehingga cakupan kunjungan gangguan jiwa di Kabupaten Rejang Lebong pada tahun 2023 sebesar 100%. (tabel 78)

## **3. Angka Kematian Pasien di Rumah Sakit**

Dalam Tahun 2023, dari 3 rumah sakit yang ada di Kabupaten Rejang Lebong jumlah pasien keluar mati < 48 jam (GDR) selama 1 tahun mencapai 332 orang atau sekitar 39,8 atau orang untuk tiap-tiap 1.000 pasien keluar, sedangkan untuk pasien keluar mati dalam waktu  $\geq$  48 Jam (NDR) selama 1 tahun sebanyak 174 orang atau 20,8 atau orang untuk tiap-tiap 1.000 pasien keluar. (tabel 7)

## **4. Indikator Kinerja Pelayanan di Rumah Sakit**

Persentase pemakaian tempat tidur atau Bed Occpancy Rate (BOR) seluruh rumah sakit di Kabupaten Rejang Lebong sepanjang tahun 2023 adalah 14,8% dari 257 tempat tidur yang ada diseluruh rumah sakit. Sedangkan frekuensi pemakaian tempat tidur pada satu periode Bed turn Over (BTO) adalah 32%, dan rata-rata hari tempat tidur tidak ditempati dari saat terisi ke saat terisi berikutnya atau TOI (turn over interval) adalah 10%, dan rata-rata lama rawat (dalam satuan hari) seorang



pasien atau Average Length Of Stay (ALOS) adalah 1. Untuk RSUD Kab. Rejang Lebong hanya data jumlah tempat tidur dan jumlah pasien keluar ( Hidup + Mati) sehingga mempengaruhi hasil perhitungan BOR, BTO, TOI dan ALOS tahun 2023 (tabel 8)

## **5. Puskesmas dengan Ketersediaan Obat dan Vaksin Esensial**

Obat-obat yang dipilih sebagai obat indikator merupakan obat pendukung program kesehatan ibu, kesehatan anak, penanggulangan dan pencegahan penyakit, serta obat pelayanan kesehatan dasar esensial dan terdapat di dalam Formularium Nasional. Di Kabupaten Rejang Lebong Puskesmas dengan ketersediaan obat dan vaksin esensial adalah 100% dari 21 Puskesmas. (lihat tabel 10).

## **C. UPAYA KESEHATAN BERSUMBER DAYA MASYARAKAT (UKBM)**

### **1. Cakupan Posyandu Aktif**

Pemberdayaan masyarakat adalah segala upaya fasilitasi yang bersifat non instruktif, guna meningkatkan pengetahuan dan kemampuan masyarakat, agar mampu mengidentifikasi masalah yang dihadapi, potensi yang dimiliki, merencanakan dan melakukan pemecahannya dengan memanfaatkan potensi setempat yang dimilikinya. Pemberdayaan adalah sebuah proses agar setiap orang menjadi cukup kuat untuk berpartisipasi dalam, berbagi pengontrolan atas, dan mempengaruhi, kejadian kejadian serta lembaga-lembaga yang mempengaruhi kehidupannya dan kehidupan orang lain yang menjadi perhatiannya. Posyandu merupakan salah satu bentuk upaya kesehatan bersumber masyarakat (UKBM) yang dilaksanakan masyarakat untuk memberdayakan dan memberikan kemudahan kepada masyarakat guna memperoleh pelayanan kesehatan bagi ibu, bayi dan anak balita. Upaya peningkatan peran dan fungsi Posyandu bukan hanya tanggung jawab pemerintah saja, namun semua komponen yang ada di masyarakat, termasuk kader, peran kader dalam penyelenggaraan Posyandu sangat besar karena selain sebagai pemberi informasi kesehatan kepada masyarakat juga sebagai penggerak masyarakat untuk datang ke Posyandu dan melaksanakan perilaku hidup bersih dan sehat. Pada tahun 2023 jumlah Posyandu di Kabupaten Rejang Lebong mencapai 211 terdiri dari posyandu aktif 209 Posyandu ( 99,1%) ,dan Posyandu tidak aktif 2 Posyandu (0,9%). (tabel 12)

### **2. Rasio Posyandu per 100 Balita**

Rasio Pos Pelayanan Terpadu (Posyandu) Per Satuan Balita merupakan salah satu bentuk upaya kesehatan bersumber daya masyarakat (UKBM) yang dikelola dan diselenggarakan dari, oleh, untuk dan bersama masyarakat, dalam rangka penyelenggaraan pembangunan kesehatan, guna memberdayakan masyarakat dan memberikan kemudahan kepada masyarakat, dalam memperoleh pelayanan kesehatan dasar, untuk mempercepat penurunan angka kematian ibu dan bayi. Jumlah Posyandu di Kabupaten Rejang Lebong pada tahun 2023 sebanyak 211 buah dan jumlah balita sebanyak 21.734 jiwa. Dengan demikian rasio Posyandu terhadap per 100 Balita adalah 1 : 103 ini artinya bahwa 1 posyandu di Kabupaten Rejang Lebong melayani 103 balita, secara kebutuhan posyandu di Kabupaten

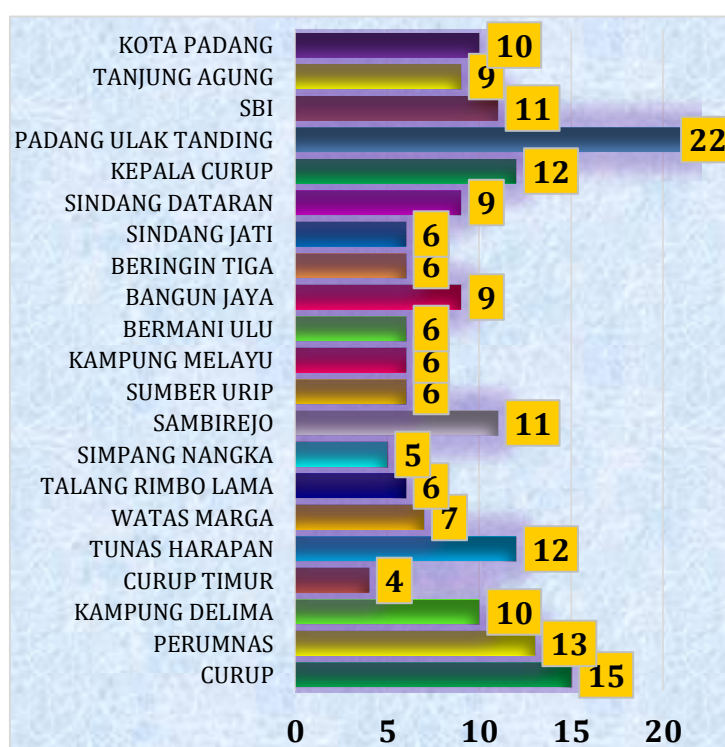


Rejang Lebong masih mengalami kekurangan sekitar 219 posyandu, dimana 1 posyandu idealnya adalah 1:50 balita. Berikut gambaran mengenai kondisi rasio Posyandu di Kabupaten Rejang Lebong per Puskesmas:

### 3. Posbindu Penyakit Tidak Menular (PTM)

Upaya kesehatan berbasis bersumber daya masyarakat (UKBM) dalam pencegahan dan pengendalian Penyakit Tidak Menular (PTM) melalui kegiatan skrining kesehatan/ deteksi dini faktor risiko PTM, intervensi/ modifikasi faktor risiko PTM serta monitoring dan tindak lanjut faktor risiko PTM bersumber daya masyarakat secara rutin dan berkesinambungan. Di Kabupaten Rejang Lebong pada tahun 2023 jumlah Posbindu PTM sebanyak 195 buah (tabel 12), dengan rincian sebagai berikut:

**Gambar 2.1**  
**Grafik Jumlah Posbindu PTM di Kab. Rejang Lebong**



Sumber : Seksi PTM, Keswa dan Indera Bidang P2P Dinkes Kab. RL, 2023

## BAB III SUMBER DAYA MANUSIA KESEHATAN

### A. SUMBER DAYA KESEHATAN

Sumber Daya Manusia Kesehatan mempunyai peranan penting dalam mencapai tujuan pembangunan nasional. Data tenaga kesehatan yang disajikan disini terdiri dari tenaga medis (Dokter umum, Dokter Gigi, Dr/Drg Spesialis), perawat & bidan (termasuk lulusan DIII dan S1), farmasi (Apoteker, Asisten Apoteker), gizi (Lulusan D-I, D-III Gizi (SPAG dan AKZI dan D-IV), teknisi medis (Analis, ATEM dan Penata Rontgen, Penata Anestesi, Fisioterapi), sanitasi (Lulusan SPPH, APK, dan DIII Kesehatan Lingkungan) dan kesehatan masyarakat (SKM) dan lain-lain. Total SDM di Kabupaten Rejang Lebong tahun 2023 adalah 1.901 orang, dengan rincian sebagai berikut:

**Tabel 3.1**  
**Jumlah SDM Kabupaten Rejang Lebong Tahun 2023**

NO	JENIS SDM	JUMLAH	PERSENTASE
1	Dokter Spesialis	25	1,3
2	Dokter Umum	61	3,2
3	Dokter Gigi	32	1,7
4	Dokter Gigi Spesialis	0	0
5	Bidan	499	23,7
6	Perawat	587	30,9
7	Tenaga Kesehatan Masyarakat	63	3,3
8	Tenaga Sanitasi	32	1,7
9	Tenaga Gizi	61	3,2
10	Tenaga Kefarmasian	49	2,6
11	Apoteker	37	1,9
12	Keterampilan fisik	8	0,4
13	Kesehatan lingkungan	32	1,7
14	Keteknisian medis	34	1,8
15	Analis	43	2,3
16	Tenaga penunjang/pendukung kesehatan	338	17,8
	<b>Total</b>	<b>1.901</b>	

Sumber : Seksi SDM Dinkes Kab. RL, 2023

Pada tabel diatas dapat dilihat SDM terbanyak adalah tenaga perawat dan terkecil adalah dokter Spesialis, dari seluruh jumlah SDM tersebut proporsi tenaga kesehatan terbanyak adalah perawat sebanyak 587 orang (30,9%), sedangkan proporsi tenaga kesehatan yang paling sedikit yaitu Keterampilan Fisik sebanyak 8 orang (0,4%). Sedangkan untuk Dokter Gigi Spesialis tidak ada (0%). Bila mengacu pada Permenkes RI nomor 75 tahun 2014, untuk tenaga bidan dan perawat sudah melebihi dimana masing-masing Puskesmas di Kabupaten Rejang Lebong sudah mempunyai rata-rata bidan 22 orang dan Perawat 23 orang sedangkan standar untuk puskesmas non rawat inap jumlah bidan adalah 4 orang dan perawat 5 orang sedangkan untuk puskesmas

rawat inap standar bidan adalah 7 orang dan perawat adalah 8 orang, baik puskesmas perkotaan maupun pedesaan.

### 1. Jumlah dan Rasio Tenaga Medis di Sarana Kesehatan

- a. Tenaga Medis adalah terdiri dari dokter umum, dokter gigi, dokter spesialis, dan dokter gigi spesialis lulusan pendidikan kedokteran atau kedokteran gigi baik di dalam maupun di luar negeri yang diakui oleh Pemerintah Republik Indonesia sesuai dengan peraturan perundang-undangan (UU Nomor 29 Tahun 2004 Tentang Praktik Kedokteran). Jumlah tenaga medis di Kabupaten Rejang Lebong tahun 2023 secara keseluruhan sebanyak 118 orang yang terdiri dari 4 jenis tenaga medis. Gambaran jumlah tenaga medis dapat dilihat tabel lampiran 11 dan tabel 3.

**Tabel 3.2**  
**JUMLAH SUMBER DAYA MANUSIA KESEHATAN DI KAB. REJANG LEBONG**  
**TAHUN 2023**

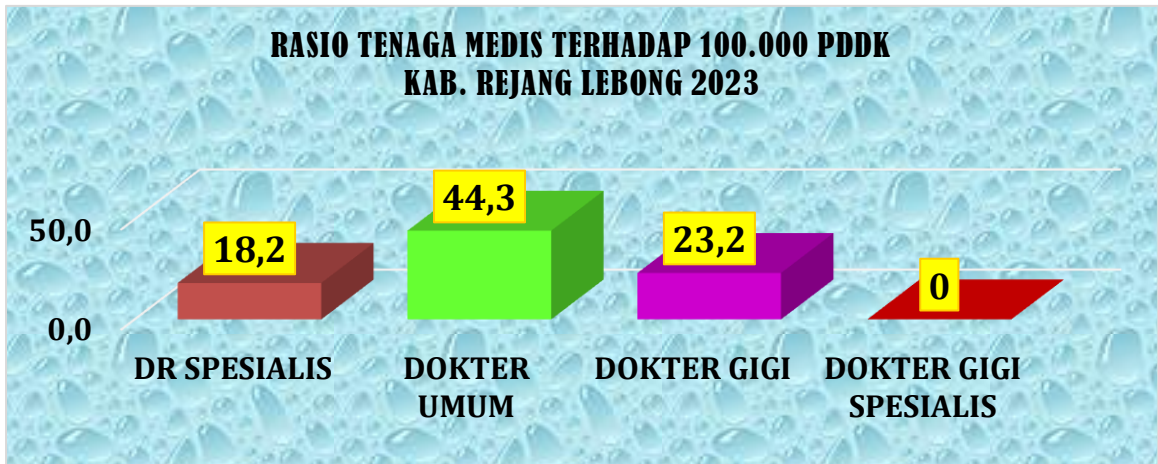
NO	JENIS TENAGA	FASILITAS KESEHATAN			JUMLAH
		RUMAH SAKIT	PUSKESMAS	FASKES LAINNYA	
1	Dokter Spesialis	21	0	4	25
2	Dokter Umum	20	29	12	61
3	Dokter Gigi	3	27	2	32
4	Dokter Gigi Spesialis	0	0	0	0
	<b>Jumlah</b>	44	56	18	118

Sumber : Seksi SDM Dinkes Kab. RL, 2023

Dari tabel diatas dapat diketahui bahwa tenaga medis terbanyak adalah tenaga dokter umum yaitu sebanyak 61 diikuti dokter Gigi sebanyak 32 orang.

- b. Rasio Medis per 100.000 penduduk adalah tenaga medis yang memberikan pelayanan kesehatan di fasilitas kesehatan, baik di Puskesmas, Rumah Sakit, dan sarana pelayanan kesehatan lain di suatu wilayah per 100.000 penduduk. Gambaran rasio untuk masing-masing jenis tenaga kesehatan per 100.000 penduduk dapat dilihat pada gambar dibawah ini:

Gambar 3.1



Sumber : Seksi SDM Dinkes Kab. RL, 2023

Dari gambar diatas dapat diketahui bahwa rasio tenaga medis terbesar adalah rasio tenaga dokter umum yaitu sebesar 44,3 per 100.000 penduduk, dan dokter Gigi 23,2 per 100.000 penduduk, dan rasio yang paling kecil adalah rasio dokter gigi spesialis yaitu sebesar 0 per 100.000 penduduk. Artinya dalam 100.000 penduduk Kabupaten Rejang Lebong sudah dilayani 44 orang dokter Umum, 23 orang dokter Gigi, 18 orang dokter spesialis dan 0 orang dokter spesialis gigi. Apabila mengacu pada Kepmenkes No.1202 Th 2003 standar Indonesia Sehat, rasio dokter dengan jumlah penduduk adalah 1 banding 2.500 orang (40 dokter untuk 100 ribu penduduk). Jumlah Dokter di Kabupaten Rejang Lebong pada tahun 2023 ada 118 dengan rincian 61 dokter umum, 25 dokter spesialis, 32 dokter gigi dan 0 orang dokter spesialis gigi, Sehingga dapat diasumsikan di Kabupaten Rejang Lebong untuk melayani 100,000 penduduk sudah dilayani 118 orang tenaga medis artinya sudah melebihi standar.

## 2. Jumlah dan Rasio Tenaga Keperawatan di Kabupaten Rejang Lebong di Sarana Kesehatan

- a. Jumlah Tenaga keperawatan: tenaga keperawatan adalah tenaga yang terdiri lulusan perawat dan kebidanan: perawat adalah seseorang yang telah lulus Pendidikan tinggi Keperawatan, baik di dalam maupun di luar negeri yang diakui oleh Pemerintah sesuai dengan ketentuan Peraturan Perundang undangan (UU Nomor 38 Tahun 2014 Tentang Keperawatan) dan Bidan adalah seorang perempuan yang lulus dari pendidikan bidan yang telah teregistrasi sesuai ketentuan peraturan perundang undangan (Permenkes Nomor 28 Tahun 2017 Tentang Izin dan Penyelenggaraan Praktik Bidan). Jumlah tenaga keperawatan di Kabupaten Rejang Lebong tahun 2023 sebanyak 1.086 yang terdiri dari perawat sebanyak 587 orang dan bidan 499 orang. Gambaran jumlah tenaga keperawatan dapat dilihat tabel dan gambar bawah ini :

**Tabel 3.3**  
**JUMLAH TENAGA KEPERAWATAN DI KAB. REJANG LEBONG**  
**TAHUN 2023**

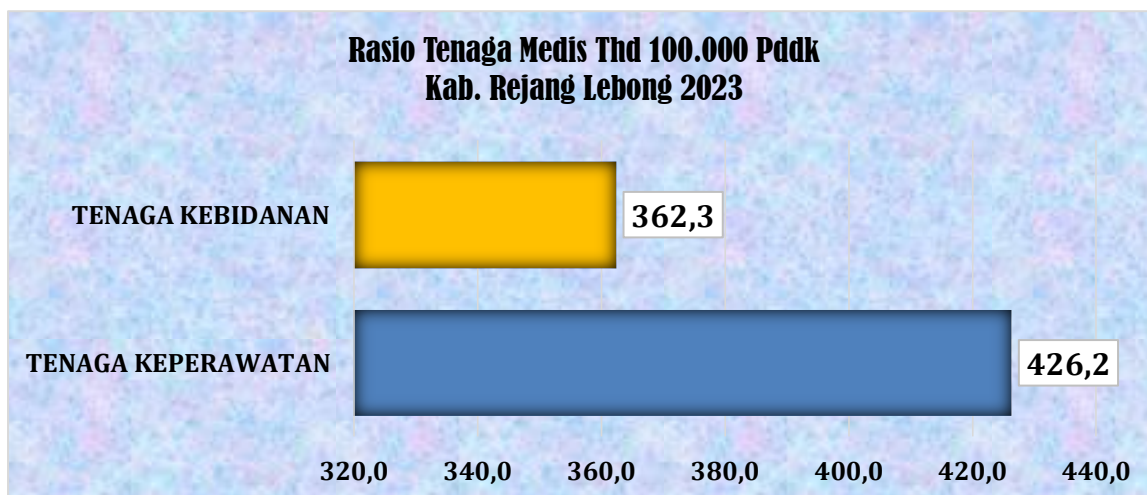
NO	JENIS TENAGA	FASILITAS KESEHATAN			JUMLAH
		RUMAH SAKIT	PUSKESMAS	FASKES LAINNYA	
1	Perawat	292	295		587
2	Bidan	92	407		499
	<b>Jumlah</b>	259	687		1.086

Sumber : Seksi SDM Dinkes Kab. RL, 2023

Dari tabel diatas dapat diketahui bahwa tenaga keperawatan terbanyak adalah tenaga perawat umum yaitu sebanyak 587 dan bidan sebanyak 499 orang.

- b. Rasio Perawat per 100.000 penduduk adalah perawat yang memberikan pelayanan kesehatan di Puskesmas, Rumah Sakit, dan sarana pelayanan kesehatan lain di suatu wilayah per 100.000 penduduk. Yang termasuk dalam tenaga perawat yaitu perawat umum, perawat anestesi, dan perawat spesialis. Rasio Bidan per 100.000 penduduk adalah bidan yang memberikan pelayanan kesehatan di fasilitas kesehatan, baik di Puskesmas, Rumah Sakit, dan sarana pelayanan kesehatan lain di suatu wilayah per 100.000 penduduk. Rasio Tenaga keperawatan dapat dilihat pada gambar berikut:

**GAMBAR 3.2**



Sumber : Seksi SDM Dinkes Kab. RL, 2023

Dari gambar diatas dapat diketahui bahwa rasio tenaga keperawatan kesehatan adalah yaitu sebesar 426 per 100.000 penduduk, dan Bidan 362 per 100.000 penduduk artinya 100.000 penduduk sudah dilayani 426 orang perawat dan 362 orang bidan.

### 3. Jumlah dan Rasio Tenaga Kesehatan Masyarakat, Kesehatan Lingkungan dan Gizi di Sarana Kesehatan

- a. Tenaga kesehatan masyarakat adalah tenaga kesehatan yang telah memenuhi kualifikasi bidang kesehatan masyarakat yang terdiri dari epidemiologi kesehatan, tenaga promosi kesehatan dan ilmu perilaku, pembimbing kesehatan kerja, tenaga administrasi dan kebijakan kesehatan, tenaga biostatistik dan kependudukan, serta tenaga kesehatan reproduksi dan keluarga sesuai dengan peraturan perundang undangan yang berlaku.
- b. Tenaga kesehatan lingkungan adalah tenaga kesehatan yang telah memenuhi kualifikasi bidang kesehatan lingkungan yang terdiri dari sanitasi lingkungan, entomology kesehatan, mikrobiolog kesehatan sesuai dengan peraturan perundang-undangan yang berlaku.
- c. Tenaga gizi adalah tenaga kesehatan yang telah memenuhi kualifikasi bidang gizi yang terdiri dari nutrionis dan dietisien sesuai dengan peraturan perundang undangan yang berlaku.

**Tabel 3.4**  
**JUMLAH TENAGA KESEHATAN MASYARAKAT, KESEHATAN LINGKUNGAN, DAN GIZI DI FASILITAS KESEHATAN KAB. REJANG LEBONG TAHUN 2023**

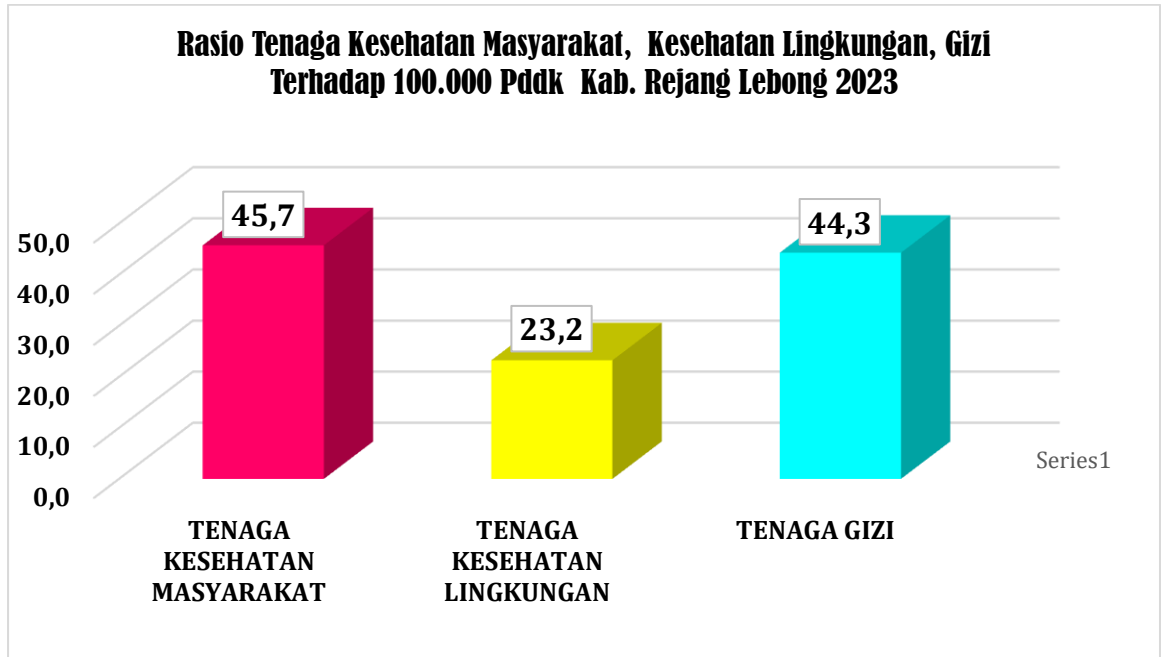
NO	JENIS TENAGA	FASILITAS KESEHATAN			JUMLAH
		RUMAH SAKIT	PUSKESMAS	FASKES LAINNYA	
1	Kesehatan Masyarakat	12	51		63
2	Kesehatan Lingkungan	7	25		32
3	Gizi	25	36		61
	<b>Jumlah</b>	44	112		156

Sumber : Seksi SDM Dinkes Kab. RL, 2023

Dari tabel diatas dapat diketahui bahwa tenaga kesehatan masyarakat, Gizi dan kesehatan lingkungan lebih banyak bertugas di fasilitas puskesmas dan rumah sakit selebihnya di fasilitas kesehatan lain.

- d. Rasio kesmas, kesling dan gizi per 100.000 penduduk sama halnya dengan tenaga kesehatan lainnya yaitu yang memberikan pelayanan kesehatan di Puskesmas, Rumah Sakit, dan sarana pelayanan kesehatan lain di suatu wilayah per 100.000 penduduk.

Gambar 3.3



Sumber : Seksi SDM Dinkes Kab. RL, 2023

Dari gambar diatas dapat diketahui bahwa rasio tenaga kesmas yaitu sebesar 45 per 100.000 penduduk, tenaga gizi 44 per 100.000 penduduk dan tenaga kesling 23 per 100.000 penduduk, artinya 100.000 penduduk dilayani 45 orang tenaga kesmas, 44 orang tenaga gizi dan 23 orang tenaga kesling.

#### 4. Jumlah dan Rasio Tenaga Teknik Biomedika, Keterafian Fisik dan Keteknisan Medik di Sarana Kesehatan

- a. Tenaga ahli teknologi laboratorium medik adalah setiap orang yang telah lulus pendidikan teknologi laboratorium medik atau analis kesehatan atau analis medis dan memiliki kompetensi melakukan analisis terhadap cairan dan jaringan tubuh manusia untuk menghasilkan informasi tentang kesehatan perseorangan dan masyarakat sesuai dengan ketentuan peraturan perundang-undangan.
- b. Tenaga teknik biomedika lainnya adalah tenaga kesehatan yang telah memenuhi kualifikasi bidang teknik biomedika yang terdiri dari radiografer, elektromedis, fisikawan medik, radioterapis, dan ortotik prostetik.
- c. Tenaga keterampilan fisik adalah tenaga kesehatan yang telah memenuhi kualifikasi bidang keterampilan fisik yang terdiri dari fisioterapis, okupasi terapis, terapis wicara, dan akupunktur sesuai dengan peraturan perundang-undangan yang berlaku.
- d. Tenaga keteknisian medis adalah tenaga kesehatan yang telah memenuhi kualifikasi bidang keteknisian medis yang terdiri dari perekam medis dan informasi kesehatan, teknik kardiovaskuler, teknisi pelayanan darah, refraksionis optisien/optometris, teknisi gigi, penata anastesi (perawat anastesi), terapis gigi dan mulut (perawat gigi), dan audiologis.



**Tabel 3.5**  
**JUMLAH TENAGA TEKNIK BIOMEDIKA, KETERAPIAN FISIK, DAN**  
**KETEKNISAN MEDIK DI FASILITAS KESEHATAN**  
**KAB. REJANG LEBONG TAHUN 2023**

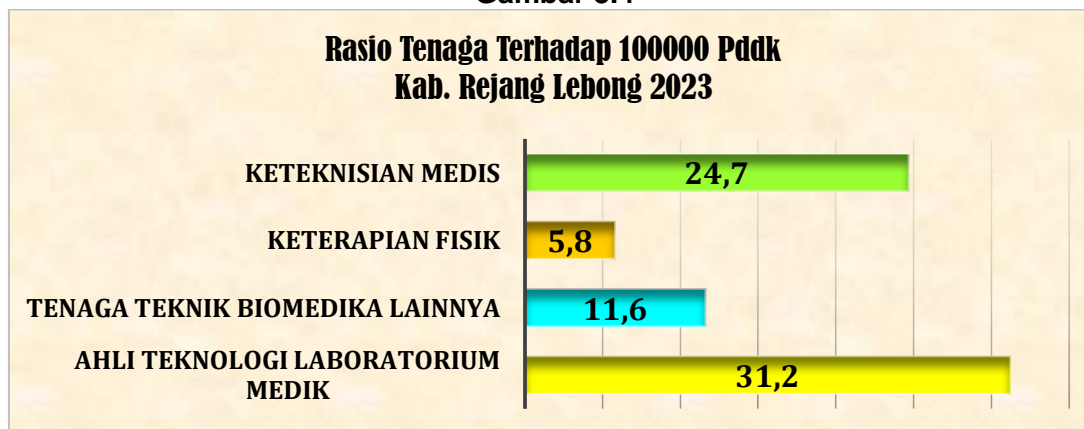
NO	JENIS TENAGA	FASILITAS KESEHATAN			JUMLAH
		RUMAH SAKIT	PUSKESMAS	FASKES LAINNYA	
1	Ahli laboratorium medik	20	23		43
2	Tenaga teknik biomedika lainnya	16	0		16
3	Keterapian fisik	7	1		8
4	Keteknisian medis	27	7		34
	<b>Jumlah</b>	70	31		99

Sumber : Seksi SDM Dinkes Kab. RL, 2023

Dari tabel diatas dapat diketahui bahwa tenaga teknik kesehatan sebagian besar bertugas di fasilitas rumah sakit dan Puskesmas selebihnya fasilitas kesehatan lain.

- e. Rasio tenaga teknik kesehatan, per 100.000 penduduk sama halnya dengan tenaga kesehatan lainnya yaitu yang memberikan pelayanan kesehatan di Puskesmas, Rumah Sakit, dan sarana pelayanan kesehatan lain di suatu wilayah per 100.000 penduduk.

**Gambar 3.4**



Sumber : Seksi SDM Dinkes Kab. RL, 2022

Dari gambar diatas dapat diketahui bahwa rasio tertinggi adalah rasio Ahli laboratorium medik yaitu sebesar 31 per 100.000 penduduk, Keteknisian medik 24 per 100.000 penduduk, Tenaga Teknik Biomedika lainnya 11 per 100.000 penduduk, dan keterapian fisik 5 per 100.000 penduduk, artinya 100.000 penduduk dilayani 31 orang Ahli laboratorium medik, 15 orang keteknisian medik, Tenaga Teknik Biomedika lainnya 11, dan 5 orang tenaga keterapian fisik.

## 5. Jumlah dan Rasio Tenaga Kefarmasian di Sarana Kesehatan

Tenaga kefarmasian adalah tenaga kesehatan yang telah memenuhi kualifikasi bidang kefarmasian yang terdiri dari apoteker dan tenaga teknis kefarmasian sesuai dengan peraturan perundang-undangan yang berlaku. Apoteker adalah Sarjana Farmasi yang telah lulus sebagai Apoteker dan telah mengucapkan sumpah jabatan Apoteker (Permenkes Nomor 889/Menkes/Per/V/2011 Tentang Registrasi, Izin Praktik dan Izin Kerja Tenaga Kefarmasian). Tenaga Teknis Kefarmasian adalah tenaga yang membantu Apoteker dalam menjalankan pekerjaan kefarmasian, yang terdiri atas Sarjana Farmasi, Ahli Madya Farmasi, Analis Farmasi dan Tenaga Menengah Farmasi/Asisten Apoteker (Permenkes Nomor 889/Menkes/Per/V/2011 Tentang Registrasi, Izin Praktik, Dan Izin Kerja Tenaga Kefarmasian)

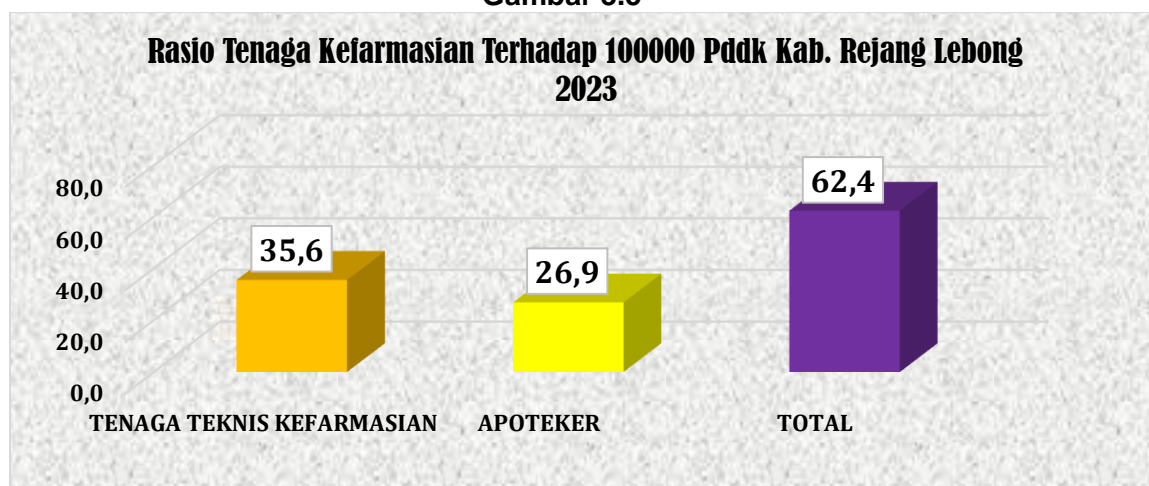
**Tabel 3.6**  
**JUMLAH TENAGA KEFARMASIAN DI FASILITAS KESEHATAN**  
**DI KABUPATEN REJANG LEBONG TAHUN 2023**

NO	JENIS TENAGA	FASILITAS KESEHATAN			JUMLAH
		RUMAH SAKIT	PUSKESMAS	FASKES LAINNYA	
1	Teknik Kefarmasian	23	26		49
2	Apoteker	6	31		37
	<b>Jumlah</b>	29	57		86

Sumber : Seksi SDM Dinkes Kab. RL, 2023

Dari tabel diatas dapat diketahui bahwa tenaga Kefarmasian lebih banyak bertugas di fasilitas rumah sakit dan Puskesmas selebihnya di fasilitas kesehatan lain. Rasio tenaga kefarmasian, per 100.000 penduduk sama halnya dengan tenaga kesehatan lainnya yaitu yang memberikan pelayanan kesehatan di Puskesmas, Rumah Sakit, dan sarana pelayanan kesehatan lain di suatu wilayah per 100.000 penduduk.

**Gambar 3.5**



Sumber : Seksi SDM Dinkes Kab. RL, 2022

Dari gambar diatas dapat diketahui bahwa secara keseluruhan rasio tenaga kefarmasian yaitu sebesar 62,4 per 100.000 penduduk yang terdiri dari Teknik kefarmasian 35,6 per 100.000 penduduk dan apoteker 26,9 per 100.000 penduduk, artinya 100.000 penduduk dilayani 62 orang tenaga kefarmasian. Secara keseluruhan Rasio tenaga kesehatan di Kabupaten Rejang Lebong tahun 2023 sebesar 62 per 100.000 penduduk. Artinya bahwa setiap 100.000 penduduk dilayani oleh sekitar 62 tenaga kefarmasian.

## **BAB IV**

### **PEMBIAYAAN KESEHATAN**

#### **A. Pembiayaan Kesehatan**

Pembiayaan Kesehatan adalah salah satu komponen sumber daya yang diperlukan untuk menyelenggarakan dan atau memanfaatkan berbagai upaya yang diperlukan oleh perorangan, keluarga, kelompok dan masyarakat dalam pembangunan kesehatan. Pembiayaan kesehatan sendiri merupakan besarnya dana yang harus disediakan untuk menyelenggarakan dan atau memanfaatkan berbagai upaya kesehatan yang diperlukan oleh perorangan, keluarga, kelompok, dan masyarakat. Anggaran yang dikelola Dinas Kesehatan Kabupaten Rejang Lebong Tahun 2023 dapat dikelompokkan sebagai berikut:

##### **1. Peserta Jaminan Pemeliharaan Kesehatan**

Jaminan Pemeliharaan Kesehatan adalah upaya pembiayaan kesehatan baik keanggotaannya secara sukarela maupun wajib yang iurannya dibayarkan oleh pemerintah dan diselenggarakan dengan kendali biaya dan kendali mutu dan suatu cara penyelenggaraan pemeliharaan kesehatan yang paripurna berdasarkan azas usaha bersama dan kekeluargaan, berkesinambungan dengan mutu yang terjamin dan biaya yang terkendali. JPK terdiri dari:

- a. Jaminan Kesehatan Nasional (JKN) yaitu Program nasional yang diselenggarakan oleh Badan Penyelenggara Jaminan Sosial (BPJS) Kesehatan berupa jaminan perlindungan kesehatan agar peserta memperoleh manfaat pemeliharaan kesehatan dan perlindungan dalam memenuhi kebutuhan dasar kesehatan yang diberikan kepada setiap orang yang telah membayar iuran atau iurannya dibayar oleh Pemerintah.
- b. Penerima Bantuan Iuran (PBI) APBN yaitu Masyarakat miskin dan tidak mampu yang iurannya dibiayai oleh Pemerintah Pusat melalui APBN. (pengelolanya oleh BPJS Kesehatan).
- c. Penerima Bantuan Iuran (PBI) APBD yaitu Peserta JKN yang iurannya dibiayai oleh Pemerintah Daerah melalui APBD (dengan maksud membantu masyarakat miskin yang digunakan berobat ke fasilitas kesehatan pemerintah tanpa dipungut biaya).
- d. Pekerja Penerima Upah (PPU) yaitu: Peserta JKN yang terdiri dari PNS, TNI/POLRI, Pejabat Negara, dan Pegawai Pemerintah Non Pegawai Negeri yang iurannya dibiayai oleh pemberi kerja dan peserta yang bersangkutan.
- e. Pekerja Bukan Penerima Upah (PBPU)/Mandiri yaitu: Peserta JKN yang bekerja mandiri dan iurannya dibiayai oleh peserta yang bersangkutan.
- f. Bukan Pekerja (BP) yaitu Peserta JKN yang terdiri dari investor, pemberi pajak, penerima pensiun, veteran, perintis kemerdekaan dan bukan pekerja lainnya yang iurannya dibiayai oleh peserta yang bersangkutan.

Di Kabupaten Rejang Lebong Tahun 2023 jumlah peserta Jaminan kesehatan sebesar 276.890 atau (98,4%) dari 281.281 jiwa penduduk Kabupaten Rejang Lebong, yang terdiri dari PBI sebesar 216.122 (78,%) jiwa dan Bukan PBI sebesar 60.768 (21,9%). Cakupan masing-masing jenis JKN adalah:

Tabel 4.1

CAKUPAN JAMINAN KESEHATAN PENDUDUK MENURUT JENIS KEPESERTAAN KABUPATEN/KOTA REJANG LEBONG TAHUN 2023			
NO	JENIS KEPESERTAAN	PESERTA JAMINAN KESEHATAN	
		JUMLAH	%
1	2	3	4
<b>PENERIMA BANTUAN IURAN (PBI)</b>			
1	PBI APBN	153.583	0,5
2	PBI APBD	62.539	0,2
<b>SUB JUMLAH PBI</b>		<b>216.122</b>	<b>0,8</b>
<b>NON PBI</b>			
1	Pekerja Penerima Upah (PPU)	38.871	0,1
2	Pekerja Bukan Penerima Upah (PBPU)/mandiri	15.532	0,1
3	Bukan Pekerja (BP)	6.365	0,0
<b>SUB JUMLAH NON PBI</b>		<b>60.768</b>	<b>0,2</b>
<b>JUMLAH (KAB/KOTA)</b>		<b>276.890</b>	<b>1,0</b>

Sumber: Bidang Yankes Seksi Pelayanan Kesehatan Rujukan dan Jaminan Kesehatan

## 2. Desa Yang Memanfaatkan Dana Desa Untuk Kesehatan

Pengertian dana desa adalah sejumlah anggaran dana yang diberikan kepada desa dari pemerintah, dana tersebut berasal dari Anggaran Pendapatan dan Belanja Negara yang merupakan sumber dari Dana Perimbangan Keuangan Pusat dan Daerah, jumlah yang diterima paling sedikit adalah 10%. Alokasi dana yang diberikan harus digunakan secara konsisten dan terkendali. Setiap kegiatan yang menggunakan alokasi dana, sebaiknya melalui beberapa tahapan proses perencanaan, pelaksanaan, serta evaluasi yang jelas dan berdasar prinsip. Kemudian segala bentuk laporan yang dibuat, harus transparan dan dapat dipertanggungjawabkan. Di Kabupaten Rejang Lebong persentase desa yang memanfaatkan dana desa untuk kesehatan sampai saat ini belum dapat disajikan karena belum ada yang memanfaatkan dan melaporkannya.

## 3. Persentase Anggaran Kesehatan Dalam APBD Kabupaten Rejang Lebong

Anggaran Kesehatan adalah salah satu komponen sumber daya yang diperlukan dalam pembangunan kesehatan. Total alokasi anggaran Pembangunan Kesehatan di Kabupaten Rejang Lebong tahun 2023 yang bersumber dari pemerintah sebesar Rp.118.303.573.129,00 dengan rincian APBN Rp.0, APBD Rp. 118.303.573.129,00, terdiri dari Dana Alokasi Umum Rp77.959.239.009,20 dan Dana Alokasi Khusus Rp29.391.258.081,80

**Tabel 4.2**  
**ALOKASI ANGGARAN KESEHATAN**  
**KABUPATEN/KOTA REJANG LEBONG TAHUN 2023**

NO	SUMBER BIAYA	ALOKASI ANGGARAN KESEHATAN	%
		Rupiah	
	ANGGARAN KESEHATAN BERDASAR JENIS BELANJA	Rp118.303.573.129,00	
	a. Belanja Langsung	Rp63.867.173.293,00	53,99
	b. Belanja Tidak Langsung	Rp54.436.399.836,00	46,01
	ANGGARAN KESEHATAN BERDASAR SUMBER		
1	APBD KAB/KOTA	Rp118.193.573.129,00	100,00
	a. Dana Alokasi Umum (DAU)	Rp77.959.239.009,20	65,96
	b. Dana Alokasi Khusus (DAK)	Rp29.391.258.081,80	24,87
	- DAK fisik	Rp2.046.217.831,80	
	1. Reguler	Rp0,00	
	2. Penugasan	Rp2.046.217.831,80	
	3. Afirmasi	Rp0,00	
	- DAK non fisik	Rp27.345.040.250,00	
	1. BOK Kabupaten	Rp9.378.346.250,00	
	2. BOK Puskesmas	Rp17.729.928.000,00	
	3. BOK BPOM	Rp236.766.000,00	
	c. JKN	Rp10.843.076.038,00	9,17
2	APBD Propinsi	Rp0,00	
	a.		
3	APBN	Rp0,00	
	a.		
4	PINJAMAN/HIBAH LUAR NEGERI (PHLN)	Rp0,00	0,00
	(sebutkan <i>project</i> dan sumber dananya)		
5	SUMBER PEMERINTAH LAIN*	Rp0,00	0,00
	TOTAL ANGGARAN KESEHATAN	Rp118.193.573.129,00	
	TOTAL APBD KAB/KOTA	Rp1.089.992.832.004,00	
	% APBD KESEHATAN THD APBD KAB/KOTA		10,8
	ANGGARAN KESEHATAN PERKAPITA	Rp63.757.173.293,00	

Sumber: Bidang Sekretariat Seksi Program dan Informasi Kesehatan

#### 4. Anggaran Kesehatan Perkapita

Persentase APBD kesehatan terhadap total APBD Kabupaten sebesar 11,8%. Sedangkan anggaran kesehatan per kapita di Kabupaten Rejang Lebong pada tahun 2022 sebesar 77.309 rupiah per tahun. Total anggaran Pembangunan Kesehatan di Kabupaten Rejang Lebong tahun 2022 dapat dilihat dalam tabel 19.

**Tabel 4.3**  
**Anggaran Kesehatan Perkapita Tahun 2023**

TOTAL ANGGARAN KESEHATAN	Rp118.193.573.129,00	
TOTAL APBD KAB/KOTA	Rp1.089.992.832.004,00	
% APBD KESEHATAN THD APBD KAB/KOTA		10,8
ANGGARAN KESEHATAN PERKAPITA	Rp63.757.173.293,00	

Sumber: Sub Koordinator Program dan Informasi Kesehatan Bid Sekretariat Dinkes Kab. RL, 2023



## **BAB V**

### **KESEHATAN KELUARGA**

Pembangunan dibidang kesehatan antara lain bertujuan agar semua lapisan masyarakat memperoleh pelayanan kesehatan secara mudah, murah dan merata. Melalui upaya tersebut diharapkan akan tercapai derajat kesehatan masyarakat yang lebih baik. Upaya upaya yang telah dilakukan tersebut dapat dilihat dari beberapa indikator antara lain: angka kematian bayi (AKB), angka kematian balita (Akaba) dan angka kematian ibu (AKI).

#### **A. KESEHATAN IBU**

##### **1. Jumlah dan Angka Kematian Ibu (dilaporkan)**

Kematian ibu merupakan kematian yang terjadi pada ibu karena peristiwa kehamilan dan persalinan serta masa nifas. Angka kematian ibu bersama dengan kematian bayi senantiasa menjadi indikator keberhasilan pembangunan kesehatan, juga menggambarkan status gizi dan kesehatan ibu, kondisi kesehatan lingkungan, tingkat pelayanan kesehatan terutama untuk ibu hamil, ibu melahirkan dan pada masa nifas. Di Kabupaten Rejang Lebong pada tahun 2023 secara absolut Jumlah kematian ibu yaitu sebanyak 8 orang, Kasus kematian ibu terjadi pada masa kehamilan sebanyak 7 orang (87,5%), pada masa bersalin dan 1 orang ( 12,5%) pada masa nifas 0 orang (0%). Hasil Laporan dari Kabupaten/Kota 8 kematian ibu hamil terjadi di Fasilitas Kesehatan Tingkat Lanjutan (FKTL) Ini menandakan tingkat kepatuhan tenaga kesehatan di FKTP sudah cukup baik untuk merujuk kasus-kasus bumil resti yang ditemukan. . Bila dilihat pada grafik di bawah ini terlihat Penyebab terbesar dari kematian ibu adalah karena Hipertensi sebanyak 3 orang (37,5%) Penyebab kedua adalah perdarahan 2 orang (25%). Penyebab ini selalu menjadi penyebab potensial terbesar kematian ibu pada tahun-tahun sebelumnya. Penyebab terbesar berikutnya, penyebab infeksi sebanyak 2 orang (25%), penyebab gangguan metabolik sebanyak 0 orang (0%), dan penyebab lainnya sebanyak 1 orang (12,5%) yaitu penyebab karena sesak nafas, gangguan fungsi usus, infeksi paru, post sc, hipertyroid, typoid, dyspneu, ruptur uteri, TBC, emboli paru. Secara umum permasalahan kasus kematian ibu dan Bayi di Kabupaten Rejang Lebong Tahun 2023, dikarenakan beberapa hal:

##### **a. Kemampuan deteksi dini bumil risti dan neonatal komplikasi di Fasilitas Kesehatan Tingkat Lanjutan**

1. bumil resiko tinggi dan neonatal komplikasi yang ditemukan di tk. Fktp beberapa sudah pada persalinan dirujuk ke FKTL.
2. Masih tingginya kehamilan dengan resiko tinggi sementara belum maksimalnya deteksi dini kegawatdaruratan obstetric dan neonatal ditingkat pelayanan dasar (pada saat anc menurut bidan sampai mau lahiran normal, ternyata resti)

3. Ibu hamil resti yang ditemukan dilapangan banyak yang dirujuk ke fktl pelaksanaan pnc belum sesuai standar, kurang pengetahuan ibu pasca operasi dan masa nifas.
4. Gadarmatneo di fktl belum sesuai standar Kemampuan manajemen kala 3 di tk fktl dan fktl.

**b. Analisa permasalahan di Tk. FKTL**

1. Belum maksimal pelaksanaan AMP di tk FKTL
2. Ibu hamil resti yang ditemukan dilapangan banyak yang dirujuk ke fktl dan di fktl dilakukan persalinan secara sc.
3. 86% kematian ibu meninggal di rumah sakit.
4. Masih ada faskes yang belum terbuka dalam pelaksanaan penelusuran kematian di tk fktl.
5. Pelaporan kematian ibu dan anak baik melalui mpdn maupun secara manual pelaporan rutin tiap kematian belum terlaksana, termasuk ekohort.
6. Pencatatan pelayanan kia melalui buku kia oleh fktl/dokter spesialis ibu dan anak sebagai keberlanjutan pelayanan kia di tk fktl belum semua melaksanakan.

**c. Masalah sosbud dan demografi**

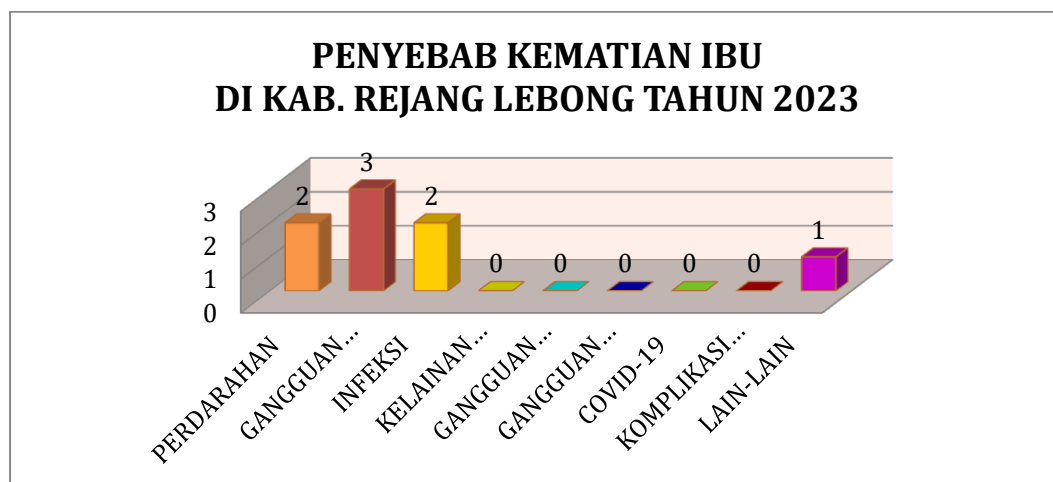
1. Masih ada pernikahan dini (ada kematian ibu dari usia terlalu muda)
2. Kepercayaan “banyak anak banyak rezeki” (ada kematian ibu dari kehamilan ke 7/terlalu banyak dan usia ibu >40 th)
3. Masih ada kepercayaan minum air abu arang pada saat bayi sudah lahir untuk mempercepat ari-ari keluar
4. Kepercayaan kembar air bahwa keluar air bukan ketuban sehingga kalau keluar air menurut mereka tidak berbahaya meskipun belum waktunya melahirkan
5. kebiasaan orang tua memberi kopi kepada bayi yang baru dilahirkan
6. Terlambat mengambil keputusan karena harus menunggu persetujuan nenek atau keluarga yang lebih tua,
7. ibu hamil malu memeriksakan kehamilannya karena usia masih muda),
8. Bayi dilarang keluar rumah sebelum 40 hari, alasan nanti kemasukan makhluk halus dan sering sakit,
9. Persalinan dengan non nakes selain dukun (sudah mau lahiran baru menghubungi bidan sehingga lahir oleh ibunya sendiri)
10. Faktor demografi yang menyebabkan masyarakat sulit mencapai akses pelayanan kesehatan (masih adanya ibu hamil yang tinggal di talang atau terpencil, ibu yang bersalin kembali mbermukim di kebun sehingga tidak terpantau oleh nakes)
11. Masih adanya ibu hamil yang melakukan pemeriksaan anc pada beberapa bidan praktik mandiri atau berpindah-pindah tempat anc
12. Dalam keadaan lama keputusan untuk dirujuk dari keluarga, akses menuju fktl mampu gadar matneo harus ditempuh cukup jauh ke kabupaten lain
13. Ibu tidak akses anc ke fktl, langsung ke dokter spesialis terutama di wilayah perkotaan (karena kepercayaan, tidak mau, kemampuan finansial).

**d. Masalah sarana prasarana**

1. Belum semua fktl mampu penanganan kegawatdaruratan obstetri/ponek di tingkat rujukan (keterbatasan usg, sarana oksigen, dll, sdm terlatih)
2. Belum semua fktl mampu penanganan kegawatdaruratan obstetri/ponek di tingkat rujukan (keterbatasan usg, sarana oksigen, dll, sdm terlatih)

Adapun Penyebab kematiannya seperti terlihat pada grafik di bawah ini.

**Gambar 5.1**



Sumber : Seksi Gizi dan KIA Dinkes Kab. RL, 2023

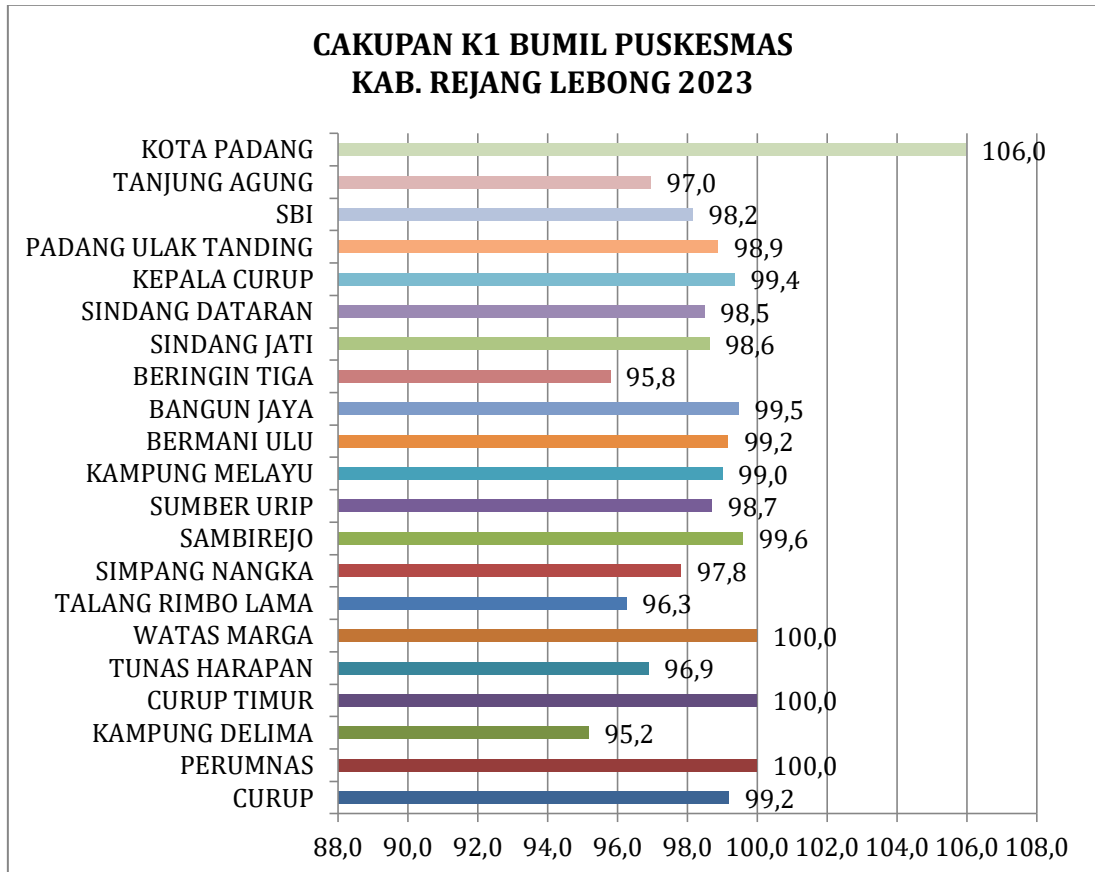
Berdasarkan grafik diatas terlihat bahwa penyebab terbesar kematian Ibu adalah Hypertensi sebanyak 3 orang, Perdarahan sebanyak 2 orang, Infeksi 2 orang. Bila dilihat Jumlah Kematian Ibu menurut Puskesmas Tahun 2023, dari 21 Puskesmas yang ada di Kabupaten Rejang Lebong, terdapat 7 Puskesmas yang menyumbang kasus kematian ibu dengan total kematian 2 orang yaitu Puskesmas Perumnas, Puskesmas Curup 1 Orang, Puskesmas Tunas Harapan 1 orang, Puskesmas Simpang Nangka 1 orang, Puskesmas Bangun Jaya 1 orang, Puskesmas PUT 1 orang , Puskesmas Tj. Agung 1 orang (tabel 22).

## 2. Pelayanan Kesehatan Pada Ibu Hamil (Cakupan Kunjungan K1 dan K4)

### a. Persentase Ibu Hamil mendapatkan pelayanan Antenatal Pertama (K1)

Cakupan K1 adalah cakupan ibu hamil yang pertama kali mendapat pelayanan antenatal pada trimester ke-1 oleh tenaga kesehatan di suatu wilayah kerja pada kurun waktu tertentu. Indikator akses ini digunakan untuk mengetahui jangkauan pelayanan antenatal serta kemampuan program dalam menggerakkan masyarakat. Pelayanan antenatal sesuai standar meliputi anamnesis, pemeriksaan fisik (umum dan kebidanan), pemeriksaan laboratorium rutin dan khusus, serta intervensi umum dan khusus (sesuai risiko yang ditemukan dalam pemeriksaan). Pelayanan antenatal dilaksanakan oleh tenaga kesehatan di fasilitas kesehatan pemerintah dan swasta maupun dirumah ibu hamil sesuai standar yang berlaku, persentase kunjungan K 1 pada ibu hamil dapat dilihat pada gambar di bawah ini

Gambar 5.2



Sumber : Seksi Gizi dan KIA Dinkes Kab. RL, 2023

Selama antenatal ibu hamil harus mendapatkan standar pelayanan Antenatal (ANC) terpadu "10T" yaitu :

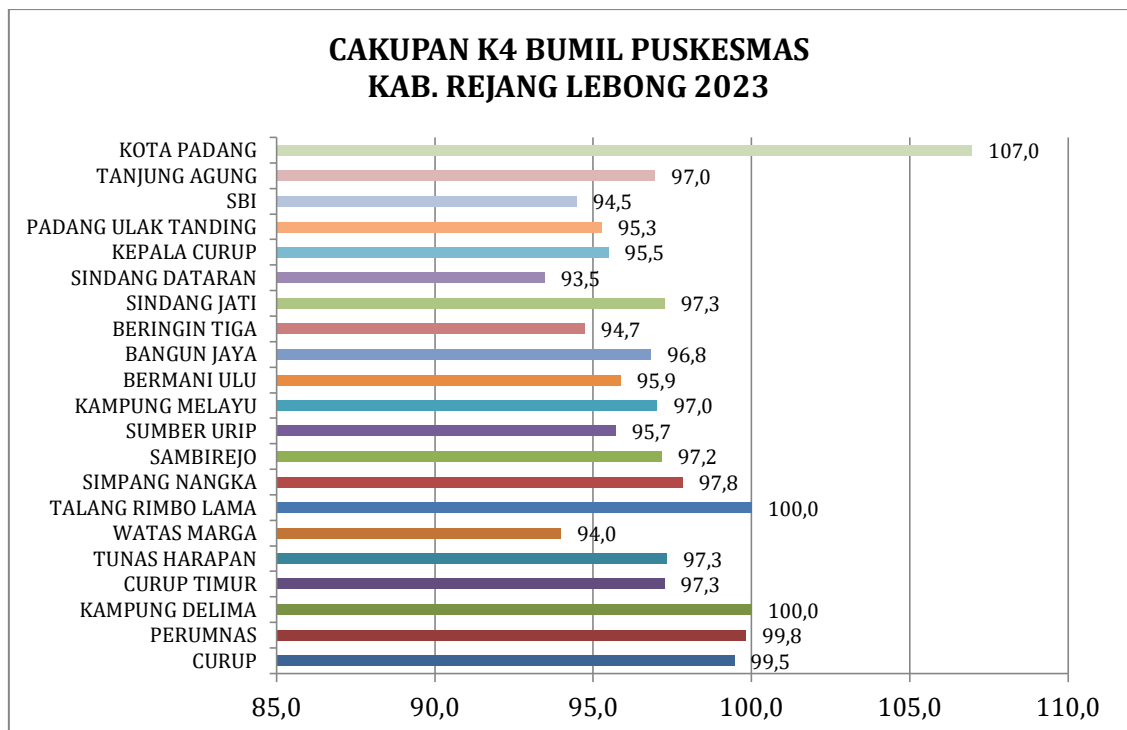
1. Timbang Badan dan Ukur Tinggi Badan
2. Ukur Tekanan Darah
3. Nilai status Gizi (ukur LiLa)
4. Ukur Tinggi fundus uteri
5. Tentukan Persentasi Janin dan Denyut Jantung lain
6. Skrining Status Imunisasi TT (dan pemberian Imunisasi TT)
7. Pemberian Tablet besi (minimal 90 tablet selama kehamilan)
8. Test Lab sederhana (golongan darah, HB, Glukoprotein Urin) dan (HbsAg, Sifilis, HIV, Malaria)
9. Tata Laksana Kasus
10. Temu wicara (konseling) termasuk P4K serta KB PP

**b. Persentase ibu hamil mendapatkan pelayanan antenatal ke empat (K4)**

Cakupan K4 adalah cakupan ibu hamil yang sesuai dengan standar, paling sedikit empat kali dengan distribusi waktu 1 kali pada trimester ke-1, 1 kali pada trimester ke-2 dan 2 kali pada trimester ke-3 disuatu wilayah kerja pada kurun waktu tertentu. Dengan indikator ini dapat diketahui cakupan pelayanan antenatal secara lengkap (memenuhi standar pelayanan dan menepati waktu yang ditetapkan), yang menggambarkan tingkat perlindungan

ibu hamil disuatu wilayah, disamping menggambarkan kemampuan manajemen ataupun kelangsungan program KIA. Dengan demikian maka secara operasional, pelayanan antenatal disebut lengkap apabila dilakukan oleh tenaga kesehatan serta memenuhi standar tersebut. Untuk Indikator komposit 2 Cakupan K4 Minimal 85%, Kabupaten Rejang Lebong sudah diatas target Nasional dengan pencapaian 97,8% dari target RPJMN 2020-2024 sebesar 85%. Pencapaian ini karena Tingkat kepatuhan dan komitmen Tenaga kesehatan tetap tinggi dalam Pelayanan KIA untuk memberikan pelayanan sesuai standar kepada seluruh sasaran. Ditetapkan pula bahwa frekuensi pelayanan antenatal adalah minimal 4 kali selama kehamilan, dengan ketentuan waktu pemberian pelayanan yang dianjurkan sebagai berikut : Minimal 1 kali pada triwulan pertama, Minimal 1 kali pada triwulan kedua, Minimal 2 kali pada triwulan ketiga (laporan tahunan seksi kesga dan Gizi 2022)

**Gambar 5.3**



Sumber : Seksi Gizi dan KIA Dinkes Kab. RL, 2023

### 3. Cakupan Pertolongan Persalinan Oleh Tenaga Kesehatan

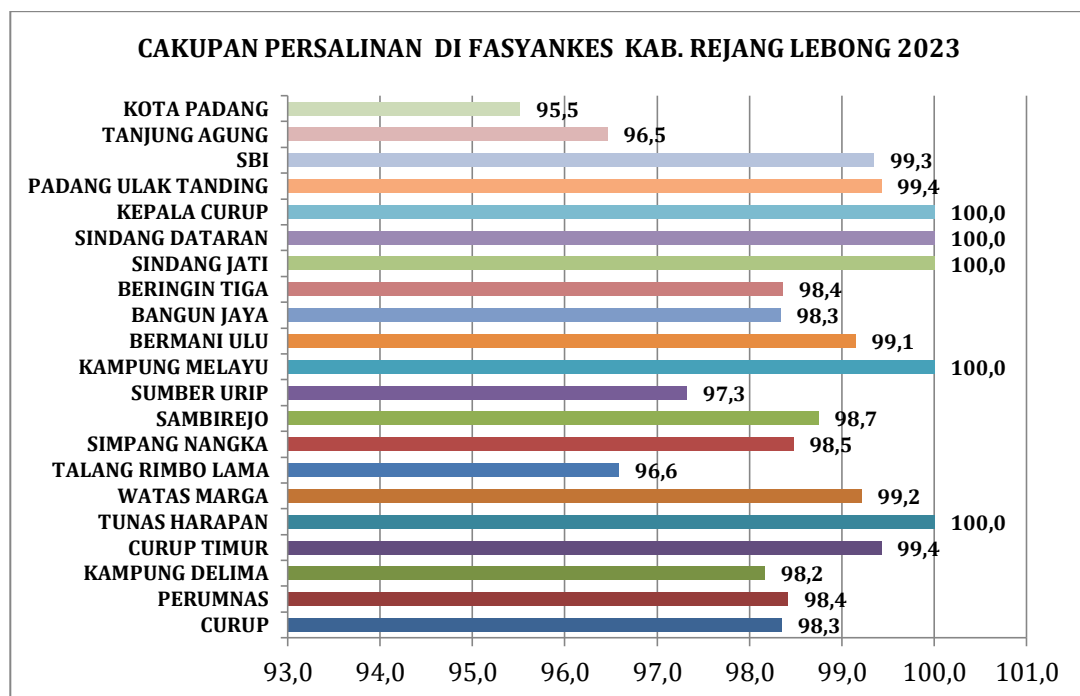
Persalinan di Fasyankes dengan pertolongan oleh tenaga kesehatan (PN) pelayanan persalinan yang aman yang dilakukan oleh tenaga kesehatan yang kompeten. Pada kenyataannya dilapangan, masih terdapat penolong persalinan yang bukan tenaga kesehatan dan dilakukan diluar fasilitas pelayanan kesehatan. Oleh karena itu secara bertahap seluruh persalinan akan ditolong oleh tenaga kesehatan. Oleh karena itu secara bertahap seluruh persalinan akan ditolong oleh tenaga kesehatan kompeten dan diarahkan ke fasilitas pelayanan kesehatan. Dalam rangka menurunkan AKI diperlukan keterampilan dalam menolong persalinan oleh tenaga kesehatan dalam memberikan pertolongan pertama pada gawat darurat obstetrik. Untuk menunjang hal tersebut, berbagai aspek perlu

ditingkatkan secara terus-menerus seperti keterampilan klinis bidan, penerapan prosedur tetap, audit dan bimbingan teknis efektif, pemenuhan kebutuhan logistik untuk pelayanan dan kemampuan melakukan komunikasi interpersonal secara komunikatif, serta untuk meningkatkan pemanfaatan pelayanan kesehatan ibu dan upaya untuk mencegah "3 Terlambat". yaitu :

- Terlambat mengenal tanda bahaya dan mengambil keputusan di tingkat keluarga
- Terlambat mencapai fasilitas rujukan
- Terlambat mendapatkan pertolongan di fasilitas rujukan.

Pencapaian Indikator persentase Persalinan di Fasyankes, dapat dilihat pada grafik di bawah ini.

**Gambar 5.4**



Sumber : Seksi Gizi dan KIA Dinkes Kab. RL, 2023

Data Indikator persentase persalinan Fasyankes Kabupaten Rejang Lebong Tahun 2023 adalah 98,7% dari jumlah ibu bersalin ini artinya belum mencapai target yang ditetapkan yaitu (( ))%. Dan Bila dilihat dari grafik di atas menurut Puskesmas terdapat 5 Puskesmas yang sudah mencapai target yaitu Puskesmas Curup, Watas Marga, Bermani Ulu, Sindang dataran, Padang Ulak Tanding.

#### 4. Cakupan Pertolongan Persalinan Oleh Tenaga Kesehatan di Fasyankes

Persentase persalinan di fasilitas pelayanan kesehatan (PF) masih menjadi Indikator kesmas pada RPJMN 2020 – 2024. Artinya untuk mencapai Indikator ini menjadi Tanggung Jawab Semua program yang ada di Bidang Kesmas. Bagaimana dapat mendorong dan mengarahkan semua sasaran Kesga dapat bersalin di fasilitas Pelayanan kesehatan. Pencapaian indikator ini dilakukan sebagai salah satu upaya untuk meningkatkan kualitas pelayanan bagi ibu dan bayi baru lahir, dalam kerangka penurunan AKI dan AKB. Apabila setiap ibu bersalin di fasilitas kesehatan, diharapkan ketika terjadi komplikasi dan atau kegawatdaruratan

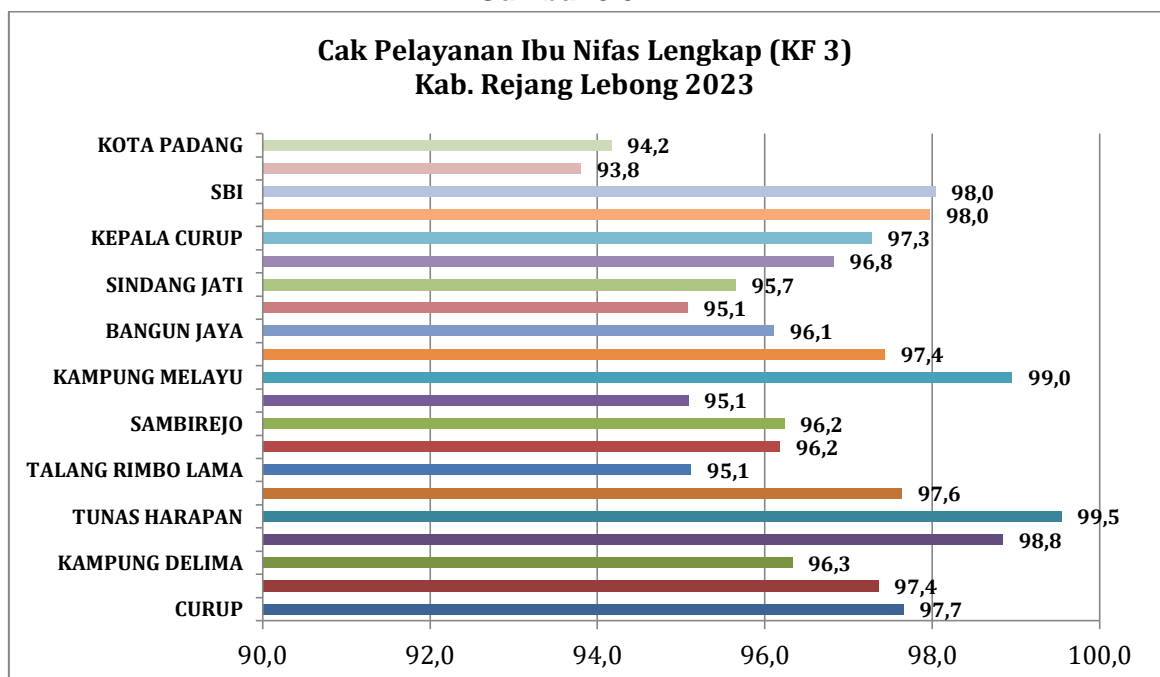
maternal neonatal dapat segera ditangani oleh tim yang kompeten. Dengan komitmen ini maka akses ibu hamil dan bersalin terhadap pelayanan kesehatan menjadi sasaran penting bagi Direktorat Kesehatan Keluarga dan jaringannya dalam mencapai sasaran Renstra "meningkatnya akses dan kualitas pelayanan kesehatan ibu dan reproduksi". Dan harapannya adalah setiap ibu bersalin mendapatkan pelayanan sesuai standar yang sehingga kematian ibu dan bayi dapat diturunkan. Pertolongan persalinan merupakan proses pelayanan persalinan yang dimulai pada kala I sampai dengan kala IV persalinan. Indikator PF diukur dari jumlah ibu bersalin yang mendapatkan pertolongan sesuai standar oleh tenaga Kesehatan di fasilitas kesehatan dibandingkan dengan jumlah sasaran ibu bersalin dalam setahun dikali 100%.

## 5. Cakupan Pelayanan Nifas

Pelayanan kesehatan sesuai standar pada ibu mulai 6 jam sampai 42 hari pasca bersalin oleh tenaga kesehatan. Untuk deteksi dini komplikasi pada ibu nifas diperlukan pemantauan pemeriksaan terhadap ibu nifas dengan melakukan kunjungannifas minimal sebanyak 3 kali dengan ketentuan waktu:

- a. Kunjungan nifas pertama (KF1) pada masa 6 jam sampai dengan 48 Jam setelah Npersalinan
- b. Kunjungan nifas ke dua (KF2) dalam waktu 2 minggu setelah persalinan (3-28 hari)
- c. Kunjungan nifas ketiga (KF3) dalam waktu 6 minggu setelah persalinan (29-42 hari) Standar pelayanan nifas yang harus diberikan adalah :
  1. Pemeriksaan vital sign pasien
  2. Pemeriksaan fundus uteri
  3. Pemeriksaan lokhea dan pengeluaran pervaginam lainnya
  4. Pemberian kapsul vitamin A sebanyak 2 kali setelah melahirkan dan setelah 24 jam pemberian vitamin A pertama.

**Gambar 5.5**



Sumber : Seksi Gizi dan KIA Dinkes Kab. RL, 2023



## 6. Persentase Ibu Nifas Mendapat Vitamin A

Pemberian kapsul vitamin A sebanyak 2 kali setelah melahirkan dan setelah 24 jam pemberian vitamin A pertama adalah salah satu pelayanan kesehatan sesuai standar pada ibu mulai 6 jam sampai 42 hari pasca bersalin oleh tenaga kesehatan, persentase ibu nifas mendapat Vitamin A, diketahui bahwa di Kabupaten Rejang Lebong Data Persentase Ibu Nifas mendapatkan Vitamin A tahun 2023 sebesar 98,5%.

## 7. Cakupan Imunisasi TD Ibu Hamil dan Wanita Usia Subur

Cakupan (jumlah dan persentase) WUS (wanita usia subur) baik hamil maupun tidak hamil, berusia 15-39 tahun yang mendapatkan imunisasi Td dengan interval tertentu, dengan memperhatikan hasil skrining dan status T. Pemberian imunisasi Td WUS dan Bumil melalui screening status T terlebih dahulu. Hal ini diperlukan untuk melihat status pasien sudah T berapa. Apabila sudah status T5 atau TT long life tidak perlu diberikan lagi. Begitu juga apabila belum mencapai T5 harus diberikan Td kekurangannya. Sampai saat ini belum semua Puskesmas mengirimkan laporan Td WUS dan Bumil. Apakah di wilayah puskesmas ada atau tidak ditemukan lagi pasien yang perlu di berikan Td atau pencatatan dan pelaporannya yang belum berjalan maksimal. Diharapkan ke depannya Dinas Kesehatan Kabupaten Rejang Lebong menerima laporan rutin cakupan imunisasi Td WUS dan BUMIL.

Cakupan Imunisasi Td pada Ibu hamil di Kabupaten Rejang Lebong menurut Puskesmas tahun 2022 belum dapat di hitung karena data belum tersedia.

**Tabel 5.1**

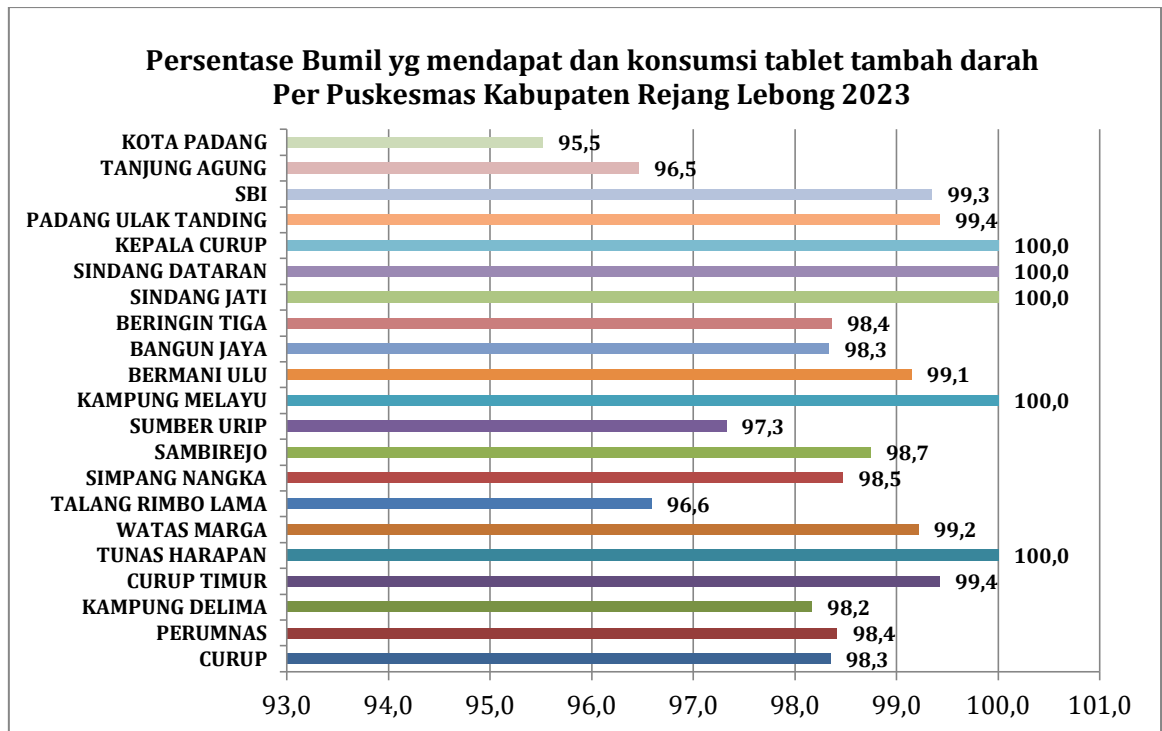
CAKUPAN IMUNISASI Td PADA IBU HAMIL MENURUT KECAMATAN DAN PUSKESMAS KABUPATEN/KOTA REJANG LEBONG TAHUN 2023															
NO	KECAMATAN	PUSKESMAS	JUMLAH IBU HAMIL	IMUNISASI Td PADA IBU HAMIL											
				Td1		Td2		Td3		Td4		Td5		Td2+	
				JUMLAH	%	JUMLAH	%	JUMLAH	%	JUMLAH	%	JUMLAH	%	JUMLAH	%
1	2	3	4	5	6	7	8	9	10	11	12	13	14	15	16
1	CURUP	CURUP	746	10	1,3	25	3,4	205	27,5	170	22,8	372	49,9	772	103,5
2	CURUP TENGAH	PERUMNAS	596	0	0,0	0	0,0	115	19,3	208	34,9	284	47,7	607	101,8
3	CURUP TIMUR	KAMPUNG DELIMA	228	6	2,6	14	6,1	22	9,6	39	17,1	159	69,7	234	102,6
4	CURUP TIMUR	CURUP TIMUR	182	0	0,0	0	0,0	4	2,2	42	23,1	147	80,8	193	106,0
5	CURUP UTARA	TUNAS HARAPAN	225	0	0,0	0	0,0	38	16,9	98	43,6	102	45,3	238	105,8
6	CURUP SELATAN	WATAS MARGA	133	0	0,0	2	1,5	48	36,1	41	30,8	51	38,3	142	106,8
7	CURUP TENGAH	TALANG RIMBO LAMA	214	0	0,0	2	0,9	4	1,9	73	34,1	136	63,6	215	100,5
8	SELUPU REJANG	SIMPANG NANGKA	138	18	13,0	10	7,2	18	13,0	75	54,3	49	35,5	152	110,1
9	SELUPU REJANG	SAMBIREJO	247	0	0,0	0	0,0	7	2,8	51	20,6	179	72,5	237	96,0
10	SELUPU REJANG	SUMBER URIP	233	0	0,0	1	0,4	28	12,0	29	12,4	183	78,5	241	103,4
11	BERMANI ULU	KAMPUNG MELAYU	101	0	0,0	1	1,0	39	38,6	37	36,6	31	30,7	108	106,9
12	BERMANI ULU	BERMANI ULU	121	15	12,4	8	6,6	7	5,8	33	27,3	72	59,5	120	99,2
13	BERMANI ULU RAYA	BANGUN JAYA	189	0	0,0	0	0,0	0	0,0	81	42,9	115	60,8	196	103,7
14	SINDANG KELINGI	BERINGIN TIGA	190	10	5,3	15	7,9	33	17,4	34	17,9	112	58,9	194	102,1
15	SINDANG KELINGI	SINDANG JATI	73	0	0,0	0	0,0	6	8,2	27	37,0	46	63,0	79	108,2
16	SINDANG DATARAN	SINDANG DATARAN	199	2	1,0	9	4,5	61	30,7	77	38,7	57	28,6	204	102,5
17	BINDURIANG	KEPALA CURUP	155	0	0,0	10	6,5	34	21,9	48	31,0	76	49,0	168	108,4
18	ANG ULAK TANDING	DANG ULAK TANDING	359	0	0,0	0	0,0	62	17,3	69	19,2	237	66,0	368	102,5
19	SBI	SBI	163	14	8,6	5	3,1	2	1,2	98	60,1	78	47,9	183	112,3
20	SBU	TANJUNG AGUNG	230	19	8,3	9	3,9	32	13,9	46	20,0	149	64,8	236	102,6
21	KOTA PADANG	KOTA PADANG	201	21	10,4	21	10,4	32	15,9	29	14,4	140	69,7	222	110,4
<b>JUMLAH (KAB/KOTA)</b>			<b>4.923</b>	<b>115</b>	<b>2,3</b>	<b>132</b>	<b>2,7</b>	<b>797</b>	<b>16,2</b>	<b>1.405</b>	<b>28,5</b>	<b>2.775</b>	<b>56,4</b>	<b>5.109</b>	<b>103,8</b>

Sumber: Bidang Kesmas Seksi Kesga dan Gizi Masyarakat

## 8. Persentase ibu Hamil yang mendapatkan Tablet Tambah Darah (TTD)

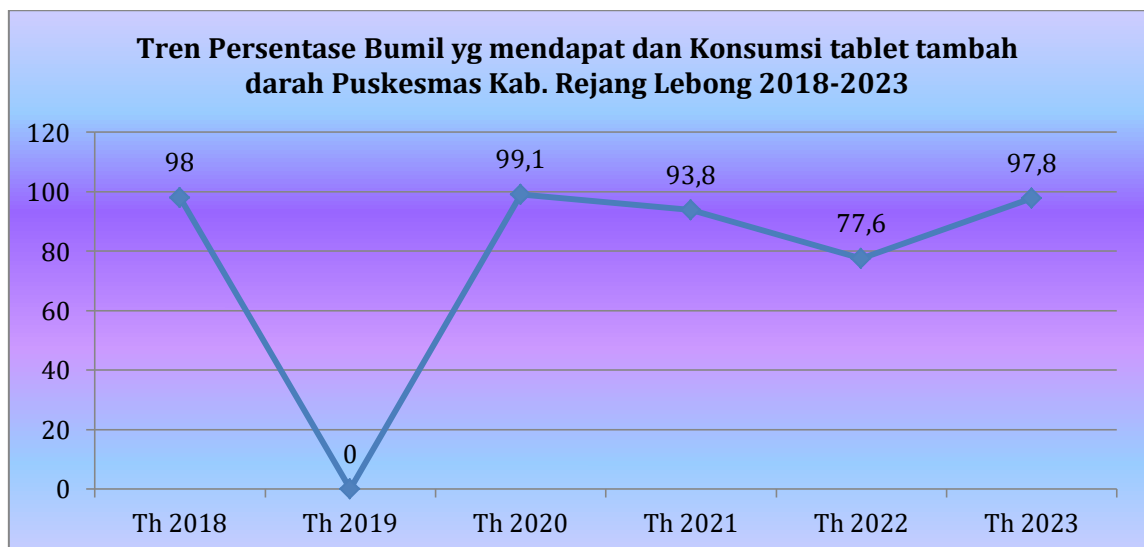
Persentase ibu hamil yang mendapat dan mengonsumsi TTD di Kabupaten Rejang Lebong sudah di atas target yaitu **97,8%** dari target Nasional 80%. Semua Puskesmas sudah cukup baik pencapaiannya. Dan tidak kalah penting dalam keberhasilan capaian ini adalah sinergi antara program kesga dalam pencatatan ibu hamil TW 3 dan pencatatan program gizi dalam 90 tablet TTD. Untuk kedepan diharapkan program kesga dan gizi dapat terus beriringan karena sasaran programnya adalah sama yaitu ibu hamil, ibu nifas dan balita. Tujuan akhirnya adalah kesehatan ibu dan anak. (lihat tabel 28).

**Gambar 5.6**



Sumber : Seksi Gizi dan KIA Dinkes Kab. RL, 2023

**Gambar 5.7**

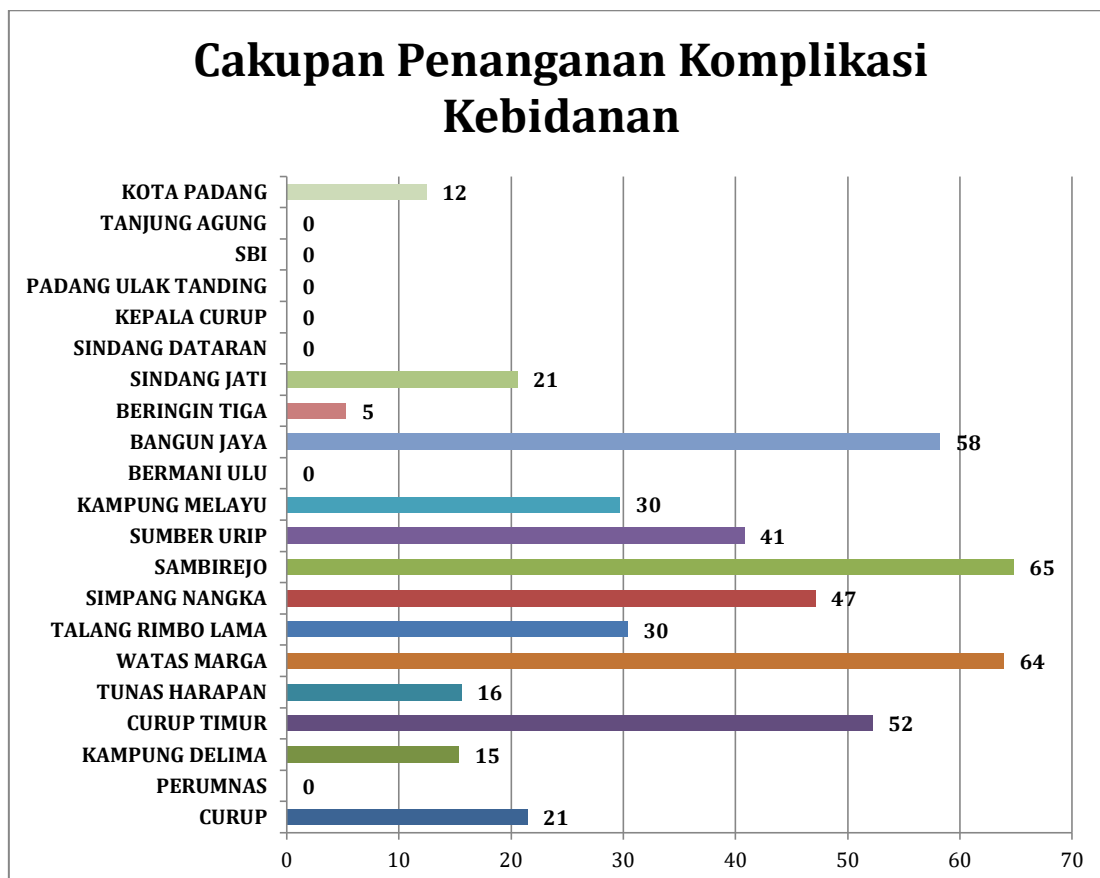


Sumber : Seksi Gizi dan KIA Dinkes Kab. RL, 2023

## 9. Cakupan Penanganan Komplikasi Kebidanan

Adalah cakupan ibu dengan komplikasi kebidanan di suatu wilayah kerja pada kurun waktu tertentu yg ditangani secara definitif sesuai dengan standar oleh Nakes kompeten pada tingkat pelayanan dasar dan rujukan. Penanganan definitif adalah penanganan/pemberian tindakan terakhir untuk menyelesaikan permasalahan setiap kasus komplikasi kebidanan diperkirakan 20% sasaran ibu hamil mengalami komplikasi maternal.

Gambar 5.8



Sumber : Seksi Gizi dan KIA Dinkes Kab. RL, 2023

Dari grafik diatas dapat dilihat Kabupaten yang cakupan penanganan komplikasi maternal tertinggi yaitu Puskesmas Sambirejo 65%, sedangkan Puskesmas dengan pencapaian terendah terdapat 7 puskesmas yaitu 0%. Cakupan Kabupaten Rejang Lebong 20% artinya baru 197 Kasus Maternal yang mendapatkan penanganan dari 985 perkiraan ibu Hamil Resiko Tinggi. Hasil analisa Program dan Konfirmasi secara berjenjang, cakupan belum mencapai target karena menggunakan data sasaran sebagai denominatornya. Sementara menurut Puskesmas Riil maternal komplikasi semua ditangani.

## 10. Persentase Peserta KB Aktif

KB Aktif adalah peserta KB baru dan lama yang masih aktif memakai kontrasepsi terus-menerus untuk menunda, menjarangkan kehamilan atau yang mengakhiri kesuburan. Pada Tahun 2023, jumlah peserta KB aktif di Kabupaten Rejang Lebong adalah sebanyak 37.722 dengan jenis alat kontrasepsi sebagai berikut:

**Tabel 5.2**  
**JUMLAH DAN PERSENTASE PESERTA KB AKTIF MENURUT JENIS KONTRASEPSI KABUPATEN REJANG LEBONG TAHUN 2023**

No	Jenis	Jumlah	Persentase
1	Suntik	28.253	74,89
2	PIL	3.317	8,79
3	Implan	3.199	8,48
4	Kondom	1.551	4,11
5	AKDR	1.025	2,71
6	MOW	359	0,95
7	MOP	18	0,04
	Jumlah	37.722	

Sumber : Seksi Gizi dan KIA Dinkes Kab. RL, 2023

## 11. Persentase Peserta KB Pasca Persalinan

KB Pasca Persalinan merupakan upaya pencegahan kehamilan dengan menggunakan alat dan obat kontrasepsi segera setelah melahirkan sampai dengan 42 hari/6 minggu setelah melahirkan, sedangkan KB Pasca Keguguran merupakan upaya pencegahan kehamilan dengan menggunakan alat dan obat kontrasepsi setelah mengalami keguguran. Tahun 2023, jumlah peserta KB pasca persalinan di Kabupaten Rejang Lebong adalah sebanyak 4.686 dengan jenis alat kontrasepsi sebagai berikut:

**Tabel 5.3**  
**CAKUPAN DAN PROPORSI PESERTA KB PASCA PERSALINAN MENURUT JENIS KONTRASEPSI, DI KABUPATEN REJANG LEBONG TAHUN 2023**

No	Jenis	Jumlah	Persentase
1	Suntik	3.948	84,25
2	PIL	305	6,50
3	Implan	210	4,48
4	Kondom	181	3,86
5	AKDR	37	0,78
6	MOW	5	0,10
7	MOP	0	0
	Jumlah	4.686	

Sumber : Seksi Gizi dan KIA Dinkes Kab. RL, 2023

## B. KESEHATAN ANAK

### 1. Jumlah dan Angka Kematian Neonatal (yang dilaporkan)

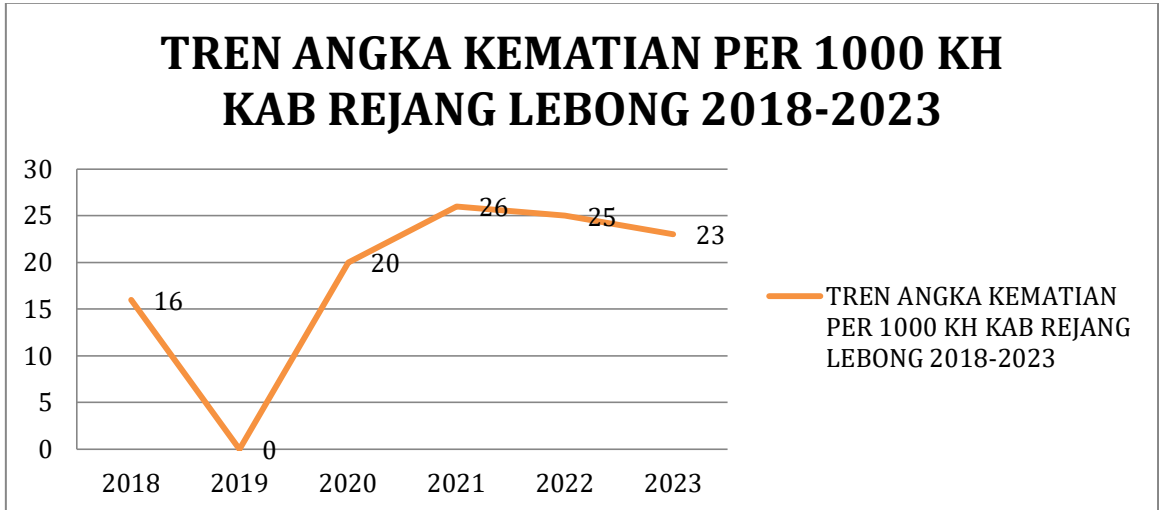
Kematian Neonatal (AKN) adalah Kematian yang terjadi pada bayi usia sampai dengan 28 hari tetapi bukan disebabkan oleh kecelakaan, bencana, cedera atau bunuh diri, sedangkan angka kematian neonatal adalah jumlah bayi yang meninggal satu bulan pertama setelah kelahiran (0-28 hari) yang dinyatakan dalam 1.000 KH pada tahun yang sama, Berdasarkan laporan Program Kesehatan Keluarga dan gizi jumlah bayi lahir hidup adalah sebesar 4.475 dan jumlah kematian neonatal sebanyak 23, sehingga Angka Kematian Neonatal di Kabupaten Rejang Lebong pada tahun 2023 sebesar 23 per 1.000 KH, artinya dalam 1000 kelahiran ada 5 bayi usia sampai 28 hari yang mati. Secara rinci (lihat tabel lampiran 33 dan 34).

**Tabel 5.4**  
**JUMLAH KEMATIAN NEONATAL MENURUT PUSKESMAS DI KABUPATEN**  
**REJANG LEBONG TAHUN 2023**

<b>Puskesmas</b>	<b>Kematian Neonatal</b>	<b>Bayi Lahir Hidup</b>	<b>Angka Kematian Per 1000 KH</b>
CURUP	2	676	3,0
PERUMNAS	1	518	1,9
KAMPUNG DELIMA	1	212	4,7
CURUP TIMUR	2	168	11,9
TUNAS HARAPAN	2	217	9,2
WATAS MARGA	4	110	36,4
TALANG RIMBO LAMA	2	196	10,2
SIMPANG NANGKA	1	127	7,9
SAMBIREJO	2	224	8,9
SUMBER URIP	1	197	5,1
KAMPUNG MELAYU	0	96	0,0
BERMANI ULU	2	113	17,7
BANGUN JAYA	0	177	0,0
BERINGIN TIGA	1	180	5,6
SINDANG JATI	0	69	0,0
SINDANG DATARAN	0	189	0,0
KEPALA CURUP	2	132	15,2
PADANG ULAK TANDING	0	325	0,0
SBI	0	149	0,0
TANJUNG AGUNG	0	210	0,0
KOTA PADANG	0	190	0,0
<b>Kab RL</b>	<b>23</b>	<b>4.475</b>	<b>5,1</b>

Sumber : Seksi Gizi dan KIA Dinkes Kab. RL, 2023

Gambar 5.9



Sumber : Seksi Gizi dan KIA Dinkes Kab. RL, 2023

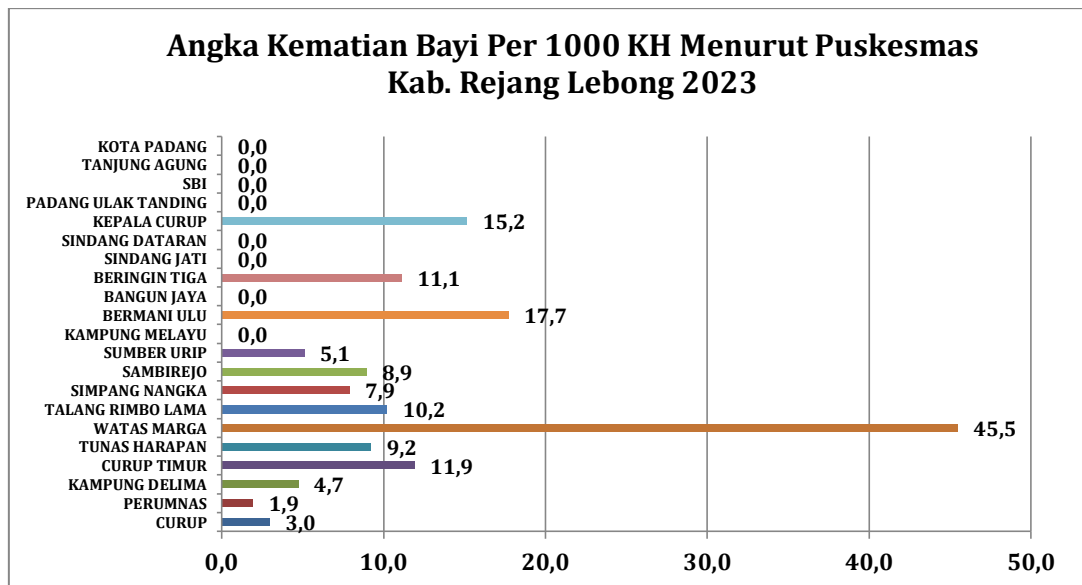
## 2. Jumlah dan Angka Kematian Bayi dan Balita per 1000 Kelahiran Hidup (yang dilaporkan)

### a. Bayi

Kematian Bayi adalah kematian yang terjadi pada bayi usia 0-11 bulan (termasuk neonatal) tetapi bukan disebabkan oleh kecelakaan, bencana, cedera atau bunuh diri. Pada tahun 2023 di Kabupaten Rejang Lebong jumlah bayi lahir hidup sebanyak 4.475 orang, dengan jumlah kematian 25 orang dengan rincian 13 kematian bayi perempuan dan 12 kematian bayi laki-laki. Rincian lengkap jumlah dan angka kematian bayi dapat dilihat pada lampiran tabel 34.

Jika dibedakan menurut jenis kelamin, angka kematian bayi perempuan lebih besar dibanding dan bayi laki-laki.

Gambar 5.10



Sumber : Seksi Gizi dan KIA Dinkes Kab. RL, 2023

## b. Balita

Kematian balita adalah kematian yang terjadi pada bayi/anak usia 0 - 59 bulan (bayi + anak balita) tetapi bukan disebabkan oleh kecelakaan, bencana, cedera atau bunuh diri. Secara keseluruhan jumlah kematian balita di Kabupaten Rejang Lebong pada tahun 2023 sebanyak 2 balita mati dari 21.734 jumlah Balita yang ada. Angka Kematian Balita terdapat 1 di Puskesmas Kampung Delima dan 1 di puskesmas Tunas Harapan. Penyebab kematian balita adalah disebabkan Diare 1 orang, dan Lain-lain 1 orang . Gambaran Jumlah dan Angka Kematian Balita di Kabupaten Rejang Lebong dapat dilihat pada gambar berikut: (tabel 34)

**Gambar 5.11**



Sumber : Seksi Gizi dan KIA Dinkes Kab. RL, 2023

## 3. Penangan Komplikasi Pada Neonatal

Penangan komplikasi pada neonatal adalah neonatal dengan komplikasi disatu wilayah kerja pada kurun waktu tertentu yang ditangani sesuai dengan standar oleh tenaga kesehatan terlatih di seluruh sarana pelayanan kesehatan. Pada tahun 2022 penangan neonatal di Kabupaten Rejang Lebong sebanyak 191 (28,3%) dari 675 perkiraan neonatal komplikasi yang terdiri dari 342 laki-laki dan 333 perempuan. secara lengkap penanganan neonatal dapat dilihat pada lampiran tabel 33.



**Tabel 5.5**  
**JUMLAH DAN PERSENTASE PENANGANAN KOMPLIKASI PADA NEONATAL**  
**DI KABUPATEN REJANG LEBONG TAHUN 2023**

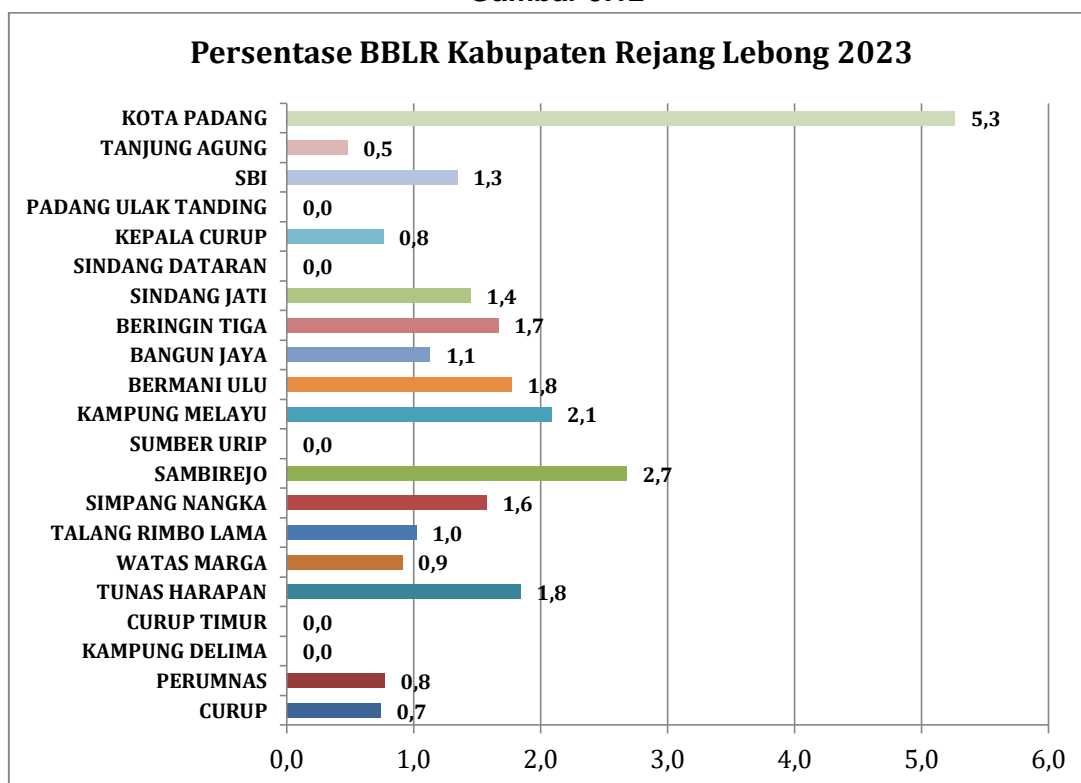
<b>Puskesmas</b>	<b>Perkiraan Neonatal Komplikasi</b>	<b>Neonatal Ditangani</b>	<b>%</b>
CURUP	149	32	21
PERUMNAS	119	0	0
KAMPUNG DELIMA	46	7	15
CURUP TIMUR	36	19	52
TUNAS HARAPAN	45	7	16
WATAS MARGA	27	17	64
TALANG RIMBO LAMA	43	13	30
SIMPANG NANGKA	28	13	47
SAMBIREJO	49	32	65
SUMBER URIP	47	19	41
KAMPUNG MELAYU	20	6	30
BERMANI ULU	24	0	0
BANGUN JAYA	38	22	58
BERINGIN TIGA	38	2	5
SINDANG JATI	15	3	21
SINDANG DATARAN	40	0	0
KEPALA CURUP	31	0	0
PADANG ULAK TANDING	72	0	0
SBI	33	0	0
TANJUNG AGUNG	46	0	0
KOTA PADANG	40	5	12
<b>Kab RL</b>	<b>985</b>	<b>197</b>	<b>20</b>

#### **4. Persentase Berat Badan Bayi Lahir Rendah**

Berat Badan Lahir Rendah (kurang dari 2.500 gram yang ditimbang pada saat lahir sampai dengan 24 jam pertama setelah lahir) merupakan salah satu faktor utama yang berpengaruh terhadap kematian perinatal dan neonatal. BBLR dibedakan dalam 2 kategori yaitu BBLR karena prematur (usia kandungan kurang dari 37 minggu) atau BBLR karena intrauterine growth retardation (IUGR), yaitu bayi yang lahir cukup bulan tetapi berat badannya kurang. Di negara berkembang banyak BBLR dengan IUGR karena ibu berstatus gizi buruk, anemia, malaria dan menderita penyakit menular seksual (PMS) sebelum konsepsi atau pada saat hamil.

Di Kabupaten Rejang Lebong pada tahun 2022 tercatat sebanyak 4.501 Bayi lahir Hidup, ditimbang 4.501 bayi, dengan BBLR sebanyak 168 bayi (3,7%). Untuk penanganan bayi dengan BBLR meliputi pelayanan kesehatan neonatal dasar, pencegahan hipotermia, pemberian ASI dini dan eksklusif, pencegahan infeksi dan penanganan masalah pada BBLR yang diberikan di sarana pelayanan kesehatan maupun pelayanan melalui kunjungan rumah oleh tenaga yang berkompetensi. Kunjungan bayi dan cakupan BBLR selengkapnya dapat dilihat pada lampiran (lampiran tabel 37).

Gambar 5.12



Sumber : Seksi Gizi dan KIA Dinkes Kab. RL, 2023

## 5. Cakupan Kunjungan Neonatal 1 (KN1) dan KN Lengkap

- a. KN 1 adalah pelayanan kunjungan neonatal pertama pada 6-48 jam setelah lahir yang mendapatkan pelayan kesehatan neonatal esensial dengan menggunakan pendekatan MTBM (Manajemen Terpadu Bayi Muda) di satu wilayah kerjapada kurun waktu tertentu.
- b. KN Lengkap adalah pelayanan kunjungan neonatal lengkap, minimal 3 kali yaitu 1 kali pada usia 6 - 48 jam, 1 kali pada 3 - 7 hari, dan 1 kali pada 8 - 28 hari yang mendapatkan pelayan kesehatan neonatal esensial dengan menggunakan pendekatan MTBM (Manajemen Terpadu Bayi Muda) di satu wilayah kerja.

**Tabel 5.6**

CAKUPAN KUNJUNGAN NEONATAL MENURUT JENIS KELAMIN, KECAMATAN, DAN PUSKESMAS KABUPATEN/KOTA REJANG LEBONG TAHUN 2023																							
NO	KECAMATAN	PUSKESMAS	JUMLAH LAHIR HIDUP			KUNJUNGAN NEONATAL 1 KALI (KN1)						KUNJUNGAN NEONATAL 3 KALI (KN LENGKAP)						BAYI BARU LAHIR YANG DILAKUKAN SCREENING HIPOTIROID KONGENITAL					
			L	P	L + P	L		P		L + P		L	P	L + P		L	P	L + P					
						JUMLAH	%	JUMLAH	%	JUMLAH	%			JUMLAH	%			JUMLAH	%	JUMLAH	%	JUMLAH	%
1	2	3	4	5	6	7	8	9	10	11	12	13	14	15	16	17	18	19	20	21	22	23	24
1	CURUP	CURUP	356	320	676	356	100,0	320	100,0	676	100,0	356	100,0	320	100,0	676	100,0	87	24,4	80	25,0	167	24,7
2	CURUP TENGAH	PERUMNAS	254	264	518	254	100,0	264	100,0	518	100,0	254	100,0	264	100,0	518	100,0	30	11,8	37	14,0	67	12,9
3	CURUP TIMUR	KAMPUNG DELIMA	123	89	212	123	100,0	89	100,0	212	100,0	123	100,0	89	100,0	212	100,0	21	17,1	10	11,2	31	14,6
4	CURUP TIMUR	CURUP TIMUR	88	80	168	88	100,0	80	100,0	168	100,0	88	100,0	80	100,0	168	100,0	9	10,2	12	15,0	21	12,5
5	CURUP UTARA	TUNAS HARAPAN	110	107	217	110	100,0	107	100,0	217	100,0	110	100,0	107	100,0	217	100,0	30	27,3	39	36,4	69	31,8
6	CURUP SELATAN	WATAS MARGA	76	34	110	76	100,0	34	100,0	110	100,0	76	100,0	34	100,0	110	100,0	16	21,1	15	44,1	31	28,2
7	CURUP TENGAH	TALANG RIMBO LAMA	102	94	196	102	100,0	94	100,0	196	100,0	102	100,0	94	100,0	196	100,0	10	9,8	15	16,0	25	12,8
8	SELUPU REJANG	SIMPANG NANGKA	67	60	127	67	100,0	60	100,0	127	100,0	67	100,0	60	100,0	127	100,0	210	313,4	205	341,7	415	326,8
9	SELUPU REJANG	SAMBIREJO	120	104	224	120	100,0	104	100,0	224	100,0	120	100,0	104	100,0	224	100,0	53	44,2	40	38,5	93	41,5
10	SELUPU REJANG	SUMBER URIP	98	99	197	98	100,0	99	100,0	197	100,0	98	100,0	99	100,0	197	100,0	21	21,4	28	28,3	49	24,9
11	BERMANI ULU	KAMPUNG MELAYU	53	43	96	53	100,0	43	100,0	96	100,0	53	100,0	43	100,0	96	100,0	11	20,8	9	20,9	20	20,8
12	BERMANI ULU	BERMANI ULU	62	51	113	62	100,0	51	100,0	113	100,0	62	100,0	51	100,0	113	100,0	0	0,0	0	0,0	0	0,0
13	BERMANI ULU RAYA	BANGUN JAYA	91	86	177	91	100,0	86	100,0	177	100,0	91	100,0	86	100,0	177	100,0	35	38,5	40	46,5	75	42,4
14	SINDANG KELINGI	BERINGIN TIGA	98	82	180	98	100,0	82	100,0	180	100,0	98	100,0	82	100,0	180	100,0	14	14,3	25	30,5	39	21,7
15	SINDANG KELINGI	SINDANG JATI	36	33	69	36	100,0	33	100,0	69	100,0	36	100,0	33	100,0	69	100,0	3	8,3	1	3,0	4	5,8
16	SINDANG DATARAN	SINDANG DATARAN	91	98	189	91	100,0	98	100,0	189	100,0	91	100,0	98	100,0	189	100,0	5	5,5	7	7,1	12	6,3
17	BINDURIANG	KEPALA CURUP	70	62	132	70	100,0	62	100,0	132	100,0	70	100,0	62	100,0	132	100,0	0	0,0	0	0,0	0	0,0
18	PADANG ULAK TANDIN	PADANG ULAK TANDIN	155	170	325	155	100,0	170	100,0	325	100,0	155	100,0	170	100,0	325	100,0	0	0,0	0	0,0	0	0,0
19	SBI	SBI	79	70	149	79	100,0	70	100,0	149	100,0	79	100,0	70	100,0	149	100,0	0	0,0	0	0,0	0	0,0
20	SBU	TANJUNG AGUNG	120	90	210	120	100,0	90	100,0	210	100,0	120	100,0	90	100,0	210	100,0	0	0,0	0	0,0	0	0,0
21		KOTA PADANG	100	90	190	100	100,0	90	100,0	190	100,0	100	100,0	90	100,0	190	100,0	0	0,0	0	0,0	0	0,0
<b>JUMLAH (KAB/KOTA)</b>			<b>2.349</b>	<b>2.126</b>	<b>4.475</b>	<b>2.349</b>	<b>100,0</b>	<b>2.126</b>	<b>100,0</b>	<b>4.475</b>	<b>100,0</b>	<b>2.349</b>	<b>100,0</b>	<b>2.126</b>	<b>100,0</b>	<b>4.475</b>	<b>100,0</b>	<b>555</b>	<b>23,6</b>	<b>563</b>	<b>26,5</b>	<b>1.118</b>	<b>25,0</b>

Sumber : Seksi Gizi dan KIA Dinkes Kab. RL, 2023

## 6. Persentase Bayi diberi Asi Eksklusif

ASI eksklusif adalah pemberian ASI sedini dan sebanyak mungkin sejak bayi dilahirkan hingga bayi berusia 6 bulan tanpa tambahan cairan ataupun makanan lain, bahkan air putih sekalipun. Dengan kata lain, ASI eksklusif berarti hanya ASI sebagai makanan satu-satunya, tanpa tambahan apapun. Pemberian ASI Eksklusif pada Bayi usia 0-6 bulan di Kabupaten Rejang Lebong tahun 2023 sebanyak 820 (64,0%). Pemberian ASI eksklusif menurut Kabupaten/Kota dapat dilihat pada tabel berikut:

**Tabel 5.7**

BAYI BARU LAHIR MENDAPAT IMD* DAN PEMBERIAN ASI EKSKLUSIF PADA BAYI < 6 BULAN MENURUT KECAMATAN DAN PUSKESMAS KABUPATEN/KOTA REJANG LEBONG TAHUN 2023									
NO	KECAMATAN	PUSKESMAS	JUMLAH	BAYI BARU LAHIR MENDAPAT IMD			BAYI USIA < 6 BULAN DIBERI ASI EKSKLUSIF		
				JUMLAH	%	JUMLAH	JUMLAH	%	
1	2	3	4	5	6	7	8	9	
1	CURUP	CURUP	551	204	37,0	75	8	10,7	
2	CURUP TENGAH	PERUMNAS	536	323	60,3	142	37	26,1	
3	CURUP TIMUR	KAMPUNG DELIMA	65	58	89,2	120	118	98,3	
4	CURUP TIMUR	CURUP TIMUR	137	88	64,2	87	44	50,6	
5	CURUP UTARA	TUNAS HARAPAN	215	96	44,7	41	30	73,2	
6	CURUP SELATAN	WATAS MARGA	132	101	76,5	197	141	71,6	
7	CURUP TENGAH	TALANG RIMBO LAMA	113	16	14,2	46	15	32,6	
8	SELUPU REJANG	SIMPANG NANGKA	137	137	100,0	15	1	6,7	
9	SELUPU REJANG	SAMBIREJO	238	152	63,9	104	87	83,7	
10	SELUPU REJANG	SUMBER URIP	142	95	66,9	28	10	35,7	
11	BERMANI ULU	KAMPUNG MELAYU	299	297	99,3	33	9	27,3	
12	BERMANI ULU	BERMANI ULU	141	137	97,2	93	31	33,3	
13	BERMANI ULU RAYA	BANGUN JAYA	179	139	77,7	45	16	35,6	
14	SINDANG KELINGI	BERINGIN TIGA	223	139	62,3	62	48	77,4	
15	SINDANG KELINGI	SINDANG JATI	60	60	100,0	52	44	84,6	
16	SINDANG DATARAN	SINDANG DATARAN	159	142	89,3	16	5	31,3	
17	BINDURIANG	KEPALA CURUP	163	103	63,2	4	1	25,0	
18	PADANG ULAK TANDIN	PADANG ULAK TANDIN	346	346	100,0	111	26	23,4	
19	SBI	SBI	115	104	90,4	145	136	93,8	
20	SBU	TANJUNG AGUNG	102	86	84,3	99	11	11,1	
21	KOTA PADANG	KOTA PADANG	76	32	42,1	3	2	66,7	
<b>JUMLAH (KAB/KOTA)</b>			<b>4.129</b>	<b>2.855</b>	<b>69,1</b>	<b>1.518</b>	<b>820</b>	<b>54,0</b>	

## 7. Cakupan Pelayanan Kesehatan Bayi

Pelayanan kesehatan pada bayi minimal 4 kali yaitu satu kali pada umur 29 hari-2 bulan, 1 kali pada umur 3-5 bulan, 1 kali pada umur 6-8 bulan, dan 1 kali pada umur 9-11 bulan. Pelayanan Kesehatan tersebut meliputi pemberian imunisasi dasar (BCG, DPT/HB/HiB1-3, Polio 1-4, Campak), pemantauan pertumbuhan, Stimulasi Deteksi Intervensi Dini Tumbuh Kembang (SDIDTK), pemberian vitamin A pada bayi umur 6-11 bulan, penyuluhan pemberian ASI eksklusif dan Makanan Pendamping ASI (MP ASI). Di Kabupaten Rejang Lebong pelayanan kesehatan diuraikan pada tabel berikut:

**Tabel 5.8**

CAKUPAN PELAYANAN KESEHATAN BAYI MENURUT JENIS KELAMIN, KECAMATAN, DAN PUSKESMAS KABUPATEN/KOTA REJANG LEBONG TAHUN 2023											
NO	KECAMATAN	PUSKESMAS	JUMLAH BAYI			PELAYANAN KESEHATAN BAYI					
			L	P	L + P	L		P		L + P	
1	2	3	4	5	6	7	8	9	10	11	12
1	CURUP	CURUP	356	320	676	356	100,0	320	100,0	676	100,0
2	CURUP TENGAH	PERUMNAS	254	264	518	254	100,0	264	100,0	518	100,0
3	CURUP TIMUR	KAMPUNG DELIMA	123	89	212	123	100,0	89	100,0	212	100,0
4	CURUP TIMUR	CURUP TIMUR	88	80	168	88	100,0	80	100,0	168	100,0
5	CURUP UTARA	TUNAS HARAPAN	110	107	217	110	100,0	107	100,0	217	100,0
6	CURUP SELATAN	WATAS MARGA	76	34	110	76	100,0	34	100,0	110	100,0
7	CURUP TENGAH	TALANG RIMBO LAMA	102	94	196	102	100,0	94	100,0	196	100,0
8	SELUPU REJANG	SIMPANG NANGKA	67	60	127	67	100,0	60	100,0	127	100,0
9	SELUPU REJANG	SAMBIREJO	120	104	224	120	100,0	104	100,0	224	100,0
10	SELUPU REJANG	SUMBER URIP	98	99	197	98	100,0	99	100,0	197	100,0
11	BERMANI ULU	KAMPUNG MELAYU	53	43	96	53	100,0	43	100,0	96	100,0
12	BERMANI ULU	BERMANI ULU	62	51	113	62	100,0	51	100,0	113	100,0
13	BERMANI ULU RAYA	BANGUN JAYA	91	86	177	91	100,0	86	100,0	177	100,0
14	SINDANG KELINGI	BERNGIN TIGA	98	82	180	98	100,0	82	100,0	180	100,0
15	SINDANG KELINGI	SINDANG JATI	36	33	69	36	100,0	33	100,0	69	100,0
16	SINDANG DATARAN	SINDANG DATARAN	91	98	189	91	100,0	98	100,0	189	100,0
17	BINDURIANG	KEPALA CURUP	70	62	132	70	100,0	62	100,0	132	100,0
18	PADANG ULAK TANDING	PADANG ULAK TANDING	155	170	325	155	100,0	170	100,0	325	100,0
19	SBI	SBI	79	70	149	79	100,0	70	100,0	149	100,0
20	SBU	TANJUNG AGUNG	120	90	210	120	100,0	90	100,0	210	100,0
21		KOTA PADANG	100	90	190	100	100,0	90	100,0	190	100,0
JUMLAH (KAB/KOTA)			2.349	2.126	4.475	2.349	100,0	2.126	100	4.475	100,0

umber : Seksi Gizi dan KIA Dinkes Kab. RL, 2023

## 8. Persentase Desa/Kelurahan UCI

Desa/kelurahan Universal Child Immunization (UCI) adalah Desa/Kelurahan dimana  $\geq 80\%$  dari jumlah bayi yang ada di desa/kelurahan tersebut sudah mendapat imunisasi dasar lengkap. Tahun 2023 di Kabupaten Rejang Lebong terdapat 156 desa/kelurahan, dimana 136 (80,8%) desa termasuk dalam desa/kelurahan UCI. Dari laporan yang masuk cakupan desa/kelurahan UCI tertinggi diantaranya adalah di wilayah kerja Puskesmas Curup, Kampung Delima, Talang Rimbo Lama, , Bermani Ulu, Sindang Jati dan Sindang Dataran yaitu mencapai (100,%) dan yang terendah adalah Puskesmas Kota Padang Kepala Curup dan Sindang Beliti Ilir yaitu sebesar (60%) (lampiran tabel 41), Rincian persentase desa/kelurahan UCI per Kabupaten/Kota di Kabupaten Rejang Lebong pada tahun 2023 dapat kita lihat pada gambar berikut:

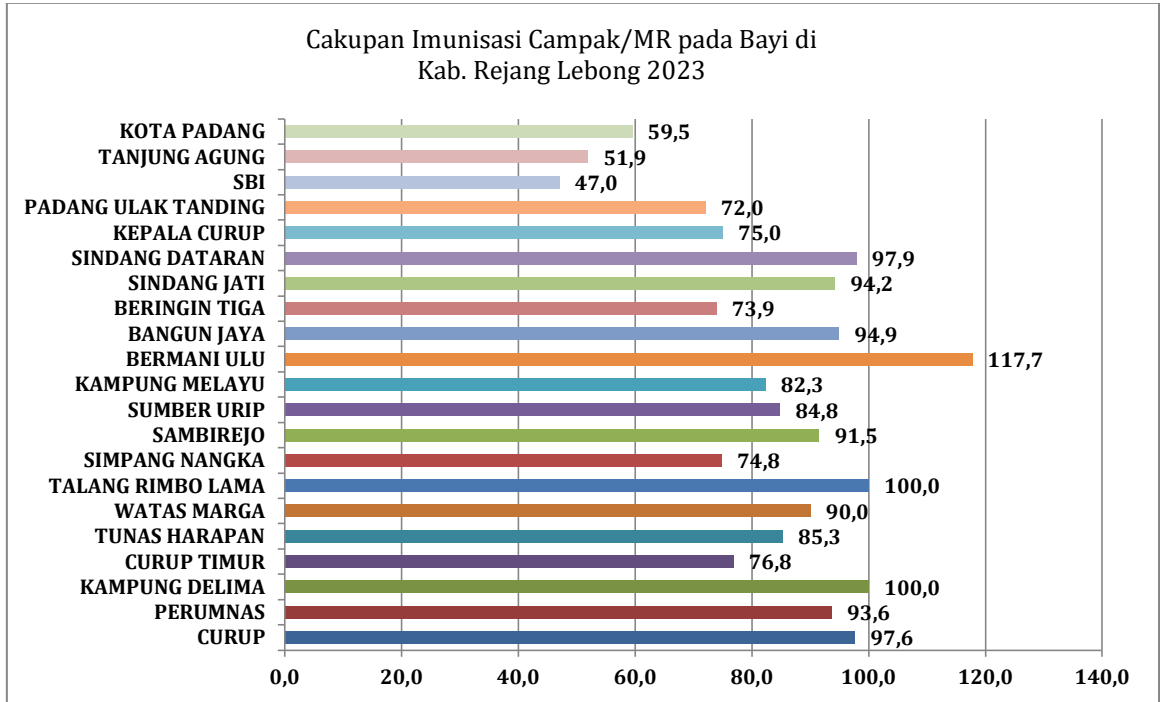
**Tabel 5.9**

CAKUPAN DESA/KELURAHAN UNIVERSAL CHILD IMMUNIZATION (UCI) MENURUT KECAMATAN DAN PUSKESMAS KABUPATEN/KOTA REJANG LEBONG TAHUN 2023					
NO	KECAMATAN	PUSKESMAS	JUMLAH DESA/KELURAHAN	DESA/KELURAHAN UCI	% DESA/KELURAHAN UCI
1	2	3	4	5	6
1	CURUP	CURUP	9	9	100,0
2	CURUP TENGAH	PERUMNAS	9	8	88,9
3	CURUP TIMUR	KAMPUNG DELIMA	8	8	100,0
4	CURUP TIMUR	CURUP TIMUR	4	3	75,0
5	CURUP UTARA	TUNAS HARAPAN	11	9	81,8
6	CURUP SELATAN	WATAS MARGA	7	5	71,4
7	CURUP TENGAH	TALANG RIMBO LAMA	4	4	100,0
8	SELUPU REJANG	SIMPANG NANGKA	5	4	80,0
9	SELUPU REJANG	SAMBIREJO	6	5	83,3
10	SELUPU REJANG	SUMBER URIP	5	4	80,0
11	BERMANI ULU	KAMPUNG MELAYU	6	5	83,3
12	BERMANI ULU	BERMANI ULU	6	6	100,0
13	BERMANI ULU RAYA	BANGUN JAYA	10	7	70,0
14	SINDANG KELINGI	BERINGIN TIGA	6	5	83,3
15	SINDANG KELINGI	SINDANG JATI	4	4	100,0
16	SINDANG DATARAN	SINDANG DATARAN	6	6	100,0
17	BINDURIANG	KEPALA CURUP	5	3	60,0
18	PADANG ULAK TANDING	PADANG ULAK TANDING	16	12	75,0
19	SBI	SBI	10	6	60,0
20	SBU	TANJUNG AGUNG	9	7	77,8
	KOTA PADANG	KOTA PADANG	10	6	60,0
<b>JUMLAH (KAB/KOTA)</b>			<b>156</b>	<b>126</b>	<b>80,8</b>

## 9. Cakupan Imunisasi Campak/MR pada Bayi

Imunisasi campak diberikan untuk mencegah penyakit campak yang dapat menyebabkan radang paru berat (pneumonia), diare atau menyerang otak. Sedangkan Imunisasi MR diberikan untuk mencegah penyakit campak sekaligus Rubella. Campak dan Rubella adalah penyakit infeksi menular melalui saluran napas yang disebabkan oleh virus, Penyebab Rubella disebabkan oleh infeksi virus yang menular dari satu orang ke orang lain. Seseorang bisa terserang rubella ketika menghirup percikan air liur yang dikeluarkan penderita saat batuk atau bersin. Kontak langsung dengan benda yang terkontaminasi air liur penderita juga memungkinkan seseorang mengalami rubella. Selain melalui beberapa cara di atas, virus rubella juga dapat menular dari ibu hamil ke janin yang dikandungnya, melalui aliran darah. (dr.Tjin Willy), di Kabupaten Rejang Lebong cakupan imunisasi campak/MR secara rinci dapat dilihat pada lampiran tabel 43, dan gambar berikut:

Gambar 5.13



Sumber : Seksi Gizi dan KIA Dinkes Kab. RL, 2023

## 10. Cakupan Pemberian Vitamin A pada Bayi dan Anak Balita

Capaian indikator Bayi 6-11 bulan mendapat kapsul Vitamin A di Kabupaten Rejang Lebong sebesar 92,2%. Dan Capaian indikator Anak Balita 12-59 bulan mendapat kapsul Vitamin A di Kabupaten Rejang Lebong juga sebesar 89,9%. Secara keseluruhan capaian indikator bayi 6-11 dan Anak Balita di Kabupaten Rejang Lebong tahun 2022 sudah cukup baik. (lampiran tabel 45)

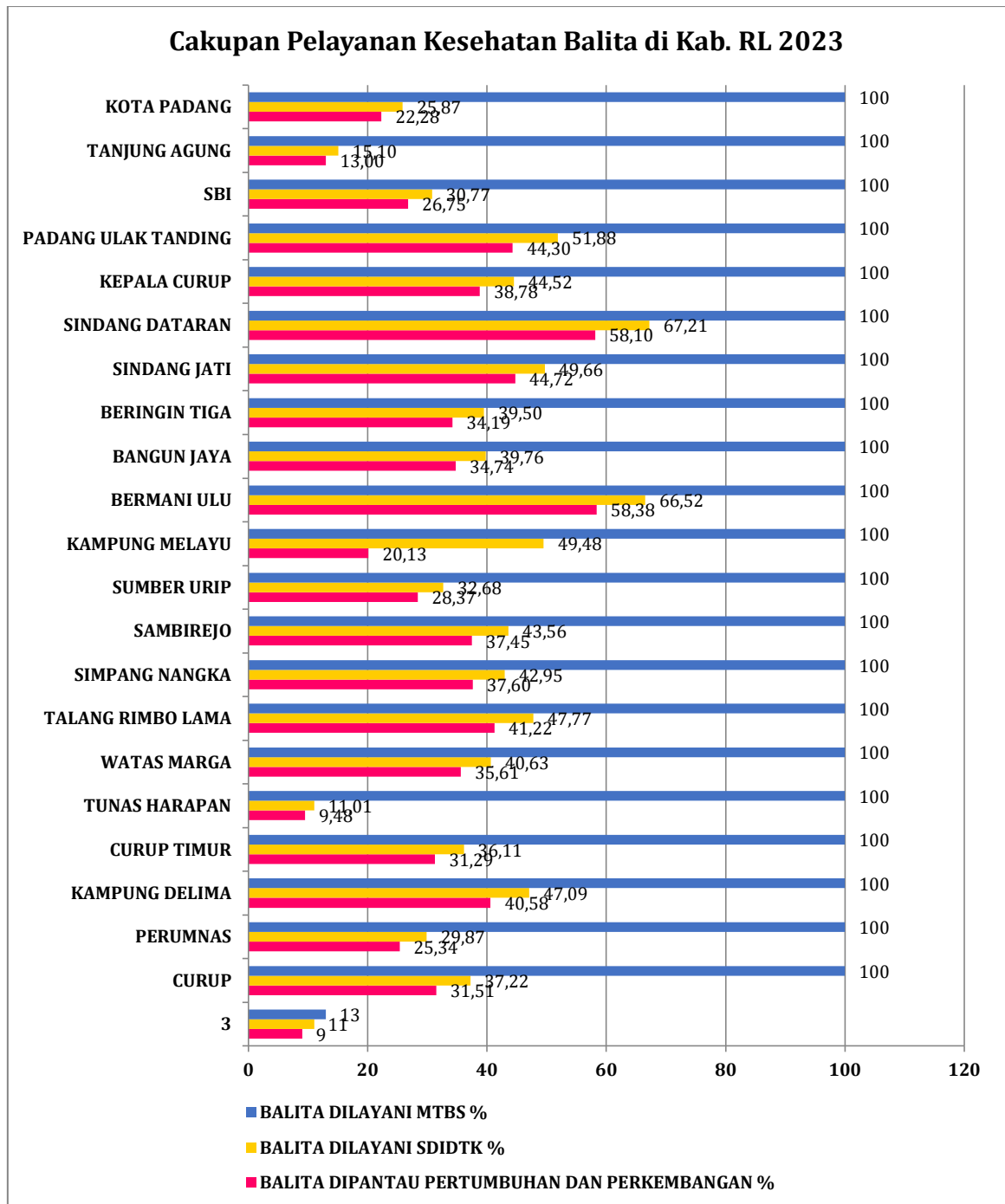
Tabel 5.10

CAKUPAN PEMBERIAN VITAMIN A PADA BAYI DAN ANAK BALITA MENURUT KECAMATAN DAN PUSKESMAS											
KABUPATEN/KOTA REJANG LEBONG											
TAHUN 2023											
NO	KECAMATAN	PUSKESMAS	BAYI 6-11 BULAN			ANAK BALITA (12-59 BULAN)			BALITA (6-59 BULAN)		
			JUMLAH BAYI	MENDAPAT VIT A		JUMLAH	MENDAPAT VIT A		JUMLAH	MENDAPAT VIT A	
				S	%		S	%		S	%
1	2	3	4	5	6	7	8	9	10	11	12
1	CURUP	CURUP	301	255	84,7	1.270	1.221	96,1	1.571	1.476	94,0
2	CURUP TENGAH	PERUMNAS	265	265	100,0	729	668	91,6	994	933	93,9
3	CURUP TIMUR	KAMPUNG DELIMA	168	157	93,5	798	724	90,7	966	881	91,2
4	CURUP TIMUR	CURUP TIMUR	134	122	91,0	321	290	90,3	455	412	90,5
5	CURUP UTARA	TUNAS HARAPAN	98	96	98,0	733	719	98,1	831	815	98,1
6	CURUP SELATAN	WATAS MARGA	62	61	98,4	427	424	99,3	489	485	99,2
7	CURUP TENGAH	TALANG RIMBO LAMA	132	128	97,0	731	714	97,7	863	842	97,6
8	SELUPU REJANG	SIMPANG NANGKA	130	75	57,7	178	178	100,0	308	253	82,1
9	SELUPU REJANG	SAMBIREJO	181	181	100,0	617	599	97,1	798	780	97,7
10	SELUPU REJANG	SUMBER URIP	140	140	100,0	670	645	96,3	810	785	96,9
11	BERMANI ULU	KAMPUNG MELAYU	73	73	100,0	241	241	100,0	314	314	100,0
12	BERMANI ULU	BERMANI ULU	150	142	94,7	589	589	100,0	739	731	98,9
13	BERMANI ULU RA	BANGUN JAYA	154	143	92,9	483	483	100,0	637	626	98,3
14	SINDANG KELING	BERINGIN TIGA	67	67	100,0	0	0	#DIV/0!	67	67	100,0
15	SINDANG KELING	SINDANG JATI	86	86	100,0	322	322	100,0	408	408	100,0
16	SINDANG DATAR	SINDANG DATARAN	108	107	99,1	325	295	90,8	433	402	92,8
17	BINDURIANG	KEPALA CURUP	312	277	88,8	505	505	100,0	817	782	95,7
18	PADANG ULAK T	PADANG ULAK TANDING	309	299	96,8	978	886	90,6	1.287	1.185	92,1
19	SBI	SBI	155	155	100,0	174	174	100,0	329	329	100,0
20	SBU	TANJUNG AGUNG	128	184	143,8	292	244	83,6	420	428	101,9
21	KOTA PADANG	KOTA PADANG	128	12	9,4	520	475	91,3	648	487	75,2
JUMLAH (KAB/KOTA)			3.281	3.025	92,2	10.903	10.396	95,3	14.184	13.421	94,6

## 11. Cakupan Pelayanan Kesehatan Balita

Pelayanan kesehatan balita adalah, pelayanan balita berusia 0-59 bulan sesuai standar yang meliputi pelayanan kesehatan balita sehat dan pelayanan kesehatan balita sakit. Di Kabupaten Rejang Lebong pada tahun 2023 jumlah sasaran balita sebanyak 30.261 orang. Balita yang dipantau Pertumbuhan dan perkembangan 9.807 (32,4%), Balita dilayani SDIDTK 9.807 (38,61%) dan Balita yang dilayani MTBS sebanyak 4.526 orang (100%) cakupan pelayanan kesehatan balita selengkapny dapat dilihat pada lampiran tabel 46.

Gambar 5.14



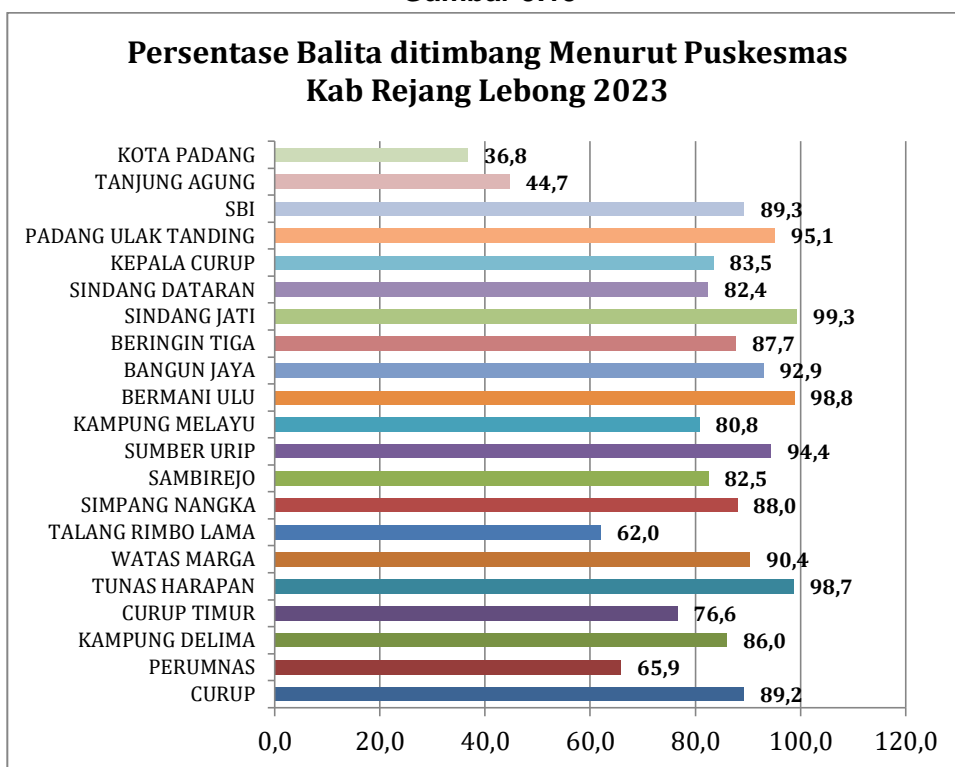
Sumber : Seksi Gizi dan KIA Dinkes Kab. RL, 2023



## 12. Persentase Balita ditimbang

Penimbangan merupakan langkah awal dalam kegiatan utama program perbaikan gizi anak. Hal ini sebagai upaya masyarakat dalam memantau pertumbuhan dan perkembangan anak. Persentase balita yang naik timbangannya dibandingkan dengan jumlah balita yang ditimbang dapat menggambarkan keberhasilan dalam memberikan penyuluhan gizi kepada masyarakat. Ini juga merupakan tanda orangtua dapat memberikan makanan cukup gizi kepada anak-anaknya. Anak bisa dikatakan sehat jika seiring bertambahnya umur maka akan bertambah pula berat badannya. Selain itu persentase balita yang naik timbangannya dapat menggambarkan tingkat kesehatan balita di wilayah tersebut. Beberapa hal dapat berpengaruh, seperti pengetahuan keluarga tentang kebutuhan gizi balita, penyuluhan gizi masyarakat dan ketersediaan pangan di tingkat keluarga. Di Kabupaten Rejang Lebong tahun 2023 jumlah anak 0-59 bulan (S) sebanyak 13.259 orang, yang ditimbang (D) sebanyak 11.015 orang (83,1%). Secara rinci persentase balita ditimbang dapat dilihat pada lampiran tabel 47.

Gambar 5.15



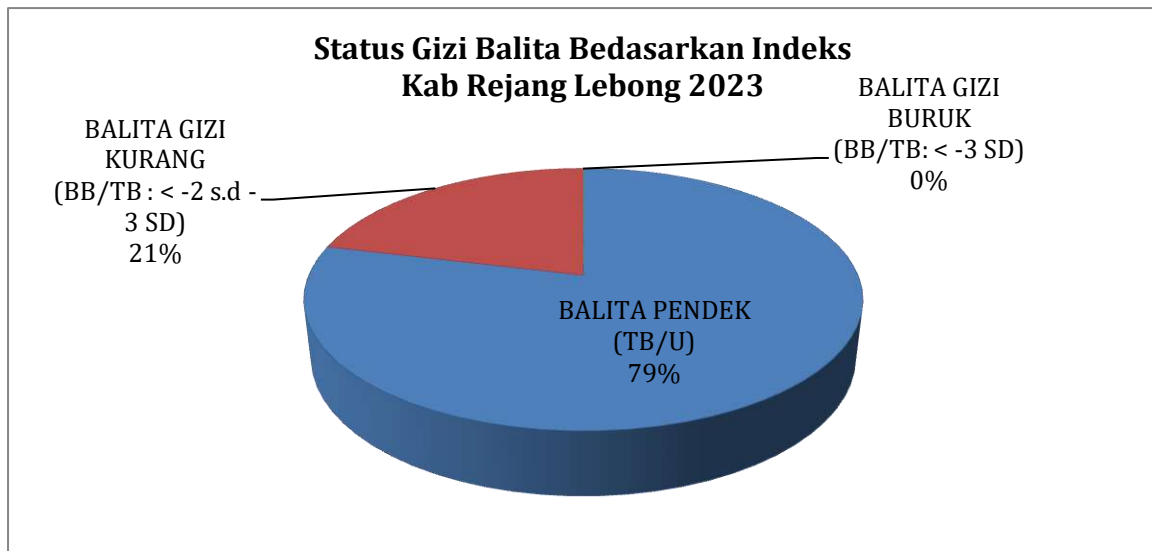
Sumber : Seksi Gizi dan KIA Dinkes Kab. RL, 2022

## 13. Persentase Balita Gizi Kurang (BB/Umur), dan Kurus (BB/TB)

Pengukuran status gizi didasarkan atas Standar World Health Organization (WHO, 2005) yang telah ditetapkan pada Keputusan Menteri Kesehatan Nomor 1995/Menkes/SK/XII/2010 tentang Standar Antropometri Penilaian Status Gizi Anak. Menurut standar tersebut, status gizi balita dapat diukur berdasarkan tiga indeks, yaitu berat badan menurut umur (BB/U), tinggi badan menurut umur (TB/U) dan berat badan menurut tinggi badan (BB/TB) Gizi kurang dan gizi buruk merupakan status gizi yang didasarkan pada indeks berat badan menurut umur

(BB/U). Dari data seksi Kesga dan Gizi Masyarakat tahun 2023 menyatakan bahwa persentase gizi kurang pada balita usia 0-59 bulan di Kabupaten Rejang Lebong adalah 0,7%, sedangkan persentase balita pendek adalah 2,5%. Dan kategori balita kurus dan sangat kurus merupakan status gizi yang berdasarkan pada indeks berat badan menurut tinggi badan (BB/TB). Persentase balita sangat kurus dan kurus (BB/U) usia 0-59 bulan di Kabupaten Rejang Lebong pada tahun 2023 adalah 1,7%. Secara rinci pada lampiran table 48. Status Gizi balita berdasarkan indeks BB/U, TB/U dan BB/TB dapat dilihat pada grafik dibawah ini.

**Gambar 5.16**



Sumber : Seksi Gizi dan KIA Dinkes Kab. RL, 2023

Pada gambar diatas dari data seksi Kesga dan Gizi Masyarakat tahun 2023 menunjukkan Persentase tertinggi adalah balita pendek (Stunting) yaitu 7,9 %.

#### **14. Cakupan Penjaringan Kesehatan Siswa Kelas 1 SD/MI, 7 SMP/Mts, dan 10 SMA/MA**

Penjaringan Kesehatan dilakukan pada peserta didik kelas 1 (tingkat sekolah dasar), kelas 7 (tingkat Sekolah Menengah Pertama) dan Kelas 10 (Sekolah Menengah Umum) di seluruh sekolah-sekolah yang tersebar di seluruh Kabupaten Rejang Lebong. Kegiatan penjaringan untuk memenuhi Standar Pelayanan Minimum (SPM) sebagaimana yang amanahkan dalam Permenkes RI Nomor: 43 Tahun 2016 tentang Standar Pelayanan Minimal Bidang Kesehatan sebagaimana yang tertuang dalam Pasal 2 ayat 2 poin e) Setiap anak Usia Pendidikan Dasar mendapatkan Skrining Kesehatan sesuai Standar. Cakupan pelayanan kesehatan peserta didik di Kabupaten Rejang Lebong dapat dilihat pada lampiran tabel 49.

**Tabel 5.11**  
**Cakupan pelayanan kesehatan peserta didik menurut Kecamatan dan Puskesmas**  
**di Kabupaten Rejang Lebong Tahun 2023**

NO	KECAMATAN	PUSKESMAS	PESERTA DIDIK SEKOLAH								
			KELAS 1 SD/MI			KELAS 7 SMP/MTS			KELAS 10 SMA/MA		
			JUMLAH PESERTA DIDIK	MENDAPAT PELAYANAN KESEHATAN	%	JUMLAH PESERTA DIDIK	MENDAPAT PELAYANAN KESEHATAN	%	JUMLAH PESERTA DIDIK	MENDAPAT PELAYANAN KESEHATAN	%
1	2	3	4	5	6	7	8	9	10	11	12
1	CURUP	CURUP	524	524	100,0	859	859	100,0	1.128	1.128	100,0
2	CURUP TENGAH	PERUMNAS	857	857	100,0	234	234	100,0	371	371	100,0
3	CURUP TIMUR	KAMPUNG DELIMA	255	255	100,0	246	246	100,0	86	86	100,0
4	CURUP TIMUR	CURUP TIMUR	207	207	100,0	285	285	100,0	639	639	100,0
5	CURUP UTARA	TUNAS HARAPAN	223	223	100,0	214	214	100,0	236	236	100,0
6	CURUP SELATAN	WATAS MARGA	119	119	100,0	67	67	100,0	86	86	100,0
7	CURUP TENGAH	TALANG RIMBO LAMA	195	195	100,0	453	453	100,0	369	369	100,0
8	SELUPU REJANG	SIMPANG NANGKA	85	85	100,0	10	10	100,0	74	74	100,0
9	SELUPU REJANG	SAMBIREJO	233	233	100,0	320	320	100,0	10	10	100,0
10	SELUPU REJANG	SUMBER URIP	200	200	100,0	249	249	100,0	284	284	100,0
11	BERMANI ULU	KAMPUNG MELAYU	86	86	100,0	64	64	100,0	62	62	100,0
12	BERMANI ULU	BERMANI ULU	179	179	100,0	101	101	100,0	0	0	#DIV/0!
13	BERMANI ULU RAYA	BANGUN JAYA	220	220	100,0	149	149	100,0	129	129	100,0
14	SINDANG KELINGI	BERINGIN TIGA	139	139	100,0	75	75	100,0	103	103	100,0
15	SINDANG KELINGI	SINDANG JATI	95	95	100,0	31	31	100,0	0	0	#DIV/0!
16	SINDANG DATARAN	SINDANG DATARAN	270	270	100,0	118	118	100,0	62	62	100,0
17	BINDURIANG	KEPALA CURUP	126	126	100,0	12	12	100,0	51	51	100,0
18	PADANG ULAK TANDING	PADANG ULAK TANDING	344	344	100,0	326	326	100,0	150	150	100,0
19	SBI	SBI	139	139	100,0	140	140	100,0	70	70	100,0
20	SBU	TANJUNG AGUNG	183	183	100,0	177	177	100,0	74	74	100,0
21		KOTA PADANG	1.849	1.849	100,0	192	192	100,0	200	200	100,0
JUMLAH (KAB/KOTA)			6.528	6.528	100,0	4.322	4.322	100,0	4.184	4.184	100,0

**15. Pelayanan Kesehatan Pada Usia Pendidikan Dasar**

Masalah kesehatan yang dialami peserta didik sangat kompleks dan bervariasi. Pada usia sekolah dasar, permasalahan kesehatan peserta didik umumnya berhubungan dengan ketidakseimbangan gizi, kesehatan gigi, kelainan refraksi, kecacingan, dan penyakit menular yang terkait perilaku hidup bersih dan sehat. Di Kabupaten Rejang Lebong jumlah usia pendidikan dasar tercatat sebesar 29.954 yang mendapatkan pelayanan kesehatan sebanyak 29.954 (100%). (lampiran tabel 49)

**Tabel 5.12**  
**Cakupan pelayanan kesehatan pendidikan dasar menurut Kecamatan dan Puskesmas di Kabupaten Rejang Lebong Tahun 2023**

NO	KECAMATAN	PUSKESMAS	USIA PENDIDIKAN DASAR (KELAS 1-9)											
			SD/MI			SMP/MTS			SMA/MA					
			JUMLAH	MENDAPAT PELAYANAN KESEHATAN	%	JUMLAH	MENDAPAT PELAYANAN KESEHATAN	%	JUMLAH	MENDAPAT PELAYANAN KESEHATAN	%	JUMLAH	MENDAPAT PELAYANAN KESEHATAN	%
1	2	3	13	14	15	16	17	18	19	20	21	22	23	24
1	CURUP	CURUP	1424	1424	100,0	551	551	100,0	873	873	100,0	1.128	1.128	100,0
2	CURUP TENGAH	PERUMNAS	5508	5508	100,0	4.761	4.761	100,0	747	747	100,0	1.106	1.106	100,0
3	CURUP TIMUR	KAMPUNG DELIMA	1945	1945	100,0	1.271	1.271	100,0	674	674	100,0	193	193	100,0
4	CURUP TIMUR	CURUP TIMUR	513	513	100,0	217	217	100,0	296	296	100,0	654	654	100,0
5	CURUP UTARA	TUNAS HARAPAN	2113	2113	100,0	1.438	1.438	100,0	675	675	100,0	677	677	100,0
6	CURUP SELATAN	WATAS MARGA	213	213	100,0	137	137	100,0	76	76	100,0	96	96	100,0
7	CURUP TENGAH	TALANG RIMBO LAMA	2284	2284	100,0	725	725	100,0	1.559	1.559	100,0	1.171	1.171	100,0
8	SELUPU REJANG	SIMPANG NANGKA	574	574	100,0	518	518	100,0	56	56	100,0	328	328	100,0
9	SELUPU REJANG	SAMBIREJO	2587	2587	100,0	1.539	1.539	100,0	1.048	1.048	100,0	43	43	100,0
10	SELUPU REJANG	SUMBER URIP	472	472	100,0	212	212	100,0	260	260	100,0	300	300	100,0
11	BERMANI ULU	KAMPUNG MELAYU	277	277	100,0	90	90	100,0	187	187	100,0	207	207	100,0
12	BERMANI ULU	BERMANI ULU	1256	1256	100,0	926	926	100,0	330	330	100,0	0	0	#DIV/0!
13	BERMANI ULU RAYA	BANGUN JAYA	1666	1666	100,0	1.180	1.180	100,0	486	486	100,0	421	421	100,0
14	SINDANG KELINGI	BERINGIN TIGA	214	214	100,0	139	139	100,0	75	75	100,0	103	103	100,0
15	SINDANG KELINGI	SINDANG JATI	604	604	100,0	500	500	100,0	104	104	100,0	0	0	#DIV/0!
16	SINDANG DATARAN	SINDANG DATARAN	388	388	100,0	270	270	100,0	118	118	100,0	62	62	100,0
17	BINDURIANG	KEPALA CURUP	140	140	100,0	127	127	100,0	13	13	100,0	62	62	100,0
18	PADANG ULAK TANDING	PADANG ULAK TANDING	3027	3027	100,0	2.052	2.052	100,0	975	975	100,0	478	478	100,0
19	SBI	SBI	1228	1228	100,0	853	853	100,0	375	375	100,0	168	168	100,0
20	SBU	TANJUNG AGUNG	1480	1480	100,0	1.069	1.069	100,0	411	411	100,0	134	134	100,0
21		KOTA PADANG	2041	2041	100,0	1.849	1.849	100,0	192	192	100,0	200	200	100,0
JUMLAH (KAB/KOTA)			29954	29.954	100,0	20.424	20.424	100,0	9.530	9.530	100,0	7.531	7.531	100,0

Sumber : Seksi Gimasi dan KIA Dinkes Kab. RL, 2023



## **BAB VI**

### **PENGENDALIAN PENYAKIT**

#### **A. PENGENDALIAN PENYAKIT MENULAR LANGSUNG**

##### **1. Persentase Orang Terduga TBC Mendapatkan Pelayanan Kesehatan Sesuai Standar**

Tuberkulosis (TB) merupakan penyakit menular yang disebabkan oleh infeksi *Mycobacterium tuberculosis*. Penyakit ini dapat menyebar bersama HIV/AIDS, TB menjadi salah satu penyakit yang pengendaliannya menjadi komitmen bersama. Pada tahun 2023 di Kabupaten Rejang Lebong tercatat sebanyak 1.989 terduga tuberkulosis dan 100% mendapatkan pelayanan sesuai standar (lampiran tabel 56).

##### **2. Case Notification Rate Seluruh Kasus TBC**

Angka Notifikasi semua kasus (case notification rate/CNR) yang diobati per 100.000 penduduk adalah jumlah semua kasus TB yang diobati dan dilaporkan di antara 100.000 penduduk yang ada di suatu wilayah tertentu. Angka ini apabila dikumpulkan serial, akan menggambarkan kecenderungan (trend) penemuan kasus dari tahun ke tahun. di Kabupaten Rejang Lebong tahun 2023 tercatat sebanyak 342 semua kasus TBC, maka dengan demikian jumlah CNR semua kasus di Kabupaten Rejang Lebong adalah 19 per 100.000 penduduk (lampiran tabel 57).

##### **3. Case Detection Rate (CDR) TBC**

Case Detection Rate (CDR) adalah jumlah semua kasus tuberkulosis yang diobati dan dilaporkan di antara perkiraan jumlah semua kasus tuberkulosis (insiden). Perkiraan jumlah semua kasus tuberkulosis merupakan insiden dalam per 100.000 penduduk dibagi dengan 100.000 dikali dengan jumlah penduduk. CDR menggambarkan seberapa banyak kasus tuberkulosis yang terjangkau oleh program. Dari perkiraan insiden tuberkulosis dalam absolute berdasarkan modeling tahun 2023 sebesar 1181 maka CDR TBC di Kabupaten Rejang Lebong sebesar 30,5% (lampiran tabel 56).

##### **4. Cakupan Penemuan Kasus TBC anak**

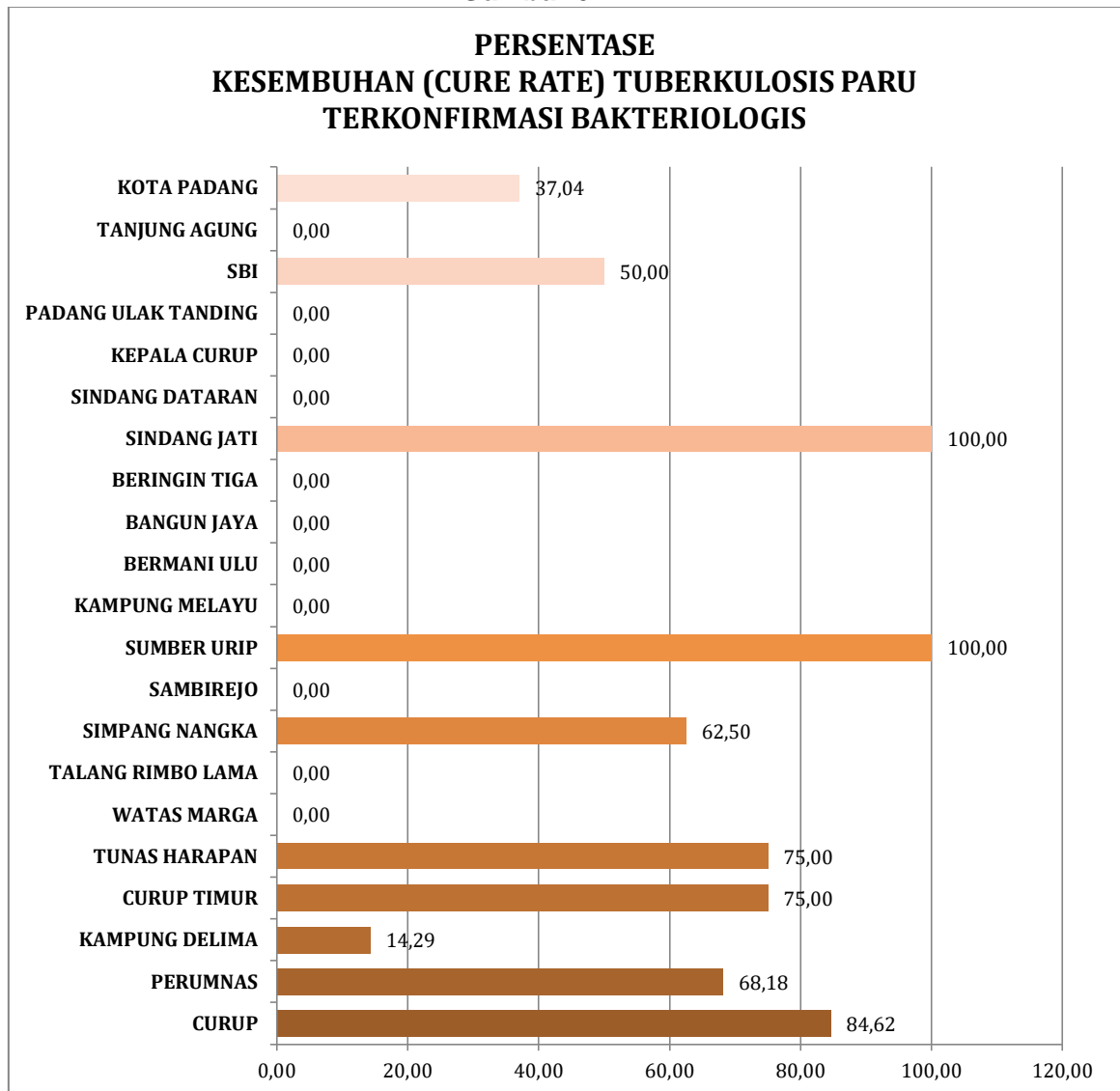
Di Kabupaten Rejang Lebong tahun 2023 Jumlah kasus tuberkulosis anak sebesar 48 dengan perkiraan insiden tuberkulosis dalam absolute berdasarkan modeling 1181. Maka cakupan penemuan kasus tuberkulosis pada anak usia 0-14 tahun adalah 33,9% (lampiran tabel 56).

##### **5. Angka Kesembuhan (Cure Rate) Tuberkulosis Paru Terkonfirmasi Bakteriologis**

Dalam mengukur keberhasilan pengobatan TB digunakan indikator persentase sembuh, persentase pengobatan lengkap dan angka keberhasilan pengobatan Cure Rate (CR). Di Kabupaten Rejang Lebong tahun 2023 diketahui jumlah kasus

tuberkulosis paru terkonfirmasi bakteriologis yang terdaftar dan diobati sebanyak 342 orang, dari hasil pemeriksaan diketahui jumlah kesembuhan sebanyak 77 (34,4%) penderita TB Paru yang sembuh. (lampiran tabel 57).

**Gambar 6.1**

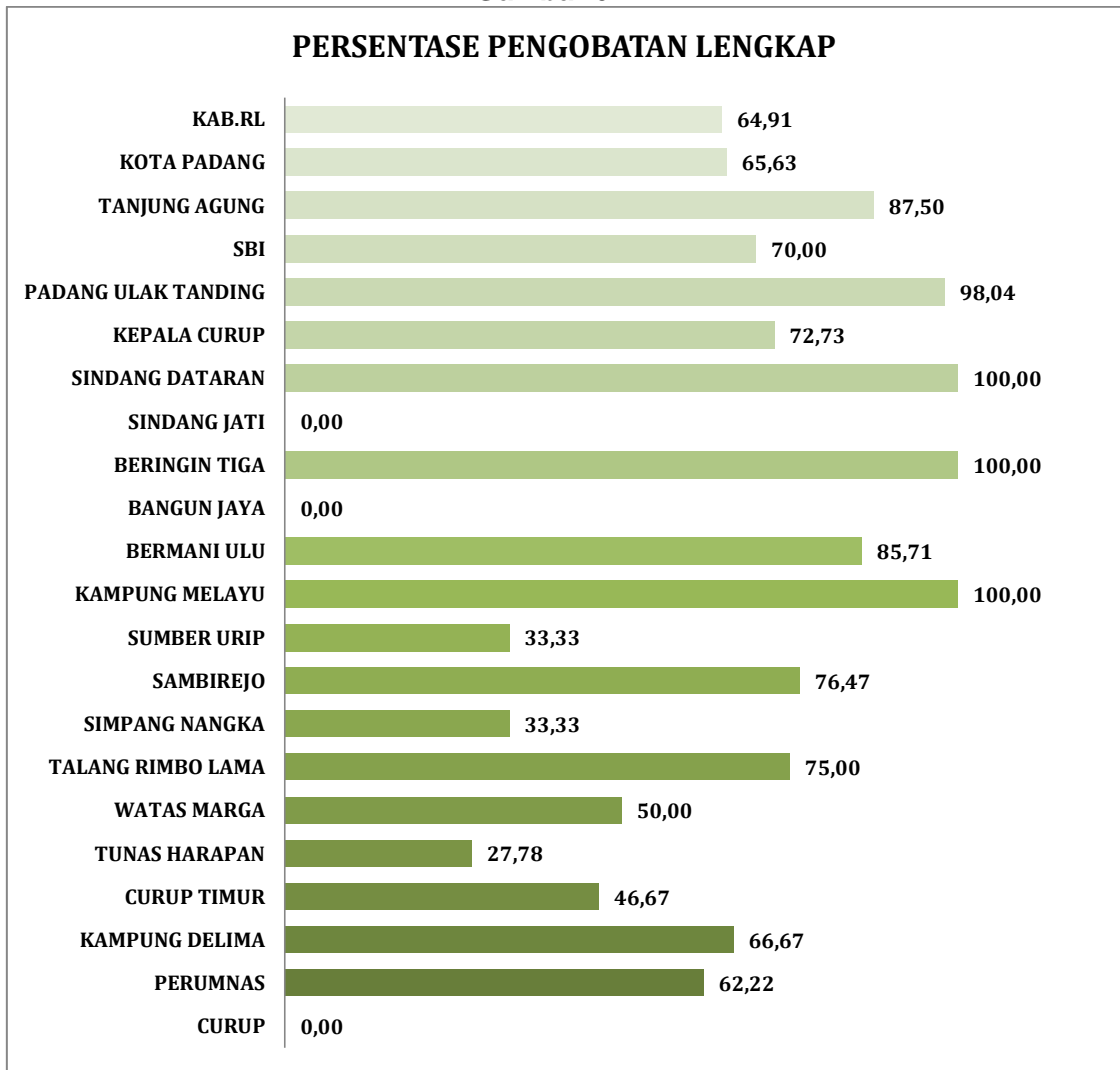


Sumber : Seksi P2PM Bidang P2P Dinkes Kab RL, 2023

## 6. Angka Pengobatan Lengkap (Complete Rate)

Angka Pengobatan Lengkap, Complete Rate (CR) adalah pasien tuberkulosis yang telah menyelesaikan pengobatan secara lengkap dimana pada salah satu pemeriksaan sebelum akhir pengobatan hasilnya negatif namun tanpa ada bukti hasil pemeriksaan bakteriologis pada akhir pengobatan. Sampai dengan tahun 2023 dari 342 penderita TB Paru di Kabupaten Rejang Lebong tercatat sebanyak 222 (64,9%) telah melaksanakan pengobatan lengkap.

Gambar 6.2



Sumber : Seksi P2PM Bidang P2P Dinkes Kab RL, 2023

## 7. Angka Keberhasilan Pengobatan (Success Rate) Semua Kasis TB

Salah satu indikator yang digunakan dalam pengendalian TB Paru adalah Angka Keberhasilan Pengobatan (Success Rate/SR): yaitu Jumlah pasien baru TB BTA. Positif (sembuh + pengobatan) dibagi Jumlah Pasien Baru TB BTA Positif yang diobati X 100%. Di Kabupaten Rejang Lebong tahun 2023 jumlah SR TB secara keseluruhan adalah 87 (87,4%) (lampiran tabel 57).



Gambar 6.3



Sumber : Seksi P2PM Bidang P2P Dinkes Kab RL, 2023

## 8. Jumlah Kematian Selama Pengobatan Tuberkulosis

Berdasarkan data dari seksi pencegahan dan pengendalian penyakit menular Jumlah kematian selama pengobatan tuberkulosis adalah 25 orang (7,3%). (lampiran tabel 57)

## 9. Persentase Penemuan Penderita Pneumonia

Pneumonia adalah infeksi akut yang mengenai jaringan paru (alveoli), Infeksi dapat disebabkan oleh bakteri, virus maupun jamur. Pneumonia juga dapat terjadi akibat kecelakaan karena menghirup cairan atau bahan kimia. Populasi yang rentan terserang Pneumonia adalah anak-anak kurang dari 2 tahun, usia lanjut lebih dari 65 tahun atau orang yang memiliki masalah kesehatan (malnutrisi, gangguan imunologi). Di Kabupaten Rejang Lebong pada tahun 2023, tidak ditemukan penderita pneumonia pada anak balita.

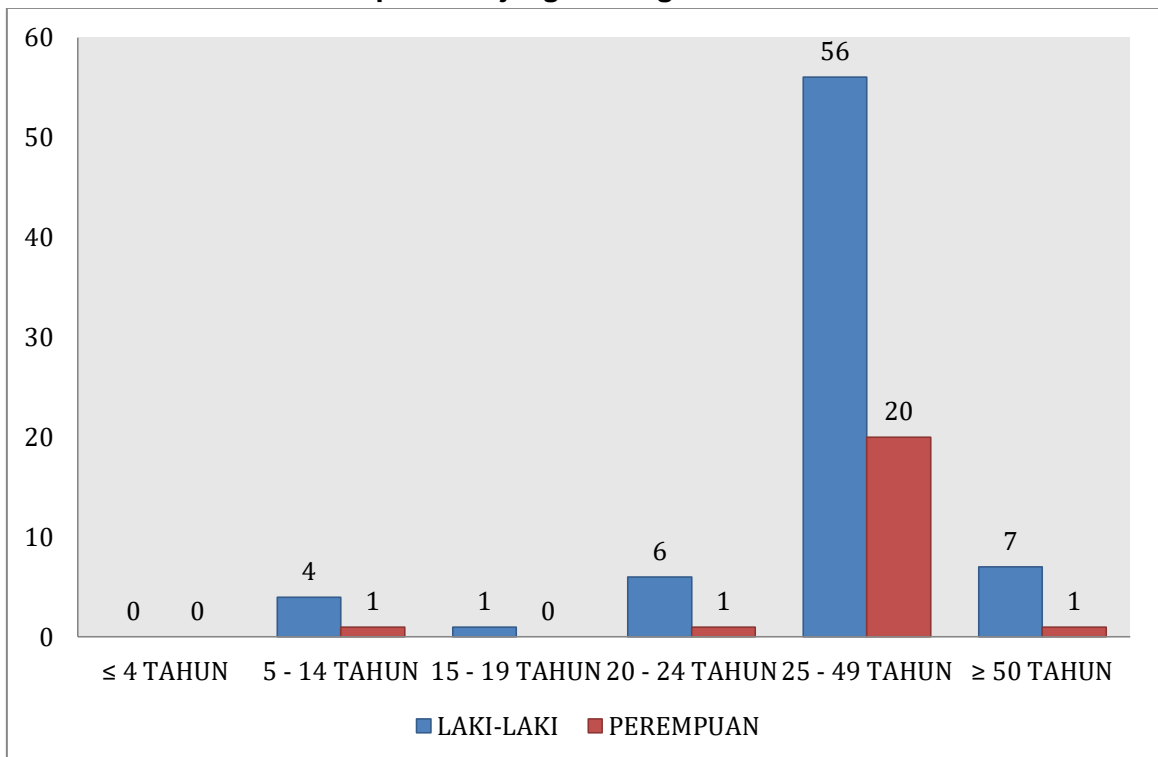
## 10. Puskesmas Yang Melakukan Tatalaksana Standar Pneumonia minimal 60%

Jumlah puskesmas yang melakukan tatalaksana standar minimal 60% Misalnya: jika kabupaten ada 10 puskesmas dan yang melaksanakan tatalaksana standar minimal 60% ada 5 puskesmas maka jumlah puskesmas yang melakukan tatalaksana standar adalah 5 puskesmas. Di Kabupaten Rejang Lebong tahun 2023 jumlah puskesmas yang melaksanakan tatalaksana standar pneumonia dari 21 terdapat 8 puskesmas sedangkan 13 puskesmas tanpa kunjungan suspek pneumonia, maka dengan demikian persentase puskesmas yang melakukan tatalaksana standar minimal 60% di Kabupaten Rejang Lebong adalah 47,1 %. (tabel 58).

## 11. Jumlah Kasus HIV dan AIDS

HIV adalah jenis virus yang rapuh. Tidak bisa bertahan lama di luar tubuh manusia. HIV bisa ditemukan di dalam cairan tubuh dari orang yang terinfeksi. Cairan yang dimaksud adalah cairan sperma, cairan vagina, cairan anus, darah, dan ASI. HIV tidak bisa menyebar melalui keringat atau urin. Penyakit HIV telah sejak lama menyita perhatian berbagai kalangan, tidak hanya terkait dengan dominan kesehatan saja. Di Kabupaten Rejang Lebong pada tahun 2023 jumlah kasus pengidap HIV yang dilaporkan sebanyak 97 kasus, Gambaran kasus HIV menurut kelompok umur menunjukkan bahwa sebagian besar kasus baru HIV terdapat pada usia 25-49 tahun sebanyak 76 Orang usia diatas 50 tahun sebanyak 8 orang. (lampiran tabel 59).

**Gambar 6.4**  
**Grafik Jumlah Kasus HIV dan AIDS dilaporkan menurut umur**  
**Di Kabupaten Rejang Lebong Tahun 2023**



## 12. Jumlah Kematian Karena AIDS

*Acquired Immunodeficiency Syndrome* atau disingkat AIDS merupakan sekumpulan gejala dan infeksi yang timbul karena rusaknya sistem kekebalan tubuh manusia akibat infeksi virus HIV atau *Human Immunodeficiency Virus*. Virus AIDS menyerang sel darah putih khusus yang disebut dengan *T-lymphocytes*. Tahun 2023 kasus AIDS di Kabupaten Rejang Lebong sebanyak 97 kasus komulatif, Proporsi kelompok tertinggi yaitu umur 25-49 tahun dengan proporsi 76,3 dan 23,7 % dengan jumlah kematian sebanyak 0 orang.

## 13. Persentase Diare ditemukan dan ditangani pada Balita

Diare adalah penyakit yang terjadi ketika terjadi perubahan konsistensi feses selain dari frekuensi buang air besar. Seseorang dikatakan menderita Diare bila feses lebih berair dari biasanya, atau buang air besar tiga kali atau lebih atau buang air besarnya yang berair tapi tidak berdarah dalam waktu 24 jam. Tahun 2023 di Kabupaten Rejang Lebong jumlah target penemuan sebanyak 4.707 kasus diare balita, dilayani 489 (10,4%). (lampiran tabel 61)

## 14. Persentase Diare ditemukan dan ditangani pada semua Umur

Tahun 2023 di Kabupaten Rejang Lebong jumlah target penemuan Diare semua umur sebanyak 6.994 kasus, ditangani 1.753 (25,1%). Kasus diare dilayani pada semua umur dan balita dapat kita lihat pada tabel dibawah ini:

**Tabel 6.1**  
**Kasus Diare yang di Layani Menurut Jenis Kelamin**

NO	KECAMATAN	PUSKESMAS	JUMLAH PENDUDUK	JUMLAH TARGET PENEMUAN		DIARE										
						DILAYANI				MENDAPAT ORALIT				MENDAPAT ZINC		
						SEMUA UMUR		BALITA		SEMUA UMUR		BALITA		BALITA		
5	6	7	8	9	10	11	12	13	14	15	16					
1	CURUP	CURUP		1.081	701	199	18,4	68	9,7	199	100,0	68	100,0	66	97,1	
2	CURUP TENGAH	PERUMNAS		839	560	64	7,6	23	4,1	64	100,0	23	100,0	21	91,3	
3	CURUP TIMUR	KAMPUNG DELIMA		342	248	237	69,3	62	25,1	237	100,0	62	100,0	62	100,0	
4	CURUP TIMUR	CURUP TIMUR		278	175	100	36,0	33	18,8	100	100,0	33	100,0	33	100,0	
5	CURUP UTARA	TUNAS HARAPAN		353	221	142	40,2	55	24,9	142	100,0	55	100,0	55	100,0	
6	CURUP SELATAN	WATAS MARGA		195	131	25	12,8	3	2,3	25	100,0	3	100,0	3	100,0	
7	CURUP TENGAH	TALANG RIMBO LAMA		326	207	30	9,2	10	4,8	30	100,0	10	100,0	10	100,0	
8	SELUPU REJANG	SIMPANG NANGKA		236	135	81	34,3	25	18,6	81	100,0	25	100,0	25	100,0	
9	SELUPU REJANG	SAMBIREJO		382	240	57	14,9	20	8,3	57	100,0	20	100,0	20	100,0	
10	SELUPU REJANG	SUMBER URIP		168	219	22	13,1	16	7,3	22	100,0	14	87,5	16	100,0	
11	BERMANI ULU	KAMPUNG MELAYU		142	100	95	66,9	31	30,9	95	100,0	31	100,0	31	100,0	
12	BERMANI ULU	BERMANI ULU		246	121	51	20,7	6	5,0	51	100,0	6	100,0	6	100,0	
13	BERMANI ULU RAYA	BANGUN JAYA		298	182	175	58,7	12	6,6	175	100,0	12	100,0	12	100,0	
14	SINDANG KELINGI	BERINGIN TIGA		292	185	30	10,3	0	0,0	30	100,0	0	#DIV/0!	0	#DIV/0!	
15	SINDANG KELINGI	SINDANG JATI		125	77	49	39,2	0	0,0	49	100,0	0	#DIV/0!	0	#DIV/0!	
16	SINDANG DATARAN	SINDANG DATARAN		332	200	20	6,0	0	0,0	20	100,0	0	#DIV/0!	0	#DIV/0!	
17	BINDURIANG	KEPALA CURUP		247	150	153	61,9	33	22,0	153	100,0	33	100,0	33	100,0	
18	PADANG ULAK TAND	PADANG ULAK TANDING		523	293	92	17,6	35	11,9	92	100,0	35	100,0	35	100,0	
19	SBI			259	158	50	19,3	14	8,9	50	100,0	14	100,0	11	78,6	
20	SBU	TANJUNG AGUNG		330	204	81	24,5	43	21,1	81	100,0	43	100,0	21	48,8	
21	KOTA PADANG	KOTA PADANG		0	202	0	#DIV/0!	0	0,0	0	#DIV/0!	0	#DIV/0!	0	#DIV/0!	
JUMLAH (KAB/KOTA)				0	6.994	4.707	1.753	25,1	489	10,4	1.753	100,0	487	99,6	460	94,1
ANGKA KESAKITAN DIARE PER 1.000 PENDUDUK				270	843											

Ket :

- Jumlah kasus adalah seluruh kasus yang ada di wilayah kerja puskesmas tersebut termasuk kasus yang ditemukan di RS.
- Persentase perkiraan jumlah kasus diare yang datang ke fasyankes besarnya sesuai dengan perkiraan daerah, namun jika tidak tersedia maka menggunakan perkiraan 10% dari perkiraan jumlah penderita untuk semua umur dan 20% untuk balita.

## 15. Angka Penemuan Kasus Baru Kusta (NCDR)

Penyakit kusta ditandai dengan kulit dengan bercak putih atau kemerahan disertai mati rasa atau anestesi. Penebalan saraf tepi yang disertai gangguan fungsi saraf berupa mati rasa dan kelemahan/kelumpuhan pada otot tangan, kaki dan mata, kulit kering serta pertumbuhan rambut yang terganggu. Pada pemeriksaan kerokan jaringan kulit didapatkan adanya kuman *M. Leprae*. Tahun 2023 di Kabupaten Rejang Lebong dilaporkan ada sebanyak 1 penderita kusta, terdiri dari 0 kasus berjenis kelamin perempuan dan 1 kasus laki-laki, dengan Angka penemuan kasus baru (NCDR/New Case Detection Rate) sebesar 0,7 per 100.000 penduduk. Rincian jumlah dan persentase penderita kusta yang selesai berobat dapat dilihat pada lampiran tabel 64-67.

## 16. Persentase Kasus Baru Kusta pada anak 0-14 tahun

Di Kabupaten Rejang Lebong tahun 2023 ada 1 kasus baru kusta pada anak 0-14 maka kasus kusta pada anak 0-14 adalah 1. (lampiran tabel 64)

## 17. Persentase Cacat Tingkat 0 dan Tingkat 2 Penderita Kusta

Cacat tingkat 0 adalah kasus kusta baru yang tidak memiliki kelainan sensorik maupun anatomis, sedangkan Cacat tingkat 2 adalah Cacat pada tangan dan kaki, terdapat kelainan anatomis dan cacat pada mata atau lagoptalmus dan visus sangat terganggu, dari 1 penderita kusta yang ada di Kabupaten Rejang Lebong terdapat 0 orang cacat tingkat 0 (0%) dan 1 orang cacat tingkat 2 (100%). (tabel 65)

## 18. Angka Cacat Tingkat 2 Penderita Kusta

Penemuan cacat tingkat 2 penderita kusta tahun 2023 sebanyak 1 orang, maka dengan demikian angka cacat tingkat 2 penderita kusta di Kabupaten Rejang Lebong adalah 3,6 per 1000.000 penduduk. Persentase kasus baru kusta pada anak < 15 tahun tingkat 2 dapat dilihat

**Tabel 6.2**  
**Kasus Angka Cacat Tingkat 2 Penderita Kusta**

NO	KECAMATAN	PUSKESMAS	PENDERITA KUSTA	KASUS BARU						PENDERITA KUSTA ANAK <15 TAHUN DENGAN CACAT TINGKAT 2	
				CACAT TINGKAT 0		CACAT TINGKAT 2		PENDERITA KUSTA ANAK <15 TAHUN			
				JUMLAH	%	JUMLAH	%	JUMLAH	%		JUMLAH
1	CURUP	CURUP	0	0	#DIV/0!	0	#DIV/0!	0	#DIV/0!	0	
2	CURUP TENGAH	PERUMNAS	0	0	#DIV/0!	0	#DIV/0!	0	#DIV/0!	0	
3	CURUP TIMUR	KAMPUNG DELIMA	0	0	#DIV/0!	0	#DIV/0!	0	#DIV/0!	0	
4	CURUP TIMUR	CURUP TIMUR	0	0	#DIV/0!	0	#DIV/0!	0	#DIV/0!	0	
5	CURUP UTARA	TUNAS HARAPAN	0	0	#DIV/0!	0	#DIV/0!	0	#DIV/0!	0	
6	CURUP SELATAN	WATAS MARGA	1	0	0,0	1	100,0	0	0,0	1	
7	CURUP TENGAH	TALANG RIMBO LAMA	0	0	#DIV/0!	0	#DIV/0!	0	#DIV/0!	0	
8	SELUPU REJANG	SIMPANG NANGKA	0	0	#DIV/0!	0	#DIV/0!	0	#DIV/0!	0	
9	SELUPU REJANG	SAMBIREJO	0	0	#DIV/0!	0	#DIV/0!	0	#DIV/0!	0	
10	SELUPU REJANG	SUMBER URIP	0	0	#DIV/0!	0	#DIV/0!	0	#DIV/0!	0	
11	BERMANI ULU	KAMPUNG MELAYU	0	0	#DIV/0!	0	#DIV/0!	0	#DIV/0!	0	
12	BERMANI ULU	BERMANI ULU	0	0	#DIV/0!	0	#DIV/0!	0	#DIV/0!	0	
13	BERMANI ULU RAYA	BANGUN JAYA	0	0	#DIV/0!	0	#DIV/0!	0	#DIV/0!	0	
14	SINDANG KELINGI	BERINGIN TIGA	0	0	#DIV/0!	0	#DIV/0!	0	#DIV/0!	0	
15	SINDANG KELINGI	SINDANG JATI	0	0	#DIV/0!	0	#DIV/0!	0	#DIV/0!	0	
16	SINDANG DATARAN	SINDANG DATARAN	0	0	#DIV/0!	0	#DIV/0!	0	#DIV/0!	0	
17	BINDURIANG	KEPALA CURUP	0	0	#DIV/0!	0	#DIV/0!	0	#DIV/0!	0	
18	PADANG ULAK TANDING	PADANG ULAK TANDING	0	0	#DIV/0!	0	#DIV/0!	0	#DIV/0!	0	
19	SBI	SBI	0	0	#DIV/0!	0	#DIV/0!	0	#DIV/0!	0	
20	SBU	TANJUNG AGUNG	0	0	#DIV/0!	0	#DIV/0!	0	#DIV/0!	0	
21	KOTA PADANG	KOTA PADANG	0	0	#DIV/0!	0	#DIV/0!	0	#DIV/0!	0	
<b>JUMLAH (KAB/KOTA)</b>			<b>1</b>	<b>0</b>	<b>0,0</b>	<b>1</b>	<b>100,0</b>	<b>0</b>	<b>0,0</b>	<b>1</b>	
<b>ANGKA CACAT TINGKAT 2 PER 1.000.000 PENDUDUK</b>							<b>7,3</b>				

## 19. Angka Prevalensi Kusta Per 10.000 Penduduk

Kasus kusta terdaftar (kasus baru dan kasus lama) per 10.000 penduduk pada tahun 2023 di Kabupaten Rejang Lebong sebanyak 1 orang, dengan angka prevalensi 0 per 10.000 penduduk. (lampiran tabel 66).

## 20. Penderita Kusta PB dan MB selesai berobat (RFT PB dan MB).

Penderita kusta di Kabupaten Rejang Lebong dengan RFT PB (*Release From Treatment PB*) yang menyelesaikan pengobatan tepat waktu 6 blister dalam 6-9 bulan sebanyak 0 orang (0%), dan RFT (*Release From Treatment MB*) yaitu yang menyelesaikan pengobatan tepat waktu (12 blister dalam 12-18 bulan) sebanyak 1 orang (100%). Selesai pengobatan di Februari 2024 (lampiran tabel 67)

## B. PENGENDALIAN PENYAKIT YANG DAPAT DICEGAH DENGAN IMUNISASI

### 1. Acute Flacid Paralysis (AFP) Non Polio per 100.000 Penduduk < 15 tahun

*Acute Flaccid Paralysis* (AFP) non polio adalah kelumpuhan pada anak berusia <15 tahun yang bersifat layuh (*flaccid*) terjadi secara akut, mendadak dan bukan disebabkan ruda paksa. Jumlah kasus *Acute Flaccid Paralysis* (AFP) non polio di Kabupaten Rejang Lebong tahun 2023 secara *absolute* mengalami sedikit kenaikan dari tahun 2022 yang berjumlah 2 kasus dengan AFP Rate 2,8 per 100.000 penduduk, Pada tahun 2023 ditemukan 4 kasus dengan AFP rate 5,4 per 100.000 penduduk usia <15 tahun dapat dilihat lampiran tabel 68.

### 2. Jumlah dan CFR difteri

Difteri adalah penyakit yang disebabkan oleh bakteri *Corynebacterium diphtheriae*. Penyebarannya adalah melalui kontak fisik dan pernafasan. Gejala awal penyakit adalah radang tenggorokan, hilang nafsu makan dan demam ringan. Dalam 2-3 hari timbul selaput putih kebiru-biruan pada tenggorokan dan tonsil. Difteri dapat menimbulkan komplikasi berupa gangguan pernafasan yang berakibat kematian. Sepanjang tahun 2023 di Kabupaten Rejang Lebong tidak ditemui adanya kasus difteri. (tabel 69)

### 3. Jumlah Pertusis dan Hepatitis B

Disebut juga batuk rejan atau batuk 100 hari adalah penyakit pada saluran pernafasan yang disebabkan oleh bakteri *Bordetella pertusis*. Penyebaran pertusis adalah melalui percikan ludah (*droplet infection*) yang keluar dari batuk atau bersin. Gejala penyakit adalah pilek, mata merah, bersin, demam, dan batuk ringan yang lama-kelamaan batuk menjadi parah dan menimbulkan batuk menggigil yang cepat dan keras. Komplikasi pertusis adalah *pneumonia bacterialis* yang dapat menyebabkan kematian. Sepanjang tahun 2023 di Kabupaten Rejang Lebong tidak ditemui adanya kasus pertussis dan kasus Hepatitis B. (tabel 69)

#### **4. Jumlah dan CFR Tetanus Neonatorum**

Adalah penyakit yang disebabkan oleh *Clostridium tetani* yang menghasilkan neurotoksin. Penyakit ini tidak menyebar dari orang ke orang, tetapi melalui kotoran yang masuk ke dalam luka yang dalam. Gejala awal penyakit adalah kaku otot pada rahang, disertai kaku pada leher, kesulitan menelan, kaku otot perut, berkeringat dan demam. Pada bayi terdapat juga gejala berhenti menetek (*sucking*) antara 3 sampai dengan 28 hari setelah lahir. Gejala berikutnya adalah kejang yang hebat dan tubuh menjadi kaku. Komplikasi tetanus adalah patah tulang akibat kejang, pneumonia dan infeksi lain yang dapat menimbulkan kematian. Sama halnya dengan difteri dan pertusis, sepanjang tahun 2023 Tetanus Neonatorum juga tidak ditemui di Kabupaten Rejang Lebong. (tabel 69)

#### **5. Jumlah Suspek Campak**

Adalah penyakit yang disebabkan oleh virus myxovirus viridaemeasles. Disebarkan melalui udara (percikan ludah) sewaktu bersin atau batuk dari penderita. Gejala awal penyakit adalah demam, bercak kemerahan, batuk, pilek, konjunktivitis (mata merah). Selanjutnya timbul ruam pada muka dan leher, kemudian menyebar ke tubuh dan tangan serta kaki. Komplikasi campak adalah diare hebat, peradangan pada telinga dan infeksi saluran napas (pneumonia). Pada tahun 2023 suspek campak di Kabupaten Rejang Lebong adalah 20 orang, dengan rincian 10 laki-laki dan 10 perempuan. (tabel 69)

#### **6. Insiden Race (IR) Suspek campak per 100.000 penduduk**

Secara keseluruhan jumlah suspek campak di Kabupaten Rejang Lebong sebanyak 20 orang yang terdiri dari 10 laki-laki dan 10 perempuan, maka dengan demikian *Insiden Rate* (IR) suspek campak di Kabupaten Rejang Lebong adalah 14,5 per 100.000 penduduk. (lampiran table 69)

#### **7. Persentase KLB ditangani < 24 jam**

Kejadian Luar Biasa adalah timbulnya atau meningkatnya kejadian kesakitan dan/atau kematian yang bermakna secara epidemiologi pada suatu daerah dalam kurun waktu tertentu, dan merupakan keadaan yang dapat menjurus pada terjadinya wabah. Penyelidikan epidemiologi adalah penyelidikan yang dilakukan untuk mengenal sifat -sifat penyebab, sumber dan cara penularan serta faktor yang dapat mempengaruhi timbulnya wabah. Penanggulangan KLB/Wabah dilakukan secara terpadu oleh Pemerintah Daerah dan Masyarakat. Selama tahun 2023, dari 156 Desa/Kelurahan yang ada di Kabupaten Rejang Lebong, Tidak ada Desa yang terkena KLB penyakit menular. Data mengenai kejadian KLB secara rinci dapat kita lihat pada lampiran (tabel 70 dan 71).

## C. PENGENDALIAN PENYAKIT MENULAR VEKTOR DAN ZONOTIK

### 1. Angka Kesakitan Demam Berdarah Dengue (DBD) per-100.000 penduduk

Penyakit Demam Berdarah Dengue (DBD) yang ditularkan melalui gigitan nyamuk dari genus *Aedes*, terutama *Aedes aegypti* atau *Aedes albopictus* dapat muncul sepanjang tahun dan dapat menyerang seluruh kelompok umur. Penyakit ini berkaitan dengan kondisi lingkungan, iklim, mobilisasi yang tinggi, kepadatan penduduk, perluasan perumahan dan perilaku masyarakat. Di Kabupaten Rejang Lebong tahun 2023 kasus (DBD) ditemui sebanyak 86 kasus, terdiri dari laki-laki 38 orang dan perempuan 48 orang. Kasus terbanyak terjadi di wilayah Puskesmas Perumnas yaitu 25 kasus, dengan demikian angka kasus kesakitan (*incidence rate*) sebesar 62,4 per 100.000 penduduk.

### 2. Angka Kematian Demam Bedarah

Tahun 2023 tidak kasus kematian akibat Demam Berdarah. *Case Fatality Rate* (CFR) DBD di Kabupaten Rejang Lebong yaitu sebesar 0%. Gambaran jumlah kasus DBD dan kasus DBD yang ditangani dapat dilihat pada lampiran (tabel 72).

### 3. Angka Kesakitan Malaria per-1000 Penduduk

Malaria adalah salah satu penyakit menular yang masih menjadi masalah kesehatan di Kabupaten Rejang Lebong, dalam upaya penurunan kasusnya masih terkait dengan komitmen pemerintah. Angka kesakitan Malaria diukur dengan menggunakan Malaria klinis dalam bentuk Angka Kesakitan/*Annual Parassite Incidence* (API), artinya indikator ini menyatakan kesakitan berdasarkan gejala klinis bukan berdasarkan pada pemeriksaan laboratorium. Jumlah penderita Malaria tanpa pemeriksaan sediaan darah di Kabupaten Rejang Lebong pada tahun 2023 sebanyak 3.032 orang. Angka kesakitan Malaria dalam bentuk API di Kabupaten Rejang Lebong pada tahun 2023 sebesar 0,1 per 1000 penduduk. Gambaran untuk masing-masing Puskesmas dapat dilihat pada lampiran tabel 73.

### 4. Persentase Konfirmasi Laboratorium pada Malaria

Seseorang dengan hasil pemeriksaan sediaan darah positif malaria berdasarkan pengujian mikroskopis ataupun *Rapid Diagnostic Test* (RDT). Kasus Malaria konfirmasi terbagi menjadi kasus malaria indigenous, kasus Malaria impor dan kasus Malaria konfirmasi *asimtomatis*. Dari hasil Konfirmasi Laboratorium persentase pada suspek Malaria di Kabupaten Rejang Lebong tahun 2023 adalah 100%.

### 5. Persentase Pengobatan Standar Kasus Malaria Positif

Di Kabupaten Rejang Lebong pada tahun 2023 sebanyak 3.032 penderita suspek Malaria terdapat 11 penderita positif, dan telah dilakukan pengobatan sesuai standar 100%.



## 6. Case Fatality Rate (CFR)

Dari sebanyak 3.032 penderita suspek Malaria dan terdapat 11 penderita positif, tidak terdapat penderita yang meninggal sehingga *Case Fatality Rate* (CFR) Malaria di Kabupaten Rejang adalah 0%.

## 7. Penderita Kronis Filariasis

Filariasis merupakan penyakit infeksi menahun yang disebabkan oleh cacing *Filaria* yaitu nematoda (cacing gelang) berbentuk benang dan ditularkan oleh vektor nyamuk yang menyerang saluran kelenjar getah bening dan serta menyebabkan kecacatan seumur hidup. Manifestasi yang sering dijumpai adalah manifestasi kronis berupa kaki gajah dan timbunan cairan setempat khususnya terjadi pada buah zakar. Pada tahun 2023 di Kabupaten Rejang dilaporkan tidak ada kasus kronis tahun sebelumnya dan tidak ada kasus kronis baru. (lampiran tabel 74)

## D. PENGENDALIAN PENYAKIT TIDAK MENULAR

### 1. Persentase Penderita Hipertensi yang mendapatkan Pelayanan Kesehatan sesuai Standar

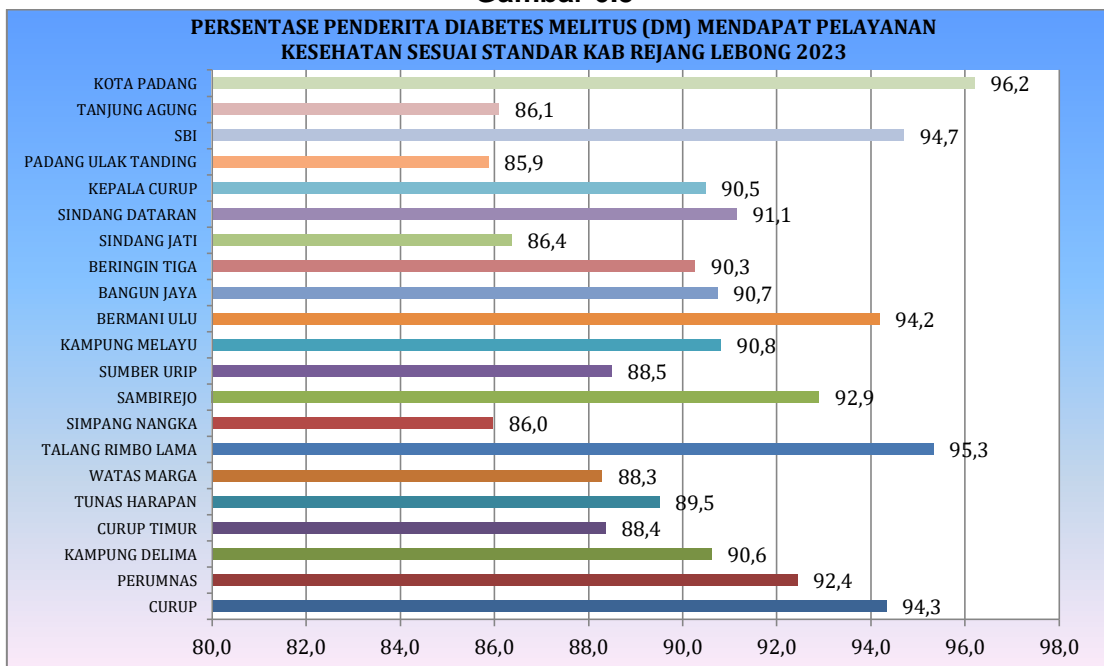
Hipertensi adalah nama lain dari tekanan darah tinggi. Tekanan darah itu sendiri adalah kekuatan aliran darah dari jantung yang mendorong dinding pembuluh darah (arteri). Angka 140 mmHG merujuk pada bacaan sistolik, ketika jantung memompa darah ke seluruh tubuh. Pelayanan kesehatan sesuai standar kepada seluruh penderita hipertensi usia 15 tahun ke atas sebagai upaya pencegahan sekunder di wilayah kerjanya dalam kurun waktu satu tahun meliputi:

- Pengukuran tekanan darah dilakukan minimal satu kali sebulan di fasilitas pelayanan kesehatan
  - Edukasi perubahan gaya hidup dan/atau kepatuhan minum obat
- Jumlah estimasi penderita >15 tahun hipertensi di Kabupaten Rejang tahun 2023 secara estimasi mencapai 62.906 orang, mendapat pelayanan sesuai standar sebanyak 62.900 orang (100%). (lampiran tabel 75)

### 2. Persentase Penderita Diabetes Mellitus (DM) yang mendapatkan Pelayanan Kesehatan Sesuai Standar

Diabetes Mellitus (DM) didefinisikan sebagai suatu penyakit atau gangguan metabolisme kronis dengan multi etiologi yang ditandai dengan tingginya kadar gula darah disertai dengan gangguan metabolisme karbohidrat, lipid dan protein sebagai akibat *insufisiensi* fungsi *insulin*. *Insufisiensi* fungsi *insulin* dapat disebabkan oleh gangguan atau defisiensi produksi *insulin* oleh sel-sel beta *langerhans* kelenjar *pankreas*, atau disebabkan oleh kurang responsifnya sel-sel tubuh terhadap *insulin* (WHO, 1999). di Kabupaten Rejang Lebong pada tahun 2023 jumlah penderita DM sebanyak 3.841 orang, dan 3.500 (91,1%) mendapat pelayanan sesuai standar. (lampiran tabel 76)

Gambar 6.5



Sumber : Seksi PTM dan Keswa Bidang P2P Dinkes RI, 2023

### 3. Persentase Deteksi Dini Kanker Leher Rahim dan Kanker Payudara

Kanker serviks adalah kanker yang terjadi saat ada sel-sel di leher rahim alias serviks yang tidak normal, dan berkembang terus dengan tidak terkendali. Fungsinya yaitu menghubungkan vagina dengan rahim. Kanker ini adalah salah satu jenis kanker yang paling banyak terjadi pada wanita di seluruh dunia. dan hingga saat ini belum jelas secara pasti apa penyebab kanker serviks dan payudara. Namun jika Anda memiliki keluarga inti (misalnya, ibu, kakak, adik atau anak) yang mengidap kanker payudara atau ovarium, risiko Anda untuk terkena kanker payudara akan meningkat. Di Kabupaten Rejang Lebong tahun 2023 jumlah wanita usia 30–50 sebanyak 44.663 orang, mendapatkan pemeriksaan Leher Rahim atau Inspeksi Visual Asam Asetat (IVA) sebanyak 1.078 orang (2,4%) dan pemeriksaan Payudara atau Sadanis sebanyak 1.078 (2,4%). (lampiran tabel 77)

### 4. Persentase IVA Positif pada Perempuan Usia 30 – 50 Tahun

Di Kabupaten Rejang Lebong tahun 2023 jumlah wanita usia wanita 30–50 sebanyak 44.663 orang, mendapatkan pemeriksaan Leher Rahim atau Inspeksi Visual Asam Asetat (IVA) sebanyak 1.078 (2,4%) dan pemeriksaan Payudara atau Sadanis sebanyak 1.078 (2,4%) dan diketahui positif IVA 0 orang (0%). (lampiran tabel 77)

### 5. Persentase Tumor/Benjolan Payudara pada Perempuan 30 – 50 tahun yang diskriming

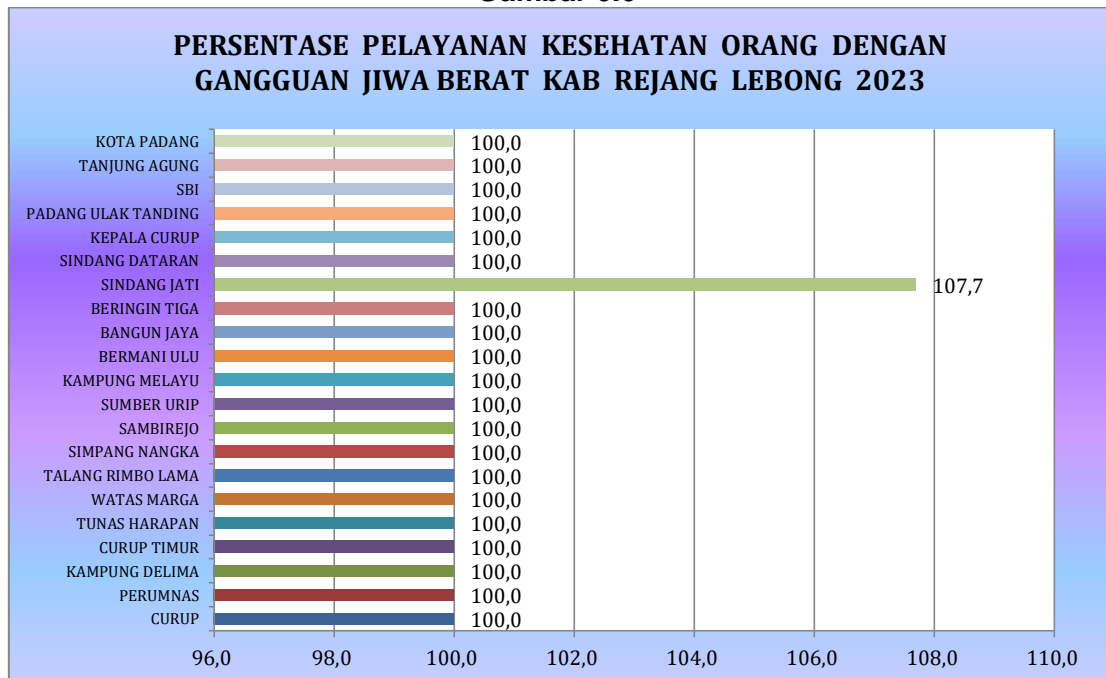
*Fibroadenoma* dapat ditangani dengan operasi. Perubahan *fibrosistik* adalah perubahan payudara akibat perubahan hormon selama siklus menstruasi bulanan. Kondisi ini menjadi penyebab umum tumor jinak pada wanita usia 35–50 tahun.

Benjolan pada satu atau kedua payudara yang bertambah besar sebelum masa menstruasi. Di Kabupaten Rejang Lebong tahun 2023 jumlah tumor/benjolan pada perempuan 30-50 tahun sebanyak 6 orang (0,6%). (lampiran tabel 77)

## 6. Persentase Pelayanan Kesehatan Orang dengan Gangguan Jiwa (ODGJ)

Pelayanan Kesehatan Jiwa bagi setiap orang dan jaminan hak Orang Dengan Masalah Kejiwaan (ODMK) dan Orang Dengan Gangguan Jiwa (ODGJ) belum dapat diwujudkan secara optimal. Hak ODMK dan ODGJ sering terabaikan, baik secara sosial maupun hukum. Secara sosial masih terdapat stigma dimasyarakat sehingga keluarga menyembunyikan keberadaan anggota keluarga yang menderita gangguan jiwa. Hal ini menyebabkan terbatasnya akses ODMK dan ODGJ terhadap layanan kesehatan. Sedangkan secara hukum, peraturan perundang-undangan yang ada belum komprehensif sehingga menghambat pemenuhan hak ODMK dan ODGJ. Tujuan dari Pencegahan dan Pengendalian Gangguan Masalah Jiwa ini adalah Masyarakat Kabupaten Rejang Lebong dapat mencapai kualitas hidup yang baik, menikmati kehidupan kejiwaan yang sehat, bebas dari ketakutan, tekanan dan gangguan lain yang dapat mengganggu Kesehatan Jiwa. Di Kabupaten Rejang Lebong tahun 2023 terdapat sebanyak 595 sasaran orang dengan gangguan jiwa berat, dan mendapatkan pelayanan sebanyak 595 orang (100%). (lampiran tabel 78)

Gambar 6.6



Sumber : Seksi PTM dan Keswa Bidang P2P Dinkes RI, 2023

## 7. COVID-19 DI KABUPATEN REJANG LEBONG

### a. KASUS AKIBAT VIRUS CORONA (COVID-19) DI KAB. REJANG LEBONG

Virus Corona (COVID-19) bisa menyerang siapa saja. Berdasarkan data yang dirilis oleh Tim Data COVID-19 Dinkes Kabupaten Rejang Lebong, jumlah kumulatif kasus terkonfirmasi positif hingga 31 Desember 2023 adalah 13 orang dari 13 spesimen, dengan jumlah kematian 0 orang. Tingkat kematian (*case fatality rate*) akibat COVID-19 adalah 0%, dan 13 kasus sembuh (100%) dari kasus konfirmasi. Tidak ada Cakupan vaksinasi Covid-19 dosis 1 dan dosis 2. (lampiran tabel 86 dan 87)

Gambar 6.7



Sumber : Seksi Survim Bidang P2P Dinkes RI, 2023

Gambar 6.8



Sumber : Seksi Survim Bidang P2P Dinkes RI, 2023

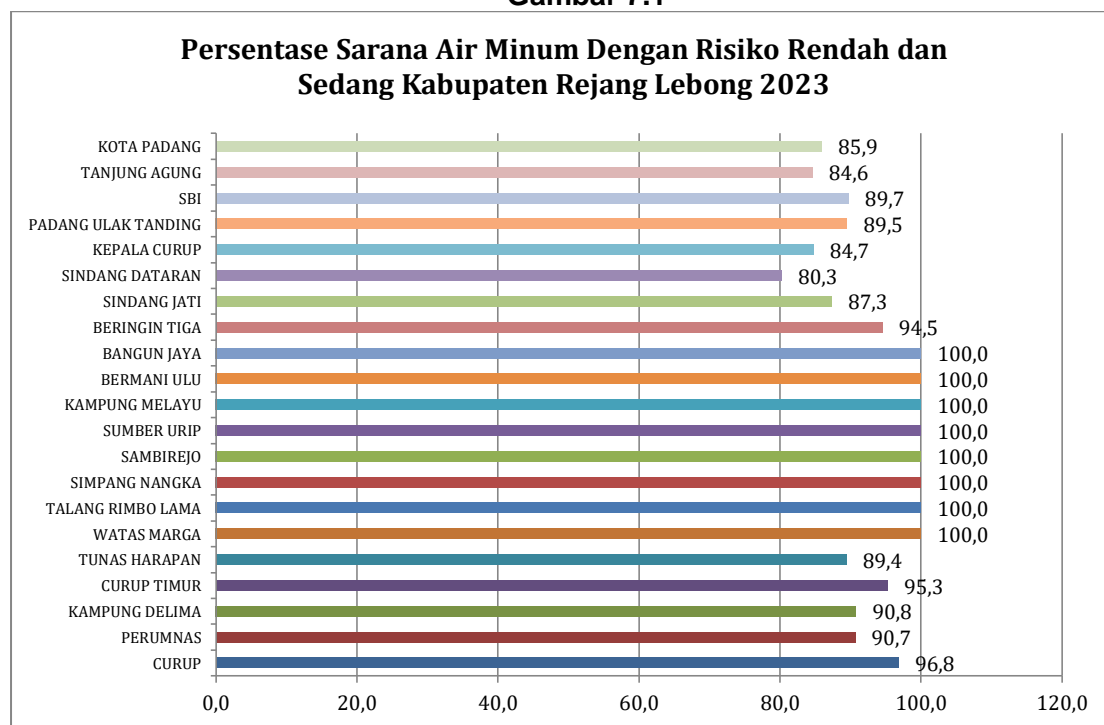
## BAB VII KESEHATAN LINGKUNGAN

### A. PERSENTASE SARANA AIR MINUM DENGAN RISIKO RENDAH + SEDANG

Sarana air minum yang dilakukan pengawasan adalah sarana air minum sebagaimana diamanatkan dalam Permenkes No.736/Menkes/Per/VI/2010. Sesuai pasal 10 proses kegiatan yang dilakukan adalah:

1. Inspeksi kesehatan lingkungan, dilakukan dengan cara pengamatan dan penilaian kualitas fisik air minum dan faktor resikonya
2. Pengambilan sampel air minum dilakukan berdasarkan hasil inspeksi kesehatan lingkungan
3. Pengujian kualitas air minum dilakukan di Laboratorium yang terakreditasi
4. Analisa hasil pengujian sampel air minum
5. Rekomendasi untuk pelaksanaan tindak lanjut kepada penyelenggara sarana air minum
6. Pemantauan pelaksanaan tindak lanjut yang dilakukan oleh penyelenggara sarana air minum. Sarana air minum meliputi sarana air minum dengan jaringan perpipaan dan sarana air minum bukan jaringan perpipaan yang berasal dari sumur dangkal, sumur pompa tangan, bak penampungan air hujan, terminal air, mobil tangki air atau bangunan perlindungan mata air dan depot air minum. Pada tahun 2023 di Kabupaten Rejang Lebong jumlah sarana air minum dengan Risiko Rendah dan Sedang sebesar 214.949 (92,9%) dari 231.460 jumlah sarana air minum yang ada (lampiran tabel 79)

**Gambar 7.1**



Sumber : Seksi Kesling dan Kesjaor Bidang Kesmas Dinke RL, 2023

## **B. PERSENTASE SARANA AIR MINUM MEMENUHI SYARAT**

Kualitas air minum yang memenuhi syarat adalah kualitas air minum yang memenuhi syarat secara fisik, kimia, mikrobiologi, dan Penyelenggara air minum adalah Badan usaha milik negara (BUMN)/ badan usaha milik daerah (BUMD), koperasi, badan usaha swasta, usaha perorangan, kelompok masyarakat dan/atau individual yang melakukan penyelenggaraan penyediaan air minum, tidak termasuk air kemasan, depot air minum isi ulang, penjual air keliling, dan pengelola tangki air. Tahun 2023 di Kabupaten Rejang Lebong telah dilakukan pemeriksaan air bersih sebanyak 214.949 dari 231.460 jumlah sarana air minum yang ada, dan yang memenuhi syarat sebanyak 214.949 (92,9%). Rincian persentase air minum memenuhi syarat selengkapnya dapat dilihat pada (lampiran table 79).

## **C. PERSENTASE PENDUDUK DENGAN AKSES TERHADAP SANITASI YANG LAYAK (JAMBAN SEHAT)**

Sanitasi Layak adalah fasilitas pembuangan tinja (jamban) yang digunakan sendiri atau bersama, yang efektif untuk memutus mata rantai penularan penyakit, dilengkapi dengan, tanki septik (*septic tank*)/Sistem Pengolahan Air Limbah (SPAL), dengan kloset leher angsa atau tidak leher angsa yang tertutup dan pembuangan akhir tidak mencemari sumber air/tanah. Dari 279.693 jumlah KK di Kabupaten Rejang Lebong pada tahun 2023, Keluarga dengan akses terhadap fasilitas sanitasi layak yang digunakan adalah: akses sanitasi layak Sendiri 71.837, akses layak bersama 58.917 dan akses belum layak sebanyak 3.246. KK dengan akses sanitasi layak adalah 347.206 (124,1%). Rincian Jumlah keluarga dengan akses terhadap fasilitas sanitasi yang layak selengkapnya dapat dilihat pada lampiran tabel 80.

## **D. PERESENTASE DESA KELURAHAN 5 PILAR STBM**

Pendekatan untuk mengubah perilaku higiene dan sanitasi meliputi 5 pilar yaitu tidak buang air besar (BAB) sembarangan, mencuci tangan pakai sabun, mengelola air minum dan makanan yang aman, mengelola sampah dengan benar, mengelola limbah cair rumah tangga dengan aman melalui pemberdayaan masyarakat dengan metode pemucuan. Desa yang sudah melakukan pemucuan minimal 1 dusun, mempunyai tim kerja masyarakat/Natural Leader, dan telah mempunyai rencana tindak lanjut untuk menuju Sanitasi Total. Desa yang telah mencapai 100% penduduk melaksanakan 5 pilar maka desa tersebut dapat dikategorikan Desa STBM. Desa yang penduduknya 100% mengakses jamban sehat maka desa tersebut dapat dikatakan Desa Stop BABS (SBS). Tahun 2023 dari 156 desa/kelurahan yang ada di Kabupaten Rejang Lebong desa Stop BABS sebanyak 142 Desa/Kel dan 87 Desa/Kel yang melaksanakan 5 Pilar STBM. Untuk rincian lengkap Desa/ Kel STBM dapat dilihat pada lampiran tabel 81)

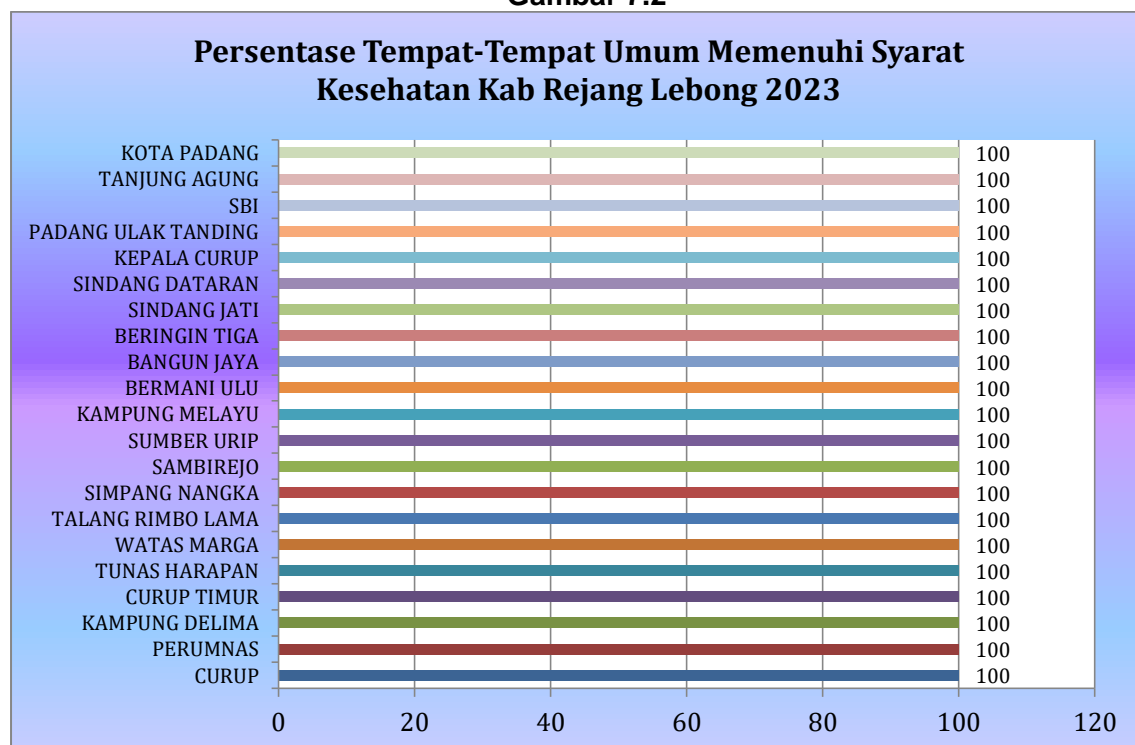
## **E. PERSENTASE TEMPAT FASILITAS UMUM YANG DILAKUKAN PENGAWASAN SESUAI STANDAR (TFU)**

Tempat dan fasilitas umum (TFU) yang dilakukan pengawasan sesuai standar adalah Tempat dan Fasilitas Umum (pasar, puskesmas, sekolah) yang dilakukan pengawasan oleh kabupaten/kota dengan cara melakukan Inspeksi Kesehatan Lingkungan minimal 1 kali dalam kurun waktu setahun. Tempat dan fasilitas umum

(TFU) adalah lokasi, sarana, dan prasarana antara lain: fasilitas kesehatan; fasilitas pendidikan; tempat ibadah; hotel; rumah makan dan usaha lain yang sejenis; sarana olahraga; sarana transportasi darat, laut, udara, dan kereta api; stasiun dan terminal; pasar dan pusat perbelanjaan; pelabuhan, bandar udara, dan pos lintas batas darat negara; dan tempat dan fasilitas umum lainnya. TFU yang dimaksud dalam hal ini prioritas terdiri sekolah (SD/MI dan SMP/MTs), puskesmas dan pasar yang terdaftar di Kemendikbud, Kementerian Perdagangan dan Pusdatin Kemenkes, Kementerian Agama. Pengawasan sesuai standar yang dimaksud adalah kunjungan untuk mengetahui faktor risiko kesehatan lingkungan dengan inspeksi kesehatan lingkungan (IKL) melalui pengamatan fisik media lingkungan.

Di Kabupaten Rejang Lebong tahun 2023, TFU yang terdaftar berjumlah 271, dengan rincian: sarana pendidikan terdiri dari, SD = 189, SMP/MTS = 60, sarana kesehatan: Puskesmas = 21 buah, pasar = 17 dan yang dilakukan pengawasan sesuai standar terdiri dari Sarana Pendidikan dengan rincian : SD sebanyak 189 (100%), SMP/MTS 60(100%), Sarana Kesehatan dengan rincian: Puskesmas 21 (100%) dan Pasar 17 (100%). selengkapnya dapat dilihat pada (lampiran tabel 82).

**Gambar 7.2**



Sumber : Seksi Kesling dan Kesjaor Bidang Kesmas Dinke RL, 2023

## **F. PERSENTASE TEMPAT PENGELOLAAN MAKANAN MEMENUHI SYARAT KESEHATAN**

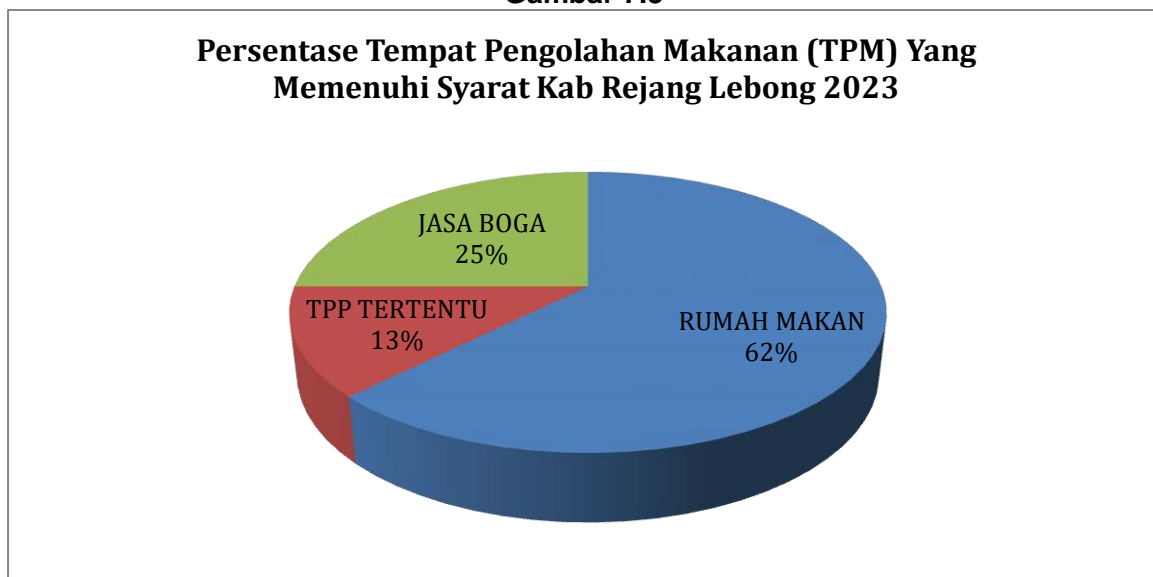
Usaha pengelolaan makanan yang meliputi jasa boga atau catering, rumah makan dan restoran, depot air minum, kantin, dan makanan jajanan. TPM yang terdaftar yang tercatat di wilayah kerja puskesmas atau kantor kesehatan pelabuhan dan didukung dengan aspek legal hukum baik yang memenuhi persyaratan maupun yang tidak memenuhi persyaratan higienis sanitasi usaha atau kegiatan pengelolaan makanan yang disajikan di luar tempat usaha atas dasar pesanan yang dilaksanakan



oleh badan hukum atau perorangan. Setiap usaha komersial yang ruang lingkup kegiatannya menyediakan makanan dan minuman untuk umum di tempat usahanya. Salah satu jenis usaha jasa pangan yang bertempat di sebagian atau seluruh bangunannya yang permanen dilengkapi dengan peralatan dan perlengkapan untuk proses pembuatan, penyimpanan, penyajian dan penjualan makanan dan minuman bagi masyarakat umum ditempat usahanya. Usaha industri yang melakukan proses pengolahan air baku menjadi air minum dan menjual langsung kepada konsumen.

Di Kabuapten Rejang Lebong tahun 2022 TPM yang ada berjumlah 496 yang terdiri dari: Jasa Boga = 12, Rumah Makan/Restoran = 71, Depot Air Minum = 61, dan Makanan Jajanan/Kantin/Sentra Makan jajanan = 352, dan yang memenuhi syarat sebanyak 238 (48%) dengan rincian: Jasa Boga 6 (50%), Rumah Makan/Restoran 35 (49,3%), Depot Air Minum 26 (42,6%), dan Makanan Jajanan/Kantin/Sentra Makan jajanan 171 (48,6%) selengkapnya dapat dilihat pada lampiran tabel 83.

**Gambar 7.3**



Sumber : Seksi Kesling dan Kesjaor Bidang Kesmas Dinke RL, 2023

## **BAB VIII PENUTUP**

Data dan informasi merupakan sesuatu yang sangat dibutuhkan bagi para pengampu/penentu kebijakan dan perencana pembangunan kesehatan disegala tingkat administrasi. Profil Kesehatan Kabupaten Rejang Lebong tahun 2023 ini diharapkan dapat menjadi salah satu bahan untuk menilai pencapaian program kesehatan ditingkat Kecamatan dan Puskesmas. Dengan adanya penyajian data dan informasi didalam Profil kesehatan Kabupaten Rejang Lebong diharapkan dapat digunakan untuk mengambil langkah-langkah perbaikan dari setiap program, sehingga hasilnya dapat lebih dirasakan oleh masyarakat dalam bentuk pelayanan kesehatan yang bermutu dan terjangkau.

Data dan informasi yang tercantum dalam Profil Kesehatan Kabupaten Rejang Lebong tahun 2023 ini adalah berdasarkan Indikator Standar Pelayanan Minimum (SPM) bidang kesehatan sebagai penilaian kinerja Puskesmas. Dengan adanya berbagai terobosan dalam rangka pengumpulan data dan informasi disetiap Puskesmas diharapkan Profil Kesehatan Kabupaten Rejang Lebong tahun mendatang menjadi lebih baik. Untuk perbaikan kedepan terhadap substansi penyajian ataupun waktu terbit Profil Kesehatan Kabupaten Rejang Lebong, dibutuhkan adanya komitmen bersama, keseriusan dan dukungan dari berbagai pihak khususnya unit-unit program di Puskesmas dan Jaringan nya sehingga tujuan Profil Kesehatan sebagai penyedia data yang up to date, berkualitas dan tepat waktu akan tercapai.

Demikianlah Profil Kesehatan Kabupaten Rejang Lebong tahun 2023 ini, walaupun masih belum sempurna semoga dapat memenuhi kebutuhan akan data dan informasi kesehatan di Kabupaten Rejang Lebong bagi para pihak yang berkepentingan.

**RESUME PROFIL KESEHATAN  
KABUPATEN/KOTA REJANG LEBONG  
TAHUN 2023**

NO	INDIKATOR	ANGKA/NILAI			No. Lampiran	
		L	P	L + P		Satuan
<b>I GAMBARAN UMUM</b>						
1	Luas Wilayah			1.551	Km <sup>2</sup>	Tabel 1
2	Jumlah Desa/Kelurahan			156	Desa/Kelurahan	Tabel 1
3	Jumlah Penduduk	143.540	137.741	281.281	Jiwa	Tabel 2
4	Rata-rata jiwa/rumah tangga			3,5	Jiwa	Tabel 1
5	Kepadatan Penduduk /Km <sup>2</sup>			181,4	Jiwa/Km <sup>2</sup>	Tabel 1
6	Rasio Beban Tanggungan			41,9	per 100 penduduk produktif	Tabel 2
7	Rasio Jenis Kelamin			104,2		Tabel 2
8	Penduduk 15 tahun ke atas melek huruf	97,1	96,8	97,0	%	Tabel 3
9	Penduduk 15 tahun yang memiliki ijazah tertinggi					
	a. SMP/ MTs	16,3	12,7	14,5	%	Tabel 3
	b. SMA/ MA	16,0	11,0	13,5	%	Tabel 3
	c. Sekolah menengah kejuruan	10,8	3,9	7,4	%	Tabel 3
	d. Diploma I/Diploma II	0,0	0,0	0,0	%	Tabel 3
	e. Akademi/Diploma III	2,8	2,5	2,6	%	Tabel 3
	f. S1/Diploma IV	#DIV/0!	#DIV/0!	0,0	%	Tabel 3
	g. S2/S3 (Master/Doktor)	6,1	6,5	6,3	%	Tabel 3
<b>II SARANA KESEHATAN</b>						
<b>II.1 Sarana Kesehatan</b>						
10	Jumlah Rumah Sakit Umum			3	RS	Tabel 4
11	Jumlah Rumah Sakit Khusus			0	RS	Tabel 4
12	Jumlah Puskesmas Rawat Inap			12	Puskesmas	Tabel 4
13	Jumlah Puskesmas non-Rawat Inap			9	Puskesmas	Tabel 4
14	Jumlah Puskesmas Keliling			21	Puskesmas keliling	Tabel 4
15	Jumlah Puskesmas pembantu			52	Pustu	Tabel 4
16	Jumlah Apotek			47	Apotek	Tabel 4
17	Jumlah Klinik Pratama			11	Klinik Pratama	Tabel 4
18	Jumlah Klinik Utama			1	Klinik Utama	Tabel 4
19	RS dengan kemampuan pelayanan gadar level 1			100,0	%	Tabel 6
<b>II.2 Akses dan Mutu Pelayanan Kesehatan</b>						
20	Cakupan Kunjungan Rawat Jalan	53,4	4,8	29,6	%	Tabel 5
21	Cakupan Kunjungan Rawat Inap	5,1	2,4	#DIV/0!	%	Tabel 5
22	Angka kematian kasar/ <i>Gross Death Rate</i> (GDR) di RS	16,6	5,7	39,8	per 1.000 pasien keluar	Tabel 7
23	Angka kematian murni/ <i>Nett Death Rate</i> (NDR) di RS	15,2	8,0		per 1.000 pasien keluar	Tabel 7
24	<i>Bed Occupation Rate</i> (BOR) di RS			14,8	%	Tabel 8
25	<i>Bed Turn Over</i> (BTO) di RS			32,5	Kali	Tabel 8

NO	INDIKATOR	ANGKA/NILAI			No. Lampiran	
		L	P	L + P		Satuan
26	Turn of Interval (TOI) di RS			9,6	Hari	Tabel 8
27	Average Length of Stay (ALOS) di RS			#DIV/0!	Hari	Tabel 8
28	Puskesmas dengan ketersediaan obat vaksin & essensial			1,0	%	Tabel 9
29	Persentase Ketersediaan Obat Essensial			40	%	Tabel 10
30	Persentase kabupaten/kota dengan ketersediaan vaksin IDL			1	%	Tabel 11
<b>II.3 Upaya Kesehatan Bersumberdaya Masyarakat (UKBM)</b>						
31	Jumlah Posyandu			211	Posyandu	Tabel 12
32	Posyandu Aktif			99,1	%	Tabel 12
33	Rasio posyandu per 100 balita			1,0	per 100 balita	Tabel 12
34	Posbindu PTM			195	Posbindu PTM	Tabel 12
<b>III SUMBER DAYA MANUSIA KESEHATAN</b>						
35	Jumlah Dokter Spesialis	0	0	0	Orang	Tabel 13
36	Jumlah Dokter Umum	7	22	29	Orang	Tabel 13
37	Rasio Dokter (spesialis+umum)			10	per 100.000 penduduk	Tabel 13
38	Jumlah Dokter Gigi + Dokter Gigi Spesialis	14	20	34	Orang	Tabel 13
39	Rasio Dokter Gigi (termasuk Dokter Gigi Spesialis)			12	per 100.000 penduduk	Tabel 13
40	Jumlah Bidan		407		Orang	Tabel 14
41	Rasio Bidan per 100.000 penduduk		145		per 100.000 penduduk	Tabel 14
42	Jumlah Perawat	84	211	295	Orang	Tabel 14
43	Rasio Perawat per 100.000 penduduk			105	per 100.000 penduduk	Tabel 14
44	Jumlah Tenaga Kesehatan Masyarakat	21	42	63	Orang	Tabel 15
45	Jumlah Tenaga Kesehatan Lingkungan	6	26	32	Orang	Tabel 15
46	Jumlah Tenaga Gizi	8	53	61	Orang	Tabel 15
47	Jumlah Ahli Teknologi Laboratorium Medik	6	37	43	Orang	Tabel 16
48	Jumlah Tenaga Teknik Biomedika Lainnya	5	11	16	Orang	Tabel 16
49	Jumlah Tenaga Keterampilan Fisik	3	5	8	Orang	Tabel 16
50	Jumlah Tenaga Keteknisian Medis	15	19	34	Orang	Tabel 16
51	Jumlah Tenaga Teknis Kefarmasian	16	33	49	Orang	Tabel 17
52	Jumlah Tenaga Apoteker	9	28	37	Orang	Tabel 17
53	Jumlah Tenaga Kefarmasian	25	61	86	Orang	Tabel 17
<b>IV PEMBIAYAAN KESEHATAN</b>						
54	Peserta Jaminan Pemeliharaan Kesehatan			1,0	%	Tabel 19
55	Total anggaran kesehatan			Rp118.193.573.129	Rp	Tabel 20
56	APBD kesehatan terhadap APBD kab/kota			10,8	%	Tabel 20
57	Anggaran kesehatan perkapita			Rp63.757.173.293	Rp	Tabel 20
<b>V KESEHATAN KELUARGA</b>						
<b>V.1 Kesehatan Ibu</b>						

NO	INDIKATOR	ANGKA/NILAI			No. Lampiran	
		L	P	L + P		Satuan
58	Jumlah Lahir Hidup	2.349	2.126	4.475	Orang	Tabel 21
59	Angka Lahir Mati (dilaporkan)	3,4	3,7	3,6	per 1.000 Kelahiran Hidup	Tabel 21
60	Jumlah Kematian Ibu		8		Ibu	Tabel 22
61	Angka Kematian Ibu (dilaporkan)		179		per 100.000 Kelahiran Hidup	Tabel 22
62	Kunjungan Ibu Hamil (K1)		98,8		%	Tabel 24
63	Kunjungan Ibu Hamil (K4)		97,8		%	Tabel 24
64	Kunjungan Ibu Hamil (K6)		97,8		%	Tabel 24
65	Persalinan di Fasyankes		0,0		%	Tabel 24
66	Pelayanan Ibu Nifas KF Lengkap		96,8		%	Tabel 24
67	Ibu Nifas Mendapat Vitamin A		98,5		%	Tabel 24
68	Ibu hamil dengan imunisasi Td2+		103,8		%	Tabel 25
69	Ibu Hamil Mendapat Tablet Tambah Darah 90		97,8		%	Tabel 28
70	Ibu Hamil Mengonsumsi Tablet Tambah Darah 90		97,8		%	Tabel 28
71	Bumil dengan Komplikasi Kebidanan yang Ditangani		20,0		%	Tabel 32
72	Peserta KB Aktif Modern			93,2	%	Tabel 29
73	Peserta KB Pasca Persalinan			98,5	%	Tabel 31
<b>V.2 Kesehatan Anak</b>						
74	Jumlah Kematian Neonatal	10	13	23	neonatal	Tabel 34
75	Angka Kematian Neonatal (dilaporkan)	4,3	6,1	5,1	per 1.000 Kelahiran Hidup	Tabel 34
76	Jumlah Bayi Mati	12	13	25	bayi	Tabel 34
77	Angka Kematian Bayi (dilaporkan)	5,1	6,1	5,6	per 1.000 Kelahiran Hidup	Tabel 34
78	Jumlah Balita Mati	14	13	27	Balita	Tabel 34
79	Angka Kematian Balita (dilaporkan)	6,0	6,1	6,0	per 1.000 Kelahiran Hidup	Tabel 34
80	Bayi baru lahir ditimbang	100,0	100,0	100,0	%	Tabel 37
81	Berat Badan Bayi Lahir Rendah (BBLR)	1,1	1,1	1,1	%	Tabel 37
82	Kunjungan Neonatus 1 (KN 1)	100,0	100,0	100,0	%	Tabel 38
83	Kunjungan Neonatus 3 kali (KN Lengkap)	100,0	100,0	100,0	%	Tabel 38
84	Bayi yang diberi ASI Eksklusif			54,0	%	Tabel 39
85	Pelayanan kesehatan bayi	100,0	100,0	100,0	%	Tabel 40
86	Desa/Kelurahan UCI			80,8	%	Tabel 41
87	Cakupan Imunisasi Campak/Rubela pada Bayi	80,6	90,7	85,4	%	Tabel 43
88	Imunisasi dasar lengkap pada bayi	79,9	90,7	85,1	%	Tabel 43
89	Bayi Mendapat Vitamin A			94,6	%	Tabel 45
90	Anak Balita Mendapat Vitamin A			95,3	%	Tabel 45
91	Balita Mendapatkan Vitamin A			94,6	%	Tabel 45
92	Balita Memiliki Buku KIA			75,1	%	Tabel 46
93	Balita Dipantau Pertumbuhan dan Perkembangan			32,4	%	Tabel 46
94	Balita ditimbang (D/S)	#DIV/0!	#DIV/0!	83,1	%	Tabel 47
95	Balita Berat Badan Kurang (BB/U)			1,7	%	Tabel 48
96	Balita pendek (TB/U)			2,5	%	Tabel 48
97	Balita Gizi Kurang (BB/TB)			0,7	%	Tabel 48

NO	INDIKATOR	ANGKA/NILAI			No. Lampiran	
		L	P	L + P		Satuan
98	Balita Gizi Buruk (BB/TB)			0,0	%	Tabel 48
99	Cakupan Penjaringan Kesehatan Siswa Kelas 1 SD/MI			100,0	%	Tabel 49
100	Cakupan Penjaringan Kesehatan Siswa Kelas 7 SMP/MTs			100,0	%	Tabel 49
101	Cakupan Penjaringan Kesehatan Siswa Kelas 10 SMA/MA			100,0	%	Tabel 49
102	Pelayanan kesehatan pada usia pendidikan dasar			100,0	%	Tabel 49
<b>V.3 Kesehatan Usia Produktif dan Usia Lanjut</b>						
103	Pelayanan Kesehatan Usia Produktif	85,6	90,4	88,4	%	Tabel 52
104	Catin Mendapatkan Layanan Kesehatan	100,0	100,0	100,0	%	Tabel 53
105	Pelayanan Kesehatan Usila (60+ tahun)	76,0	83,9	80,0	%	Tabel 54
<b>VI PENGENDALIAN PENYAKIT</b>						
<b>VI.1 Pengendalian Penyakit Menular Langsung</b>						
106	Persentase orang terduga TBC mendapatkan pelayanan kesehatan sesuai standar			100,00	%	Tabel 56
107	<i>Treatment Coverage</i> TBC			30,48	%	Tabel 56
108	Cakupan penemuan kasus TBC anak			33,87	%	Tabel 56
109	Angka kesembuhan BTA+	38,1	30,2	34,4	%	Tabel 57
110	Angka pengobatan lengkap semua kasus TBC	65,0	64,8	87,4	%	Tabel 57
111	Angka keberhasilan pengobatan ( <i>Success Rate</i> ) semua kasus TBC	90,0	84,6	0,0	%	Tabel 57
112	Jumlah kematian selama pengobatan tuberkulosis			7,3	%	Tabel 57
113	Penemuan penderita pneumonia pada balita			#DIV/0!	%	Tabel 58
114	Puskesmas yang melakukan tatalaksana standar pneumonia min 60%			0,5	%	Tabel 58
115	Jumlah Kasus HIV	74	23	97	Kasus	Tabel 59
116	Persentase ODHIV Baru Mendapat Pengobatan ARV			100	%	Tabel 60
117	Persentase Penderita Diare pada Semua Umur Dilayani			25,1	%	Tabel 61
118	Persentase Penderita Diare pada Balita Dilayani			25,1	%	Tabel 61
119	Persentase Ibu hamil diperiksa Hepatitis			62,9	%	Tabel 62
120	Persentase Ibu hamil diperiksa Reaktif Hepatitis			0,5	%	Tabel 62
121	Persentase Bayi dari Bumil Reaktif Hepatitis Diperiksa			100,0	%	Tabel 63
122	Jumlah Kasus Baru Kusta (PB+MB)	1	0	1	Kasus	Tabel 64
123	Angka penemuan kasus baru kusta (NCDR)	1	0	0	per 100.000 penduduk	Tabel 64
124	Persentase Kasus Baru Kusta anak < 15 Tahun			0,0	%	Tabel 65
125	Persentase Cacat Tingkat 0 Penderita Kusta			0,0	%	Tabel 65
126	Persentase Cacat Tingkat 2 Penderita Kusta			100,0	%	Tabel 65
127	Angka Cacat Tingkat 2 Penderita Kusta			3,6	per 100.000 penduduk	Tabel 65
128	Angka Prevalensi Kusta			0,0	per 10.000 Penduduk	Tabel 66
129	Penderita Kusta PB Selesai Berobat (RFT PB)			#DIV/0!	%	Tabel 67
130	Penderita Kusta MB Selesai Berobat (RFT MB)			0,0	%	Tabel 67

NO	INDIKATOR	ANGKA/NILAI			No. Lampiran	
		L	P	L + P		Satuan
<b>VI.2</b>	<b>Pengendalian Penyakit yang Dapat Dicegah dengan Imunisasi</b>					
131	AFP Rate (non polio) < 15 tahun			5,4	per 100.000 penduduk <15 tahun	<a href="#">Tabel 68</a>
132	Jumlah kasus difteri	0	0	0	Kasus	<a href="#">Tabel 69</a>
133	Case fatality rate difteri			#DIV/0!	%	<a href="#">Tabel 69</a>
134	Jumlah kasus pertusis	0	0	0	Kasus	<a href="#">Tabel 69</a>
135	Jumlah kasus tetanus neonatorum	0	0	0	Kasus	<a href="#">Tabel 69</a>
136	Case fatality rate tetanus neonatorum			#DIV/0!	%	<a href="#">Tabel 69</a>
137	Jumlah kasus hepatitis B	0	0	0	Kasus	<a href="#">Tabel 69</a>
138	Jumlah kasus suspek campak	10	10	20	Kasus	<a href="#">Tabel 69</a>
139	Insiden rate suspek campak	3,6	3,6	7,1	per 100.000 penduduk	<a href="#">Tabel 69</a>
140	KLB ditangani < 24 jam			#DIV/0!	%	<a href="#">Tabel 70</a>
<b>VI.3</b>	<b>Pengendalian Penyakit Tular Vektor dan Zoonotik</b>					
141	Angka kesakitan (incidence rate) DBD			30,6	per 100.000 penduduk	<a href="#">Tabel 72</a>
142	Angka kematian (case fatality rate) DBD	0,0	0,0	0,0	%	<a href="#">Tabel 72</a>
143	Angka kesakitan malaria (annual parasit incidence)			0,0	per 1.000 penduduk	<a href="#">Tabel 73</a>
144	Konfirmasi laboratorium pada suspek malaria			100,0	%	<a href="#">Tabel 73</a>
145	Pengobatan standar kasus malaria positif			100,0	%	<a href="#">Tabel 73</a>
146	Case fatality rate malaria	0,0	0,0	0,0	%	<a href="#">Tabel 73</a>
147	Penderita kronis filariasis	0	0	0	Kasus	<a href="#">Tabel 74</a>
148	Jumlah Kasus Covid-19			13	Kasus	<a href="#">Tabel 84</a>
149	CFR (Case Fatality Rate) Covid-19			0	%	<a href="#">Tabel 84</a>
150	Cakupan Total Vaksinasi Covid-19 Dosis 1			#DIV/0!		<a href="#">Tabel 86</a>
151	Cakupan Total Vaksinasi Covid-19 Dosis 2			#DIV/0!		<a href="#">Tabel 87</a>
<b>VI.4</b>	<b>Pengendalian Penyakit Tidak Menular</b>					
152	Penderita Hipertensi Mendapat Pelayanan Kesehatan	#DIV/0!	#DIV/0!	100,0	%	<a href="#">Tabel 75</a>
153	Penyandang DM mendapatkan pelayanan kesehatan sesuai standar			91,1	%	<a href="#">Tabel 76</a>
154	Pemeriksaan IVA pada perempuan usia 30-50 tahun		2,4		% perempuan usia 30-50 tahun	<a href="#">Tabel 77</a>
155	Persentase IVA positif pada perempuan usia 30-50 tahun		0,0		%	<a href="#">Tabel 77</a>
156	Pemeriksaan payudara (SADANIS) pada perempuan 30-50 tahun		2,4		%	<a href="#">Tabel 77</a>
157	Persentase tumor/benjolan payudara pada perempuan 30-50 tahun		0,6		%	<a href="#">Tabel 77</a>
158	Pelayanan Kesehatan Orang dengan Gangguan Jiwa Berat			100,2	%	<a href="#">Tabel 78</a>
<b>VII</b>	<b>KESEHATAN LINGKUNGAN</b>					
159	Sarana Air Minum yang Diwasil/ Diperiksa Kualitas Air Minumnya Sesuai Standar (Aman)			92,9	%	<a href="#">Tabel 79</a>
160	KK Stop BABS (SBS)			92,4	%	<a href="#">Tabel 80</a>
161	KK dengan Akses terhadap Fasilitas Sanitasi yang Layak			91,2	%	<a href="#">Tabel 80</a>



NO	INDIKATOR	ANGKA/NILAI			Satuan	No. Lampiran
		L	P	L + P		
162	KK dengan Akses terhadap Fasilitas Sanitasi yang Aman			0,2	%	<u>Tabel 80</u>
163	Desa/ Kelurahan Stop BABS (SBS)			91,0	%	<u>Tabel 81</u>
164	KK Cuci Tangan Pakai Sabun (CTPS)			100,0	%	<u>Tabel 81</u>
165	KK Pengelolaan Air Minum dan Makanan Rumah Tangga (PAMMRT)			73,4	%	<u>Tabel 81</u>
166	KK Pengelolaan Sampah Rumah Tangga (PSRT)			25,7	%	<u>Tabel 81</u>
167	KK Pengelolaan Limbah Cair Rumah Tangga (PLCRT)			25,7	%	<u>Tabel 81</u>
168	Desa/ Kelurahan 5 Pilar STBM			55,8	%	<u>Tabel 81</u>
169	KK Pengelolaan Kualitas Udara dalam Rumah Tangga (PKURT)			71,9	%	<u>Tabel 81</u>
170	KK Akses Rumah Sehat			65,3	%	<u>Tabel 81</u>
171	Tempat Fasilitas Umum (TFU) yang Dilakukan Pengawasan Sesuai Standar			105,9	%	<u>Tabel 82</u>
172	Tempat Pengelolaan Pangan (TPP) Jasa Boga yang Memenuhi Syarat Kesehatan			0,0	%	<u>Tabel 83</u>

TABEL 1

**LUAS WILAYAH, JUMLAH DESA/KELURAHAN, JUMLAH PENDUDUK, JUMLAH RUMAH TANGGA,  
DAN KEPADATAN PENDUDUK MENURUT KECAMATAN  
KABUPATEN/KOTA REJANG LEBONG  
TAHUN 2023**

NO	KECAMATAN	LUAS WILAYAH (km <sup>2</sup> )	JUMLAH			JUMLAH PENDUDUK	JUMLAH RUMAH TANGGA	RATA-RATA JIWA/RUMAH TANGGA	KEPADATAN PENDUDUK per km <sup>2</sup>
			DESA	KELURAHAN	DESA + KELURAHAN				
1	2	3	4	5	6	7	8	9	10
1	CURUP	5,21	0	9	9	27.093	7.553	3,6	5200,2
2	CURUP TENGAH	19,65	1	8	9	35.094	10.976	3,2	1786,0
3	CURUP TIMUR	10,33	6	2	8	26.690	6.876	3,9	2583,7
4	CURUP TIMUR		1	3	4			#DIV/0!	#DIV/0!
5	CURUP UTARA	47,09	9	2	11	19.311	3.654	5,3	410,1
6	CURUP SELATAN	35,90	7	0	7	24.037	3.902	6,2	669,6
7	CURUP TENGAH		2	2	4			#DIV/0!	#DIV/0!
8	SELUPU REJANG	165,30	3	2	5	36.978	9.973	3,7	223,7
9	SELUPU REJANG		5	1	6			#DIV/0!	#DIV/0!
10	SELUPU REJANG		5	0	5			#DIV/0!	#DIV/0!
11	BERMANI ULU	121,14	6	0	6	13.907	2.506	5,5	114,8
12	BERMANI ULU		6	0	6			#DIV/0!	#DIV/0!
13	BERMANI ULU RAYA	207,99	10	0	10	12.054	3.231	3,7	58,0
14	SINDANG KELINGI	68,84	5	1	6	13.515	13.433	1,0	196,3
15	SINDANG KELINGI		4	0	4			#DIV/0!	#DIV/0!
16	SINDANG DATARAN	80,79	6	0	6	10.417	3.257	3,2	128,9
17	BINDURIANG	44,47	5	0	5	9.032	2.721	3,3	203,1
18	PADANG ULAK TANDING	242,97	15	1	16	20.076	5.532	3,6	82,6
19	SBI	167,59	10	0	10	9.164	2.045	4,5	54,7
20	SBU	143,22	9	0	9	11.440	2.963	3,9	79,9
21	KOTA PADANG	190,39	10	0	10	12.473	2.148	5,8	65,5
	<b>KABUPATEN/KOTA</b>	<b>1.550,9</b>	<b>125</b>	<b>31</b>	<b>156</b>	<b>281.281</b>	<b>80.770</b>	<b>3,5</b>	<b>181,4</b>

Sumber: - Kantor Statistik Kabupaten/Kota  
- sumber lain..... (sebutkan)

(281.281)

TABEL 2

**JUMLAH PENDUDUK MENURUT JENIS KELAMIN DAN KELOMPOK UMUR  
KABUPATEN/KOTA REJANG LEBONG  
TAHUN 2023**

NO	KELOMPOK UMUR (TAHUN)	JUMLAH PENDUDUK			
		LAKI-LAKI	PEREMPUAN	LAKI-LAKI+PEREMPUAN	RASIO JENIS KELAMIN
1	2	3	4	5	6
1	0 - 4	11180	10554	21.734	105,9
2	5 - 9	11159	10831	21.990	103,0
3	10 - 14	11844	11403	23.247	103,9
4	15 - 19	12414	11655	24.069	106,5
5	20 - 24	12540	11828	24.368	106,0
6	25 - 29	12354	11452	23.806	107,9
7	30 - 34	11718	10879	22.597	107,7
8	35 - 39	11086	10845	21.931	102,2
9	40 - 44	10973	10774	21.747	101,8
10	45 - 49	9958	9592	19.550	103,8
11	50 - 54	8342	8074	16.416	103,3
12	55 - 59	6757	6520	13.277	103,6
13	60 - 64	5333	5144	10.477	103,7
14	65 - 69	3862	3819	7.681	101,1
15	70 - 74	2.178	2.185	4.363	99,7
16	75+	1.842	2.186	4.028	84,3
<b>KABUPATEN/KOTA</b>		<b>143.540</b>	<b>137.741</b>	<b>281.281</b>	<b>104,2</b>
<b>ANGKA BEBAN TANGGUNGAN (DEPENDENCY RATIO)</b>				<b>42</b>	

Sumber: - Kantor Statistik Kabupaten/kota  
- Sumber lain..... (sebutkan)

TABEL 3

**PENDUDUK BERUMUR 15 TAHUN KE ATAS YANG MELEK HURUF  
DAN IJAZAH TERTINGGI YANG DIPEROLEH MENURUT JENIS KELAMIN  
KABUPATEN/KOTA REJANG LEBONG  
TAHUN 2023**

NO	VARIABEL	JUMLAH			PERSENTASE		
		LAKI-LAKI	PEREMPUAN	LAKI-LAKI+ PEREMPUAN	LAKI-LAKI	PEREMPUAN	LAKI-LAKI+ PEREMPUAN
1	2	3	4	5	6	7	8
1	PENDUDUK BERUMUR 15 TAHUN KE ATAS	109.357	104.953	214.310			
2	PENDUDUK BERUMUR 15 TAHUN KE ATAS YANG MELEK HURUF	106.153	101.646	207.799	97,1	96,8	97,0
3	PERSENTASE PENDIDIKAN TERTINGGI YANG DITAMATKAN:						
	a. TIDAK MEMILIKI IJAZAH SD			0	0,0	0,0	0,0
	b. SD/MI	33.416	29.921	63.337	30,6	28,5	29,6
	c. SMP/ MTs	17.820	13.298	31.118	16,3	12,7	14,5
	d. SMA/ MA	17.495	11.508	29.003	16,0	11,0	13,5
	e. SEKOLAH MENENGAH KEJURUAN	11.805	4.118	15.923	10,8	3,9	7,4
	f. DIPLOMA I/DIPLOMA II			0	0,0	0,0	0,0
	g. AKADEMI/DIPLOMA III	3.019	2.651	5.670	2,8	2,5	2,6
	h. S1/DIPLOMA IV			0	0,0	0,0	0,0
	i. S2/S3 (MASTER/DOKTOR)	6.670	6.836	13.506	6,1	6,5	6,3

Sumber: - Kantor Statistik Kabupaten/kota

TABEL 4

**JUMLAH FASILITAS PELAYANAN KESEHATAN MENURUT KEPEMILIKAN  
KABUPATEN/KOTA REJANG LEBONG  
TAHUN 2023**

NO	FASILITAS KESEHATAN	PEMILIKAN/PENGELOLA							JUMLAH
		KEMENKES	PEM.PROV	PEM.KAB/KOTA	TNI/POLRI	BUMN	SWASTA	ORGANISASI KEMASYARAKATAN	
1	2	3	4	5	6	7	8	9	10
<b>RUMAH SAKIT</b>									
1	RUMAH SAKIT UMUM	0	0	1	0	0	2	0	3
2	RUMAH SAKIT KHUSUS	0	0	0	0	0	0	0	-
<b>PUSKESMAS DAN JARINGANNYA</b>									
1	PUSKESMAS RAWAT INAP - JUMLAH TEMPAT TIDUR	0	0	12	0	0	0	0	12
2	PUSKESMAS NON RAWAT INAP	0	0	9	0	0	0	0	9
3	PUSKESMAS KELILING	0	0	21	0	0	0	0	21
4	PUSKESMAS PEMBANTU	0	0	52	0	0	0	0	52
<b>SARANA PELAYANAN LAIN</b>									
1	KLINIK PRATAMA	0	0	0	4	0	7	0	11
2	KLINIK UTAMA	0	0	0	0	0	1	0	1
3	TEMPAT PRAKTIK MANDIRI DOKTER	0	0	0	0	0	18	0	18
4	TEMPAT PRAKTIK MANDIRI DOKTER GIGI	0	0	0	0	0	2	0	2
5	TEMPAT PRAKTIK MANDIRI DOKTER SPESIALIS	0	0	0	0	0	0	0	-
6	TEMPAT PRAKTIK MANDIRI BIDAN	0	0	0	0	0	27	0	27
7	TEMPAT PRAKTIK MANDIRI PERAWAT	0	0	0	0	0	2	0	2
8	GRIYA SEHAT	0	0	0	0	0	0	0	-
9	PANTI SEHAT	0	0	0	0	0	0	0	-
10	UNIT TRANSFUSI DARAH	0	0	0	0	0	0	0	-
11	LABORATORIUM KESEHATAN	0	0	1	0	0	0	0	1
<b>SARANA PRODUKSI DAN DISTRIBUSI KEFARMASIAN</b>									
1	INDUSTRI FARMASI	0	0	0	0	0	0	0	-
2	INDUSTRI OBAT TRADISIONAL/EKSTRAK BAHAN ALAM (IOT/IEBA)	0	0	0	0	0	0	0	-
3	USAHA KECIL/MIKRO OBAT TRADISIONAL (UKOT/UMOT)	0	0	0	0	0	0	0	-
4	PRODUKSI ALAT KESEHATAN	0	0	0	0	0	0	0	-
5	PRODUKSI PERBEKALAN KESEHATAN RUMAH TANGGA (PKRT)	0	0	0	0	0	0	0	-
6	INDUSTRI KOSMETIKA	0	0	0	0	0	0	0	-
7	PEDAGANG BESAR FARMASI (PBF)	0	0	0	0	0	0	0	-
8	PENYALUR ALAT KESEHATAN (PAK)	0	0	0	0	0	0	0	-
9	APOTEK	0	0	0	0	0	47	0	47
10	TOKO OBAT	0	0	0	0	0	0	0	-
11	TOKO ALKES	0	0	0	0	0	0	0	-

Sumber: Bidang Yankes Seksi Mutu

TABEL 5

JUMLAH KUNJUNGAN PASIEN BARU RAWAT JALAN, RAWAT INAP, DAN KUNJUNGAN GANGGUAN JIWA DI SARANA PELAYANAN KESEHATAN  
KABUPATEN/KOTA REJANG LEBONG  
TAHUN 2023

NO	SARANA PELAYANAN KESEHATAN	JUMLAH KUNJUNGAN						KUNJUNGAN GANGGUAN JIWA		
		RAWAT JALAN			RAWAT INAP			JUMLAH		
		L	P	L+P	L	P	L+P	L	P	L+P
1	2	3	4	5	6	7	8	9	10	11
	<b>JUMLAH KUNJUNGAN</b>	76.654	6.565	83.219	7.330	3.336	10.666	0	0	0
	<b>JUMLAH PENDUDUK KAB/KOTA</b>	143.540	137.741	281.281	143.540	137.741	0			
	<b>CAKUPAN KUNJUNGAN (%)</b>	53,4	4,8	29,6	5,1	2,4	#DIV/0!			
<b>A</b>	<b>Fasilitas Pelayanan Kesehatan Tingkat Pertama</b>									
1	Puskesmas									
	CURUP			0			0			0
	PERUMNAS	13.624		13.624			0			0
	KAMPUNG DELIMA			0			0			0
	CURUP TIMUR	5.611		5.611			0			0
	TUNAS HARAPAN			0			0			0
	WATAS MARGA			0			0			0
	TALANG RIMBO LAMA			0			0			0
	SIMPANG NANGKA			0			0			0
	SAMBIREJO	7.276		7.276	59		59			0
	SUMBER URIP	2.230		2.230			0			0
	KAMPUNG MELAYU	2.991		2.991			0			0
	BERMANI ULU	1.798		1.798	35		35			0
	BANGUN JAYA	2.345		2.345	251		251			0
	BERINGIN TIGA	73		73			0			0
	SINDANG JATI			0			0			0
	SINDANG DATARAN			0			0			0
	KEPALA CURUP	1.843		1.843	0		0			0
	PADANG ULAK TANDING	332		332			0			0
	SBI			0			0			0
	TANJUNG AGUNG			0			0			0
	KOTA PADANG			0			0			0
2	Klinik Pratama									
	1			0			0			0
	2			0			0			0
	3			0			0			0
	dst			0			0			0
3	Praktik Mandiri Dokter									
	1			0			0			0
	2			0			0			0
	3			0			0			0
	dst			0			0			0
4	Praktik Mandiri Dokter Gigi									
	1			0			0			0
	2			0			0			0
	3			0			0			0
	dst			0			0			0
5	Praktik Mandiri Bidan									
	1			0			0			0
	2			0			0			0
	3			0			0			0
	dst			0			0			0
	<b>SUB JUMLAH I</b>	38.123	0	38.123	345	0	345	0	0	0
<b>B</b>	<b>Fasilitas Pelayanan Kesehatan Tingkat Lanjut</b>									
1	Klinik Utama									
	1 Kirana Clinic	1.500	4.000	5.500	380	700	1.080	0	0	0
	2			0			0			0
	3			0			0			0
	dst			0			0			0
2	RS Umum									
	1 RSUD Rejang Lebong	34.945		34.945	5.219		5.219			0
	2 AN-Nissa	1.751	2.308	4.059	1.061	2.266	3.327	0	0	0
	3 ASSALAM	335	257	592	325	370	695	0	0	0
	dst			0			0			0
3	RS Khusus									
	1			0			0			0
	2			0			0			0
	3			0			0			0
	dst			0			0			0
4	Praktik Mandiri Dokter Spesialis									
	1			0			0			0
	2			0			0			0
	3			0			0			0
	dst			0			0			0
	<b>SUB JUMLAH II</b>	38.531	6.565	45.096	6.985	3.336	10.321	0	0	0

Sumber: Laporan SP2TP Dinas Kesehatan Tahun 2023

Catatan: Puskesmas non rawat inap hanya melayani kunjungan rawat jalan

**TABEL 6**

**PERSENTASE RUMAH SAKIT DENGAN KEMAMPUAN PELAYANAN GAWAT DARURAT (GADAR ) LEVEL I  
KABUPATEN/KOTA REJANG LEBONG 0  
TAHUN 2023 0**

NO	RUMAH SAKIT	JUMLAH	MEMPUNYAI KEMAMPUAN PELAYANAN GAWAT DARURAT LEVEL I	
			JUMLAH	%
1	2	3	4	5
1	RUMAH SAKIT UMUM	3	3	100,0
2	RUMAH SAKIT KHUSUS	0	0	#DIV/0!
<b>KABUPATEN/KOTA</b>		<b>3</b>	<b>3</b>	<b>100,0</b>

Sumber: Bidang Yankes Seksi Penjaminan Mutu Kesehatan dan Perizinan



TABEL 7

**ANGKA KEMATIAN PASIEN DI RUMAH SAKIT  
KABUPATEN/KOTA REJANG LEBONG  
TAHUN 2023**

NO	NAMA RUMAH SAKIT <sup>a</sup>	JUMLAH TEMPAT TIDUR	PASIE N KELUAR (HIDUP + MATI)			PASIE N KELUAR MATI			PASIE N KELUAR MATI ≥ 48 JAM DIRAWAT			Gross Death Rate			Net Death Rate		
			L	P	L + P	L	P	L + P	L	P	L + P	L	P	L + P	L	P	L + P
1	2	3	4	5	6	7	8	9	10	11	12	13	14	15	16	17	18
1	RSUD KAB.RL	137			4.328			294			132	#DIV/0!	#DIV/0!	67,9	#DIV/0!	#DIV/0!	30,5
2	RS AN-NISSA	70	1.061	2.266	3.327	8	5	13	12	11	23	7,5	2,2	3,9	11,3	4,9	6,9
3	RS ASSALAM	50	325	370	695	15	10	25	9	10	19	46,2	27,0	36,0	27,7	27,0	27,3
4					0			0			0	#DIV/0!	#DIV/0!	#DIV/0!	#DIV/0!	#DIV/0!	#DIV/0!
5					0			0			0	#DIV/0!	#DIV/0!	#DIV/0!	#DIV/0!	#DIV/0!	#DIV/0!
6					0			0			0	#DIV/0!	#DIV/0!	#DIV/0!	#DIV/0!	#DIV/0!	#DIV/0!
7					0			0			0	#DIV/0!	#DIV/0!	#DIV/0!	#DIV/0!	#DIV/0!	#DIV/0!
8					0			0			0	#DIV/0!	#DIV/0!	#DIV/0!	#DIV/0!	#DIV/0!	#DIV/0!
9					0			0			0	#DIV/0!	#DIV/0!	#DIV/0!	#DIV/0!	#DIV/0!	#DIV/0!
10					0			0			0	#DIV/0!	#DIV/0!	#DIV/0!	#DIV/0!	#DIV/0!	#DIV/0!
11					0			0			0	#DIV/0!	#DIV/0!	#DIV/0!	#DIV/0!	#DIV/0!	#DIV/0!
12					0			0			0	#DIV/0!	#DIV/0!	#DIV/0!	#DIV/0!	#DIV/0!	#DIV/0!
13					0			0			0	#DIV/0!	#DIV/0!	#DIV/0!	#DIV/0!	#DIV/0!	#DIV/0!
14					0			0			0	#DIV/0!	#DIV/0!	#DIV/0!	#DIV/0!	#DIV/0!	#DIV/0!
15					0			0			0	#DIV/0!	#DIV/0!	#DIV/0!	#DIV/0!	#DIV/0!	#DIV/0!
16					0			0			0	#DIV/0!	#DIV/0!	#DIV/0!	#DIV/0!	#DIV/0!	#DIV/0!
17					0			0			0	#DIV/0!	#DIV/0!	#DIV/0!	#DIV/0!	#DIV/0!	#DIV/0!
18					0			0			0	#DIV/0!	#DIV/0!	#DIV/0!	#DIV/0!	#DIV/0!	#DIV/0!
19					0			0			0	#DIV/0!	#DIV/0!	#DIV/0!	#DIV/0!	#DIV/0!	#DIV/0!
20					0			0			0	#DIV/0!	#DIV/0!	#DIV/0!	#DIV/0!	#DIV/0!	#DIV/0!
<b>KABUPATEN/KOTA</b>		<b>257</b>	<b>1.386</b>	<b>2.636</b>	<b>8.350</b>	<b>23</b>	<b>15</b>	<b>332</b>	<b>21</b>	<b>21</b>	<b>174</b>	<b>16,6</b>	<b>5,7</b>	<b>39,8</b>	<b>15,2</b>	<b>8,0</b>	<b>20,8</b>

Sumber: RSUD Rejang Lebong, Rumah Sakit An-nissa, dan Rumah Sakit Assalam

Keterangan: <sup>a</sup> termasuk rumah sakit swasta

TABEL 8

**INDIKATOR KINERJA PELAYANAN DI RUMAH SAKIT  
KABUPATEN/KOTA REJANG LEBONG  
TAHUN 2023**

NO	NAMA RUMAH SAKIT <sup>a</sup>	JUMLAH TEMPAT TIDUR	PASIEN KELUAR (HIDUP + MATI)	JUMLAH HARI PERAWATAN	JUMLAH LAMA DIRAWAT	BOR (%)	BTO (KALI)	TOI (HARI)	ALOS (HARI)
1	2	3	4	5	6	7	8	9	10
1	RSUD KAB.RL	137	4.328			0,0	32	12	0
2	RS AN-NISSA	70	3.327	11.192	8.489	43,8	48	4	3
3	RS ASSALAM	50	695	2.725	2.725	14,9	14	22	4
4		0	0			#DIV/0!	#DIV/0!	#DIV/0!	#DIV/0!
5	0	0	0			#DIV/0!	#DIV/0!	#DIV/0!	#DIV/0!
6	0	0	0			#DIV/0!	#DIV/0!	#DIV/0!	#DIV/0!
7	0	0	0			#DIV/0!	#DIV/0!	#DIV/0!	#DIV/0!
8	0	0	0			#DIV/0!	#DIV/0!	#DIV/0!	#DIV/0!
9	0	0	0			#DIV/0!	#DIV/0!	#DIV/0!	#DIV/0!
10	0	0	0			#DIV/0!	#DIV/0!	#DIV/0!	#DIV/0!
11	0	0	0			#DIV/0!	#DIV/0!	#DIV/0!	#DIV/0!
12	0	0	0			#DIV/0!	#DIV/0!	#DIV/0!	#DIV/0!
13	0	0	0			#DIV/0!	#DIV/0!	#DIV/0!	#DIV/0!
14	0	0	0			#DIV/0!	#DIV/0!	#DIV/0!	#DIV/0!
15	0	0	0			#DIV/0!	#DIV/0!	#DIV/0!	#DIV/0!
16	0	0	0			#DIV/0!	#DIV/0!	#DIV/0!	#DIV/0!
17	0	0	0			#DIV/0!	#DIV/0!	#DIV/0!	#DIV/0!
18	0	0	0			#DIV/0!	#DIV/0!	#DIV/0!	#DIV/0!
19	0	0	0			#DIV/0!	#DIV/0!	#DIV/0!	#DIV/0!
20	0	0	0			#DIV/0!	#DIV/0!	#DIV/0!	#DIV/0!
<b>KABUPATEN/KOTA</b>		<b>257</b>	<b>8.350</b>	<b>13.917</b>	<b>11.214</b>	<b>14,8</b>	<b>32</b>	<b>10</b>	<b>1</b>

Sumber: RSUD Rejang Lebong, Rumah Sakit An-nissa, dan Rumah Sakit Assalam

Keterangan: <sup>a</sup> termasuk rumah sakit swasta

TABEL 9

**PERSENTASE PUSKESMAS DENGAN KETERSEDIAAN OBAT ESENSIAL MENURUT PUSKESMAS DAN KECAMATAN  
KABUPATEN/KOTA REJANG LEBONG  
TAHUN 2023**

NO	KECAMATAN	PUSKESMAS	KETERSEDIAAN OBAT ESENSIAL*
1	2	3	4
1	CURUP	CURUP	v
2	CURUP TENGAH	PERUMNAS	v
3	CURUP TIMUR	KAMPUNG DELIMA	v
4	CURUP TIMUR	CURUP TIMUR	v
5	CURUP UTARA	TUNAS HARAPAN	v
6	CURUP SELATAN	WATAS MARGA	v
7	CURUP TENGAH	TALANG RIMBO LAMA	v
8	SELUPU REJANG	SIMPANG NANGKA	v
9	SELUPU REJANG	SAMBIREJO	v
10	SELUPU REJANG	SUMBER URIP	v
11	BERMANI ULU	KAMPUNG MELAYU	v
12	BERMANI ULU	BERMANI ULU	v
13	BERMANI ULU RAYA	BANGUN JAYA	v
14	SINDANG KELINGI	BERINGIN TIGA	v
15	SINDANG KELINGI	SINDANG JATI	v
16	SINDANG DATARAN	SINDANG DATARAN	v
17	BINDURIANG	KEPALA CURUP	v
18	PADANG ULAK TANDING	PADANG ULAK TANDING	v
19	SBI	SBI	v
20	SBU	TANJUNG AGUNG	v
21	KOTA PADANG	KOTA PADANG	v
JUMLAH PUSKESMAS YANG MEMILIKI 80% OBAT DAN VAKSIN ESENSIAL			21
JUMLAH PUSKESMAS YANG MELAPOR			21
<b>% PUSKESMAS DENGAN KETERSEDIAAN OBAT &amp; VAKSIN ESENSIAL</b>			<b>100,00%</b>

Sumber: Bidang SDK Seksi Bidang Farmasi dan Pangan

Keterangan: \*) beri tanda "V" jika puskesmas memiliki obat dan vaksin esensial  $\geq 80\%$

\*) beri tanda "X" jika puskesmas memiliki obat dan vaksin esensial  $< 80\%$

\*) jika puskesmas tersebut tidak melapor, **mohon dikosongkan atau tidak memberi tanda "V" maupun "X"**

TABEL 10

**KETERSEDIAAN OBAT ESENSIAL  
KABUPATEN/KOTA REJANG LEBONG  
TAHUN 2023**

NO	NAMA OBAT	SATUAN	KETERSEDIAAN OBAT ESENSIAL*
1	2	3	4
1	Albendazol/Pirantel Pamoat	Tablet	v
2	Alopurinol	Tablet	v
3	Amlodipin/Kaptopril	Tablet	v
4	Amoksisilin 500 mg	Tablet	v
5	Amoksisilin sirup	Botol	v
6	Antasida tablet kunyah/antasida suspensi	Tablet/Botol	v
7	Amitriptilin tablet salut 25 mg (HCl)	Tablet	v
8	Asam Askorbat (Vitamin C)	Tablet	v
9	Asiklovir	Tablet	v
10	Betametason salep	Tube	v
11	Deksametason tablet/deksametason injeksi	Tablet/Vial/Ampul	v
12	Diazepam injeksi 5 mg/ml	Ampul	v
13	Diazepam	Tablet	v
14	Dihidroartemisin+piperakuin (DHP) dan primaquin	Tablet	v
15	Difenhidramin Inj. 10 mg/ml	Ampul	v
16	Epinefrin (Adrenalin) injeksi 0,1 % (sebagai HCl)	Ampul	v
17	Fitomenadion (Vitamin K) injeksi	Ampul	v
18	Furosemid 40 mg/Hidroklorotiazid (HCT)	Tablet	v
19	Garam Oralit serbuk	Kantong	v
20	Glibenklamid/Metformin	Tablet	v
21	Hidrokortison krim/salep	Tube	v
22	Kotrimoksazol (dewasa) kombinasi tablet/Kotrimoksazol sus	Tablet/Botol	v
23	Ketokonazol tablet 200 mg	Tablet	v
24	Klorfeniramina Maleat (CTM) tablet 4 mg	Tablet	v
25	Lidokain inj	Vial	v
26	Magnesium Sulfat injeksi	Vial	v
27	Metilergometrin Maleat injeksi 0,200 mg-1 ml	Ampul	v
28	Natrium Diklofenak	Tablet	v
29	OAT FDC Kat 1	Paket	v
30	Oksitosin injeksi	Ampul	v
31	Parasetamol sirup 120 mg / 5 ml	Botol	v
32	Parasetamol 500 mg	Tablet	v
33	Prednison 5 mg	Tablet	v
34	Retinol 100.000/200.000 IU	Kapsul	v
35	Salbutamol	Tablet	v
36	Salep Mata/Tetes Mata Antibiotik	Tube	v
37	Simvastatin	Tablet	v
38	Tablet Tambah Darah	Tablet	v
39	Vitamin B6 (Piridoksin)	Tablet	v
40	Zinc 20 mg	Tablet	v
JUMLAH ITEM OBAT INDIKATOR YANG TERSEDIA DI KABUPATEN/KOTA			40
JUMLAH ITEM OBAT INDIKATOR			40
<b>% KABUPATEN/KOTA DENGAN KETERSEDIAAN OBAT ESENSIAL</b>			<b>100,00%</b>

Sumber: Bidang SDK Seksi Bidang Farmasi dan Pangan

Keterangan: \*) beri tanda "v" jika kabupaten/kota memiliki obat esensial

\*) beri tanda "X" jika kabupaten/kota tidak memiliki obat esensial

TABEL 11

**KETERSEDIAAN VAKSIN IDL (IMUNISASI DASAR LENGKAP)  
KABUPATEN/KOTA REJANG LEBONG  
TAHUN 2023**

NO	NAMA VAKSIN	SATUAN	KETERSEDIAAN VAKSIN IDL*
1	2	3	4
1	Vaksin Hepatitis B	Vial	v
2	Vaksin BCG	Tablet	v
3	Vaksin DPT-HB-HIB	Vial	v
4	Vaksin Polio	Vial	v
5	Vaksin Campak/Vaksin Campak Rubella (MR)	Vial/Ampul	v
JUMLAH ITEM VAKSIN IDL YANG TERSEDIA DI KABUPATEN/KOTA			5
<b>% KABUPATEN/KOTA DENGAN KETERSEDIAAN VAKSIN IDL</b>			<b>100,00%</b>

Sumber: Bidang SDK Seksi Bidang Farmasi dan Pangan

Keterangan: \*) beri tanda "v" jika kabupaten/kota memiliki vaksin IDL

\*) beri tanda "X" jika kabupaten/kota tidak memiliki vaksin IDL

TABEL 12

**JUMLAH POSYANDU DAN POSBINDU PTM MENURUT KECAMATAN DAN PUSKESMAS  
KABUPATEN/KOTA REJANG LEBONG  
TAHUN 2023**

NO	KECAMATAN	PUSKESMAS	POSYANDU				JUMLAH	JUMLAH POSBINDU PTM*
			AKTIF		TIDAK AKTIF			
			JUMLAH	%	JUMLAH	%		
1	2	3	4	5	6	7	12	15
1	CURUP	CURUP	18	100,0	0	0,0	18	15
2	CURUP TENGAH	PERUMNAS	15	100,0	0	0,0	15	13
3	CURUP TIMUR	KAMPUNG DELIMA	11	100,0	0	0,0	11	10
4	CURUP TIMUR	CURUP TIMUR	8	100,0	0	0,0	8	4
5	CURUP UTARA	TUNAS HARAPAN	12	100,0	0	0,0	12	12
6	CURUP SELATAN	WATAS MARGA	7	100,0	0	0,0	7	7
7	CURUP TENGAH	TALANG RIMBO LAMA	12	92,3	1	7,7	13	6
8	SELUPU REJANG	SIMPANG NANGKA	6	100,0	0	0,0	6	5
9	SELUPU REJANG	SAMBIREJO	9	90,0	1	10,0	10	11
10	SELUPU REJANG	SUMBER URIP	5	100,0	0	0,0	5	6
11	BERMANI ULU	KAMPUNG MELAYU	6	100,0	0	0,0	6	6
12	BERMANI ULU	BERMANI ULU	6	100,0	0	0,0	6	6
13	BERMANI ULU RAYA	BANGUN JAYA	9	100,0	0	0,0	9	9
14	SINDANG KELINGI	BERINGIN TIGA	8	100,0	0	0,0	8	6
15	SINDANG KELINGI	SINDANG JATI	6	100,0	0	0,0	6	6
16	SINDANG DATARAN	SINDANG DATARAN	9	100,0	0	0,0	9	9
17	BINDURIANG	KEPALA CURUP	12	100,0	0	0,0	12	12
18	PADANG ULAK TANDING	PADANG ULAK TANDING	22	100,0	0	0,0	22	22
19	SBI	SBI	9	100,0	0	0,0	9	11
20	SBU	TANJUNG AGUNG	9	100,0	0	0,0	9	9
21	KOTA PADANG	KOTA PADANG	10	100,0	0	0,0	10	10
<b>JUMLAH (KAB/KOTA)</b>			<b>209</b>	<b>99,1</b>	<b>2</b>	<b>0,9</b>	<b>211</b>	<b>195</b>
<b>RASIO POSYANDU PER 100 BALITA</b>							<b>1,0</b>	

Sumber: Bidang Kesmas Seksi Promosi Kesehatan dan Pemberdayaan Masyarakat

TABEL 13

**JUMLAH TENAGA MEDIS DI FASILITAS KESEHATAN  
KABUPATEN/KOTA REJANG LEBONG  
TAHUN 2023**

NO	UNIT KERJA	DR SPESIALIS			DOKTER			TOTAL			DOKTER GIGI			DOKTER GIGI SPESIALIS			TOTAL		
		L	P	L+P	L	P	L+P	L	P	L+P	L	P	L+P	L	P	L+P	L	P	L+P
1	2	3	4	5	6	7	8	9	10	11	12	13	14	15	16	17	18	19	20
1	CURUP	0	0	0	0	2	2	0	2	2	0	2	2	0	0	0	0	2	2
2	PERUMNAS	0	0	0	0	3	3	0	3	3	0	3	3	0	0	0	0	3	3
3	KAMPUNG DELIMA	0	0	0	1	0	1	1	0	1	1	1	2	0	0	0	1	1	2
4	CURUP TIMUR	0	0	0	0	1	1	0	1	1	0	1	1	0	0	0	0	1	1
5	TUNAS HARAPAN	0	0	0	1	1	2	1	1	2	1	1	2	0	0	0	1	1	2
6	WATAS MARGA	0	0	0	0	1	1	0	1	1	0	1	1	0	0	0	0	1	1
7	TALANG RIMBO LAMA	0	0	0	0	1	1	0	1	1	0	1	1	0	0	0	0	1	1
8	SIMPANG NANGKA	0	0	0	0	1	1	0	1	1	1	0	1	0	0	0	1	0	1
9	SAMBIREJO	0	0	0	0	2	2	0	2	2	0	0	0	0	0	0	0	0	0
10	SUMBER URIP	0	0	0	0	1	1	0	1	1	0	1	1	0	0	0	0	1	1
11	KAMPUNG MELAYU	0	0	0	0	1	1	0	1	1	0	1	1	0	0	0	0	1	1
12	BERMANI ULU	0	0	0	0	2	2	0	2	2	0	2	2	0	0	0	0	2	2
13	BANGUN JAYA	0	0	0	1	1	2	1	1	2	0	1	1	0	0	0	0	1	1
14	BERINGIN TIGA	0	0	0	0	0	0	0	0	0	0	1	1	0	0	0	0	1	1
15	SINDANG JATI	0	0	0	1	1	2	1	1	2	1	0	1	0	0	0	1	0	1
16	SINDANG DATARAN	0	0	0	0	0	0	0	0	0	0	0	0	0	0	0	0	0	0
17	KEPALA CURUP	0	0	0	0	1	1	0	1	1	0	1	1	0	0	0	0	1	1
18	PADANG ULAK TANDING	0	0	0	1	0	1	1	0	1	1	0	1	0	0	0	1	0	1
19	SBI	0	0	0	2	1	3	2	1	3	2	1	3	0	0	0	2	1	3
20	TANJUNG AGUNG	0	0	0	0	1	1	0	1	1	0	1	1	0	0	0	0	1	1
21	KOTA PADANG	0	0	0	0	1	1	0	1	1	0	1	1	0	0	0	0	1	1
		0	0	0	0	0	0	0	0	0	0	0	0	0	0	0	0	0	0
1	RS .....	0	0	0	0	0	0	0	0	0	0	0	0	0	0	0	0	0	0
	dst. (mencakup RS Pemerintah dan swasta, RS umum dan RS khusus)	0	0	0	0	0	0	0	0	0	0	0	0	0	0	0	0	0	0
		0	0	0	0	0	0	0	0	0	0	0	0	0	0	0	0	0	0
		0	0	0	0	0	0	0	0	0	0	0	0	0	0	0	0	0	0
	SARANA PELAYANAN KESEHATAN LAIN	0	0	0	0	0	0	0	0	0	0	0	0	0	0	0	0	0	0
	JUMLAH (KAB/KOTA) <sup>a</sup>	0	0	0	7	22	29	7	22	29	14	20	34	0	0	0	14	20	34
	RASIO TERHADAP 100.000 PENDUDUK			0,0			10,3			10,3			12,1		0	0,0			12,1

Sumber: Bidang SDK Seksi SDMK

Keterangan : - Tenaga kesehatan termasuk yang memiliki ijazah pasca sarjana dan doktor

a. Pada penghitungan jumlah dan rasio di tingkat kabupaten/kota, nakes yang bertugas di lebih dari satu tempat hanya dihitung satu kali



TABEL 14

**JUMLAH TENAGA TENAGA KEPERAWATAN DAN TENAGA KEBIDANAN DI FASILITAS KESEHATAN  
KABUPATEN/KOTA REJANG LEBONG  
TAHUN 2023**

NO	UNIT KERJA	TENAGA KEPERAWATAN			TENAGA KEBIDANAN
		L	P	L+P	
1	2	3	4	5	6
1	CURUP	1	20	21	24
2	PERUMNAS	0	17	17	31
3	KAMPUNG DELIMA	2	10	12	30
4	CURUP TIMUR	0	10	10	20
5	TUNAS HARAPAN	2	6	8	21
6	WATAS MARGA	8	9	17	16
7	TALANG RIMBO LAMA	2	13	15	20
8	SIMPANG NANGKA	2	9	11	17
9	SAMBIREJO	2	12	14	22
10	SUMBER URIP	3	5	8	18
11	KAMPUNG MELAYU	3	3	6	11
12	BERMANI ULU	3	9	12	14
13	BANGUN JAYA	8	5	13	18
14	BERINGIN TIGA	4	13	17	14
15	SINDANG JATI	7	8	15	9
16	SINDANG DATARAN	5	4	9	19
17	KEPALA CURUP	4	8	12	12
18	PADANG ULAK TANDING	3	26	29	29
19	SBI	6	8	14	23
20	TANJUNG AGUNG	8	10	18	19
21	KOTA PADANG	11	6	17	20
1	RSUD REJANG LEBONG	87	205	292	92
	dst. (mencakup RS Pemerintah			0	
	dan swasta, RS umum dan RS khusus)			0	
				0	
				0	
				0	
	SARANA PELAYANAN KESEHATAN LAIN	0	0	0	0
	JUMLAH (KAB/KOTA)	84	211	295	407
	<b>RASIO TERHADAP 100.000 PENDUDUK</b>			<b>104,9</b>	<b>144,7</b>

Sumber: Bidang SDK Seksi SDM

TABEL 15

**JUMLAH TENAGA KESEHATAN MASYARAKAT, KESEHATAN LINGKUNGAN, DAN GIZI DI FASILITAS  
KABUPATEN/KOTA REJANG LEBONG  
TAHUN 2023**

NO	UNIT KERJA	TENAGA KESEHATAN MASYARAKAT			TENAGA KESEHATAN LINGKUNGAN		
		L	P	L+P	L	P	L+P
1	2	3	4	5	6	7	8
1	CURUP	1	4	5	0	2	2
2	PERUMNAS	1	2	3	0	2	2
3	KAMPUNG DELIMA	0	2	2	0	2	2
4	CURUP TIMUR	1	1	2	0	2	2
5	TUNAS HARAPAN	0	5	5	0	2	2
6	WATAS MARGA	0	1	1	0	1	1
7	TALANG RIMBO LAMA	0	1	1	0	1	1
8	SIMPANG NANGKA	0	2	2	0	1	1
9	SAMBIREJO	3	0	3	1	1	2
10	SUMBER URIP	0	0	0	0	1	1
11	KAMPUNG MELAYU	0	1	1	0	1	1
12	BERMANI ULU	2	0	2	0	0	0
13	BANGUN JAYA	5	1	6	1	0	1
14	BERINGIN TIGA	0	1	1	0	0	0
15	SINDANG JATI	0	2	2	1	1	2
16	SINDANG DATARAN	0	0	0	0	0	0
17	KEPALA CURUP	1	4	5	0	0	0
18	PADANG ULAK TANDING	0	1	1	0	3	3
19	SBI	1	2	3	1	0	1
20	TANJUNG AGUNG	1	0	1	1	0	1
21	KOTA PADANG	2	3	5	0	0	0
							0
1	RSUD REJANG LEBONG dst. (mencakup RS Pemerintah dan swasta, RS umum dan RS khusus)	3	9	12	1	6	7
				0			0
				0			0
				0			0
	SARANA PELAYANAN KESEHATAN LAIN	0,00	0,00	0	0	0	0
	JUMLAH (KAB/KOTA)	21	42	63	6	26	32
	<b>RASIO TERHADAP 100.000 PENDUDUK</b>			<b>22,4</b>			<b>11,4</b>

Sumber: Bidang SDK Seksi SDM

TABEL 16

**JUMLAH TENAGA TEKNIK BIOMEDIKA, KETERAPIAN FISIK, DAN KETEKNISIAN MEDIK DI FASILITAS KESEHATAN  
KABUPATEN/KOTA REJANG LEBONG  
TAHUN 2023**

NO	UNIT KERJA	AHLI TEKNOLOGI LABORATORIUM MEDIK			TENAGA TEKNIK BIOMEDIKA LAINNYA			KETERAPIAN FISIK			KETEKNISIAN MEDIK		
		L	P	L + P	L	P	L + P	L	P	L + P	L	P	L + P
1	2	3	4	5	6	7	8	9	10	11	12	13	14
1	CURUP	1	3	4	0	0	0	0	0	0	0	2	2
2	PERUMNAS	0	1	1	0	0	0	1	0	1	0	1	1
3	KAMPUNG DELIMA	1	0	1	0	0	0	0	0	0	0	0	0
4	CURUP TIMUR	0	2	2	0	0	0	0	0	0	0	0	0
5	TUNAS HARAPAN	0	1	1	0	0	0	0	0	0	0	0	0
6	WATAS MARGA	0	0	0	0	0	0	0	0	0	0	0	0
7	TALANG RIMBO LAMA	0	1	1	0	0	0	0	0	0	0	0	0
8	SIMPANG NANGKA	0	1	1	0	0	0	0	0	0	0	1	1
9	SAMBIREJO	0	1	1	0	0	0	0	0	0	0	2	2
10	SUMBER URIP	0	2	2	0	0	0	0	0	0	0	0	0
11	KAMPUNG MELAYU	1	0	1	0	0	0	0	0	0	0	0	0
12	BERMANI ULU	0	1	1	0	0	0	0	0	0	0	0	0
13	BANGUN JAYA	0	1	1	0	0	0	0	0	0	0	0	0
14	BERINGIN TIGA	0	1	1	0	0	0	0	0	0	0	0	0
15	SINDANG JATI	0	1	1	0	0	0	0	0	0	0	0	0
16	SINDANG DATARAN	0	1	1	0	0	0	0	0	0	0	0	0
17	KEPALA CURUP	0	0	0	0	0	0	0	0	0	0	0	0
18	PADANG ULAK TANDING	0	0	0	0	0	0	0	0	0	0	1	1
19	SBI	1	0	1	0	0	0	0	0	0	0	0	0
20	TANJUNG AGUNG	0	0	0	0	0	0	0	0	0	0	0	0
21	KOTA PADANG	0	2	2	0	0	0	0	0	0	0	0	0
				0			0			0			0
1	RSUD REJANG LEBONG	2	18	20	5	11	16	2	5	7	15	12	27
	dst. (mencakup RS Pemerintah dan swasta, RS umum dan RS khusus)			0			0			0			0
				0			0			0			0
				0			0			0			0
	SARANA PELAYANAN KESEHATAN LAIN	0	0	0	0	0	0	0	0	0	0	0	0
	JUMLAH (KAB/KOTA)	6	37	43	5	11	16	3	5	8	15	19	34
	<b>RASIO TERHADAP 100.000 PENDUDUK</b>			<b>15,3</b>			<b>5,7</b>			<b>2,8</b>			<b>12,1</b>

Sumber: Bidang SDK Seksi SDM

Keterangan : - Tenaga kesehatan termasuk yang memiliki ijazah pasca sarjana dan doktor

TABEL 17

**JUMLAH TENAGA KEFARMASIAN DI FASILITAS KESEHATAN  
KABUPATEN/KOTA REJANG LEBONG  
TAHUN 2023**

NO	UNIT KERJA	TENAGA KEFARMASIAN								
		TENAGA TEKNIS KEFARMASIAN			APOTEKER			TOTAL		
		L	P	L + P	L	P	L + P	L	P	L + P
1	2	3	4	5	6	7	8	9	10	11
1	CURUP	0	2	2	0	4	4	0	6	6
2	PERUMNAS	0	2	2	0	3	3	0	5	5
3	KAMPUNG DELIMA	0	2	2	0	3	3	0	5	5
4	CURUP TIMUR	1	0	1	1	0	1	2	0	2
5	TUNAS HARAPAN	1	1	2	1	1	2	2	2	4
6	WATAS MARGA	0	1	1	0	1	1	0	2	2
7	TALANG RIMBO LAMA	1	0	1	1	0	1	2	0	2
8	SIMPANG NANGKA	0	1	1	0	2	2	0	3	3
9	SAMBIREJO	0	0	0	0	1	1	0	1	1
10	SUMBER URIP	0	2	2	1	0	1	1	2	3
11	KAMPUNG MELAYU	1	1	2	0	1	1	1	2	3
12	BERMANI ULU	0	1	1	0	0	0	0	1	1
13	BANGUN JAYA	0	1	1	0	0	0	0	1	1
14	BERINGIN TIGA	2	0	2	1	0	1	3	0	3
15	SINDANG JATI	0	0	0	0	0	0	0	0	0
16	SINDANG DATARAN	0	0	0	0	1	1	0	1	1
17	KEPALA CURUP	0	2	2	0	2	2	0	4	4
18	PADANG ULAK TANDING	1	1	2	1	1	2	2	2	4
19	SBI	0	0	0	1	1	2	1	1	2
20	TANJUNG AGUNG	1	0	1	0	2	2	1	2	3
21	KOTA PADANG	0	1	1	0	1	1	0	2	2
				0			0	0	0	0
1	RSUD REJANG LEBONG	8	15	23	2	4	6	10	19	29
	dst. (mencakup RS Pemerintah			0			0	0	0	0
	dan swasta dan termasuk			0			0	0	0	0
	pula Rumah Bersalin)			0			0	0	0	0
	SARANA PELAYANAN KESEHATAN LAIN	0	0	0	0	0	0	0	0	0
	JUMLAH (KAB/KOTA)	16	33	49	9	28	37	25	61	86
	<b>RASIO TERHADAP 100.000 PENDUDUK</b>			<b>17,4</b>			<b>13,2</b>			<b>30,6</b>

Sumber: Bidang SDK Seksi SDM

Keterangan : - Tenaga kesehatan termasuk yang memiliki ijazah pasca sarjana dan doktor

a. Pada penghitungan jumlah dan rasio di tingkat kabupaten/kota, nakes yang bertugas di lebih dari satu tempat hanya dihitung satu kali

TABEL 18

**JUMLAH TENAGA PENUNJANG/PENDUKUNG KESEHATAN DI FASILITAS KESEHATAN  
KABUPATEN/KOTA REJANG LEBONG  
TAHUN 2023**

NO	UNIT KERJA	TENAGA PENUNJANG/PENDUKUNG KESEHATAN									TOTAL		
		PEJABAT STRUKTURAL			TENAGA PENDIDIK			TENAGA DUKUNGAN MANAJEMEN					
		L	P	L+P	L	P	L+P	L	P	L+P	L	P	L+P
1	2	3	4	5	6	7	8	9	10	11	12	13	14
1	CURUP	0	1	1	0	0	0	3	6	9	3	7	10
2	PERUMNAS	1	0	1	0	0	0	4	3	7	5	3	8
3	KAMPUNG DELIMA	0	1	1	0	0	0	2	2	4	2	3	5
4	CURUP TIMUR	1	0	1	0	0	0	1	1	2	2	1	3
5	TUNAS HARAPAN	0	1	1	0	0	0	1	1	2	1	2	3
6	WATAS MARGA	0	1	1	0	0	0	5	5	10	5	6	11
7	TALANG RIMBO LAMA	1	0	1	0	0	0	2	4	6	3	4	7
8	SIMPANG NANGKA	1	1	2	0	0	0	1	1	2	2	2	4
9	SAMBIREJO	0	1	1	0	0	0	2	4	6	2	5	7
10	SUMBER URIP	0	0	0	0	0	0	1	1	2	1	1	2
11	KAMPUNG MELAYU	0	0	0	0	0	0	1	5	6	1	5	6
12	BERMANI ULU	0	1	1	0	0	0	1	0	1	1	1	2
13	BANGUN JAYA	0	1	1	0	0	0	0	5	5	0	6	6
14	BERINGIN TIGA	0	1	1	0	0	0	2	0	2	2	1	3
15	SINDANG JATI	0	0	0	0	0	0	0	1	1	0	1	1
16	SINDANG DATARAN	0	1	1	0	0	0	4	2	6	4	3	7
17	KEPALA CURUP	0	0	0	0	0	0	1	1	2	1	1	2
18	PADANG ULAK TANDING	0	2	2	0	0	0	4	6	10	4	8	12
19	SBI	0	1	1	0	0	0	1	2	3	1	3	4
20	TANJUNG AGUNG	1	2	3	0	0	0	0	0	0	1	2	3
21	KOTA PADANG	1	0	1	0	0	0	3	4	7	4	4	8
											0		
1	RSUD REJANG LEBONG dst. (mencakup RS Pemerintah dan swasta dan termasuk pula Rumah Bersalin)	5	5	10	0	0	0	71	98	169	76	103	179
				0			0			0	0	0	0
				0			0			0	0	0	0
				0			0			0	0	0	0
	SARANA PELAYANAN KESEHATAN LAIN			0			0			0	0	0	0
	INSTITUSI DIKNAKES/DIKLAT	0	2	2			0	1	2	3	1	4	5
	DINAS KESEHATAN KAB/KOTA	7	2	9			0	15	19	34	22	21	43
	<b>JUMLAH (KAB/KOTA)</b>	<b>18</b>	<b>24</b>	<b>42</b>	<b>0</b>	<b>0</b>	<b>0</b>	<b>126</b>	<b>173</b>	<b>299</b>	<b>144</b>	<b>197</b>	<b>341</b>

Sumber: Bidang SDK Seksi SDM

TABEL 19

**CAKUPAN JAMINAN KESEHATAN PENDUDUK MENURUT JENIS KEPESERTAAN  
KABUPATEN/KOTA REJANG LEBONG  
TAHUN 2023**

NO	JENIS KEPESERTAAN	PESERTA JAMINAN KESEHATAN	
		JUMLAH	%
1	2	3	4
<b>PENERIMA BANTUAN IURAN (PBI)</b>			
1	PBI APBN	153.583	0,5
2	PBI APBD	62.539	0,2
SUB JUMLAH PBI		216.122	0,8
<b>NON PBI</b>			
1	Pekerja Penerima Upah (PPU)	38.871	0,1
2	Pekerja Bukan Penerima Upah (PBPU)/mandiri	15.532	0,1
3	Bukan Pekerja (BP)	6.365	0,0
SUB JUMLAH NON PBI		60.768	0,2
<b>JUMLAH (KAB/KOTA)</b>		<b>276.890</b>	<b>1,0</b>

Sumber: Bidang Yankes Seksi Pelayanan Kesehatan Rujukan dan Jaminan Kesehatan

TABEL 20

**ALOKASI ANGGARAN KESEHATAN  
KABUPATEN/KOTA REJANG LEBONG  
TAHUN 2023**

NO	SUMBER BIAYA	ALOKASI ANGGARAN KESEHATAN	
		Rupiah	%
1	2	3	4
	<b>ANGGARAN KESEHATAN BERDASAR JENIS BELANJA</b>	<b>Rp118.303.573.129,00</b>	
	a. Belanja Langsung	Rp63.867.173.293,00	53,99
	b. Belanja Tidak Langsung	Rp54.436.399.836,00	46,01
	<b>ANGGARAN KESEHATAN BERDASAR SUMBER</b>		
1	APBD KAB/KOTA	<b>Rp118.193.573.129,00</b>	<b>100,00</b>
	<b>a. Dana Alokasi Umum (DAU)</b>	<b>Rp77.959.239.009,20</b>	<b>65,96</b>
	<b>b. Dana Alokasi Khusus (DAK)</b>	<b>Rp29.391.258.081,80</b>	<b>24,87</b>
	- DAK fisik	Rp2.046.217.831,80	
	1. Reguler	Rp0,00	
	2. Penugasan	Rp2.046.217.831,80	
	3. Afirmasi	Rp0,00	
	- DAK non fisik	Rp27.345.040.250,00	
	1. BOK Kabupaten	Rp9.378.346.250,00	
	2. BOK Puskesmas	Rp17.729.928.000,00	
	3. BOK BPOM	Rp236.766.000,00	
	<b>c. JKN</b>	<b>Rp10.843.076.038,00</b>	<b>9,17</b>
2	APBD Propinsi	Rp0,00	
	a.		
	b.		
	c.		
3	APBN	Rp0,00	
	a.		
	b.		
4	PINJAMAN/HIBAH LUAR NEGERI (PHLN) (sebutkan <i>project</i> dan sumber dananya)	Rp0,00	0,00
5	SUMBER PEMERINTAH LAIN*	Rp0,00	0,00
TOTAL ANGGARAN KESEHATAN		Rp118.193.573.129,00	
TOTAL APBD KAB/KOTA		Rp1.089.992.832.004,00	
<b>% APBD KESEHATAN THD APBD KAB/KOTA</b>			<b>10,8</b>
<b>ANGGARAN KESEHATAN PERKAPITA</b>		<b>Rp63.757.173.293,00</b>	

Sumber: Bidang Sekretariat Seksi Program dan Informasi Kesehatan

TABEL 21

**JUMLAH KELAHIRAN MENURUT JENIS KELAMIN, KECAMATAN, DAN PUSKESMAS  
KABUPATEN/KOTA REJANG LEBONG  
TAHUN 2023**

NO	KECAMATAN	NAMA PUSKESMAS	JUMLAH KELAHIRAN								
			LAKI-LAKI			PEREMPUAN			LAKI-LAKI + PEREMPUAN		
			HIDUP	MATI	HIDUP + MATI	HIDUP	MATI	HIDUP + MATI	HIDUP	MATI	HIDUP + MATI
1	2	3	4	5	6	7	8	9	10	11	12
1	CURUP	CURUP	356	0	356	320	0	320	676	0	676
2	CURUP TENGAH	PERUMNAS	254	0	254	264	0	264	518	0	518
3	CURUP TIMUR	KAMPUNG DELIMA	123	0	123	89	1	90	212	1	213
4	CURUP TIMUR	CURUP TIMUR	88	1	89	80	1	81	168	2	170
5	CURUP UTARA	TUNAS HARAPAN	110	0	110	107	0	107	217	0	217
6	CURUP SELATAN	WATAS MARGA	76	1	77	34	1	35	110	2	112
7	CURUP TENGAH	TALANG RIMBO LAMA	102	0	102	94	0	94	196	0	196
8	SELUPU REJANG	SIMPANG NANGKA	67	0	67	60	1	61	127	1	128
9	SELUPU REJANG	SAMBIREJO	120	2	122	104	3	107	224	5	229
10	SELUPU REJANG	SUMBER URIP	98	3	101	99	0	99	197	3	200
11	BERMANI ULU	KAMPUNG MELAYU	53	0	53	43	0	43	96	0	96
12	BERMANI ULU	BERMANI ULU	62	0	62	51	1	52	113	1	114
13	BERMANI ULU RAYA	BANGUN JAYA	91	0	91	86	0	86	177	0	177
14	SINDANG KELINGI	BERINGIN TIGA	98	0	98	82	0	82	180	0	180
15	SINDANG KELINGI	SINDANG JATI	36	0	36	33	0	33	69	0	69
16	SINDANG DATARAN	SINDANG DATARAN	91	0	91	98	0	98	189	0	189
17	BINDURIANG	KEPALA CURUP	70	0	70	62	0	62	132	0	132
18	PADANG ULAK TANDING	PADANG ULAK TANDING	155	0	155	170	0	170	325	0	325
19	SBI	SBI	79	1	80	70	0	70	149	1	150
20	SBU	TANJUNG AGUNG	120	0	120	90	0	90	210	0	210
21	KOTA PADANG	KOTA PADANG	100	0	100	90	0	90	190	0	190
<b>JUMLAH (KAB/KOTA)</b>			<b>2.349</b>	<b>8</b>	<b>2.357</b>	<b>2.126</b>	<b>8</b>	<b>2.134</b>	<b>4.475</b>	<b>16</b>	<b>4.491</b>
<b>ANGKA LAHIR MATI PER 1.000 KELAHIRAN (DILAPORKAN)</b>				<b>3,4</b>			<b>3,7</b>			<b>3,6</b>	

Sumber: Bidang Kesmas Seksi Kesga dan Gizi Masyarakat

Keterangan : Angka Lahir Mati (dilaporkan) tersebut di atas belum tentu menggambarkan Angka Lahir Mati yang sebenarnya di populasi



TABEL 22

**JUMLAH KEMATIAN IBU MENURUT KECAMATAN DAN PUSKESMAS  
KABUPATEN/KOTA REJANG LEBONG  
TAHUN 2023**

NO	KECAMATAN	PUSKESMAS	JUMLAH LAHIR HIDUP	KEMATIAN IBU			
				JUMLAH KEMATIAN IBU HAMIL	JUMLAH KEMATIAN IBU BERSALIN	JUMLAH KEMATIAN IBU NIFAS	JUMLAH KEMATIAN IBU
1	2	3	4	5	6	7	8
1	CURUP	CURUP	676	0	1	0	1
2	CURUP TENGAH	PERUMNAS	518	2	0	0	2
3	CURUP TIMUR	KAMPUNG DELIMA	212	0	0	0	0
4	CURUP TIMUR	CURUP TIMUR	168	0	0	0	0
5	CURUP UTARA	TUNAS HARAPAN	217	1	0	0	1
6	CURUP SELATAN	WATAS MARGA	110	0	0	0	0
7	CURUP TENGAH	TALANG RIMBO LAM	196	0	0	0	0
8	SELUPU REJANG	SIMPANG NANGKA	127	1	0	0	1
9	SELUPU REJANG	SAMBIREJO	224	0	0	0	0
10	SELUPU REJANG	SUMBER URIP	197	0	0	0	0
11	BERMANI ULU	KAMPUNG MELAYU	96	0	0	0	0
12	BERMANI ULU	BERMANI ULU	113	0	0	0	0
13	BERMANI ULU RAYA	BANGUN JAYA	177	1	0	0	1
14	SINDANG KELINGI	BERINGIN TIGA	180	0	0	0	0
15	SINDANG KELINGI	SINDANG JATI	69	0	0	0	0
16	SINDANG DATARAN	SINDANG DATARAN	189	0	0	0	0
17	BINDURIANG	KEPALA CURUP	132	0	0	0	0
18	PADANG ULAK TANI	PADANG ULAK TANI	325	1	0	0	1
19	SBI	SBI	149	0	0	0	0
20	SBU	TANJUNG AGUNG	210	1	0	0	1
21	KOTA PADANG	KOTA PADANG	190	0	0	0	0
<b>JUMLAH (KAB/KOTA)</b>			<b>4.475</b>	<b>7</b>	<b>1</b>	<b>0</b>	<b>8</b>
<b>ANGKA KEMATIAN IBU (DILAPORKAN)</b>							<b>178,7709497</b>

Sumber: Bidang Kesmas Seksi Kesga dan Gizi Masyarakat

Keterangan:

- Jumlah kematian ibu = jumlah kematian ibu hamil + jumlah kematian ibu bersalin + jumlah kematian ibu nifas
- Angka Kematian Ibu (dilaporkan) tersebut di atas belum bisa menggambarkan AKI yang sebenarnya di populasi

TABEL 23

**JUMLAH KEMATIAN IBU MENURUT PENYEBAB, KECAMATAN, DAN PUSKESMAS  
KABUPATEN/KOTA REJANG LEBONG  
TAHUN 2023**

NO	KECAMATAN	PUSKESMAS	PENYEBAB KEMATIAN IBU									JUMLAH KEMATIAN IBU
			PERDARAHAN	GANGGUAN HIPERTENSI	INFEKSI	KELAINAN JANTUNG DAN PEMBULUH DARAH*	GANGGUAN AUTOIMUN**	GANGGUAN CEREBROVASKULAR***	COVID-19	KOMPLIKASI PASCA KEGUGURAN (ABORTUS)	LAIN-LAIN	
1	2	3	4	5	6	7	8	9	10	11	12	13
1	CURUP	CURUP	1	0	0	0	0	0	0	0	0	1
2	CURUP TENGAH	PERUMNAS	1	0	0	0	0	0	0	0	1	2
3	CURUP TIMUR	KAMPUNG DELIMA	0	0	0	0	0	0	0	0	0	0
4	CURUP TIMUR	CURUP TIMUR	0	0	0	0	0	0	0	0	0	0
5	CURUP UTARA	TUNAS HARAPAN	0	0	1	0	0	0	0	0	0	1
6	CURUP SELATAN	WATAS MARGA	0	0	0	0	0	0	0	0	0	0
7	CURUP TENGAH	TALANG RIMBO LAMA	0	0	0	0	0	0	0	0	0	0
8	SELUPU REJANG	SIMPANG NANGKA	0	1	0	0	0	0	0	0	0	1
9	SELUPU REJANG	SAMBIREJO	0	0	0	0	0	0	0	0	0	0
10	SELUPU REJANG	SUMBER URIP	0	0	0	0	0	0	0	0	0	0
11	BERMANI ULU	KAMPUNG MELAYU	0	0	0	0	0	0	0	0	0	0
12	BERMANI ULU	BERMANI ULU	0	0	0	0	0	0	0	0	0	0
13	BERMANI ULU RAYA	BANGUN JAYA	0	1	0	0	0	0	0	0	0	1
14	SINDANG KELINGI	BERINGIN TIGA	0	0	0	0	0	0	0	0	0	0
15	SINDANG KELINGI	SINDANG JATI	0	0	0	0	0	0	0	0	0	0
16	SINDANG DATARAN	SINDANG DATARAN	0	0	0	0	0	0	0	0	0	0
17	BINDURIANG	KEPALA CURUP	0	0	0	0	0	0	0	0	0	0
18	PADANG ULAK TANI	PADANG ULAK TANDING	0	0	1	0	0	0	0	0	0	1
19	SBI	SBI	0	0	0	0	0	0	0	0	0	0
20	SBU	TANJUNG AGUNG	0	1	0	0	0	0	0	0	0	1
21	KOTA PADANG	KOTA PADANG	0	0	0	0	0	0	0	0	0	0
												0
												0
												0
<b>JUMLAH (KAB/KOTA)</b>			<b>2</b>	<b>3</b>	<b>2</b>	<b>0</b>	<b>0</b>	<b>0</b>	<b>0</b>	<b>0</b>	<b>1</b>	<b>8</b>

Sumber: Bidang Kesmas Seksi Kesga dan Gizi Masyarakat

\* penyakit jantung kongenital, PPCM (Peripartum cardiomyopathy), aneurisma aorta, dll

\*\* SLE (Systemic lupus erthematosus), dll

\*\*\* stroke, aneurisma otak, dll

TABEL 24

**CAKUPAN PELAYANAN KESEHATAN PADA IBU HAMIL, IBU BERSALIN, DAN IBU NIFAS MENURUT KECAMATAN DAN PUSKESMAS  
KABUPATEN/KOTA REJANG LEBONG  
TAHUN 2023**

NO	KECAMATAN	PUSKESMAS	IBU HAMIL							IBU BERSALIN/NIFAS								
			JUMLAH	K1		K4		K6		JUMLAH	PERSALINAN DI FASYANKES		KF1		KF LENGKAP		IBU NIFAS MENDAPAT VIT A	
				JUMLAH	%	JUMLAH	%	JUMLAH	%		JUMLAH	%	JUMLAH	%	JUMLAH	%	JUMLAH	%
1	2	3	4	5	6	7	8	9	10	11	12	13	14	15	16	17	18	19
1	CURUP	CURUP	746	740	99,2	742	99,5	742,0	99,5	726	714	98,3	714	98,3	709	97,7	714	98,3
2	CURUP TENGAH	PERUMNAS	596	596	100,0	595	99,8	593,0	99,5	568	559	98,4	559	98,4	553	97,4	559	98,4
3	CURUP TIMUR	KAMPUNG DELIMA	228	217	95,2	228	100,0	228,0	100,0	218	214	98,2	214	98,2	210	96,3	214	98,2
4	CURUP TIMUR	CURUP TIMUR	182	182	100,0	177	97,3	177,0	97,3	173	172	99,4	172	99,4	171	98,8	172	99,4
5	CURUP UTARA	TUNAS HARAPAN	225	218	96,9	219	97,3	219,0	97,3	219	219	100,0	219	100,0	218	99,5	219	100,0
6	CURUP SELATAN	WATAS MARGA	133	133	100,0	125	94,0	129,0	97,0	127	126	99,2	126	99,2	124	97,6	126	99,2
7	CURUP TENGAH	TALANG RIMBO LAMA	214	206	96,3	214	100,0	214,0	100,0	205	198	96,6	198	96,6	195	95,1	198	96,6
8	SELUPU REJANG	SIMPANG NANGKA	138	135	97,8	135	97,8	135,0	97,8	131	129	98,5	129	98,5	126	96,2	129	98,5
9	SELUPU REJANG	SAMBIREJO	247	246	99,6	240	97,2	240,0	97,2	239	236	98,7	236	98,7	230	96,2	236	98,7
10	SELUPU REJANG	SUMBER URIP	233	230	98,7	223	95,7	223,0	95,7	224	218	97,3	218	97,3	213	95,1	218	97,3
11	BERMANI ULU	KAMPUNG MELAYU	101	100	99,0	98	97,0	98,0	97,0	96	96	100,0	96	100,0	95	99,0	96	100,0
12	BERMANI ULU	BERMANI ULU	121	120	99,2	116	95,9	116,0	95,9	117	116	99,1	116	99,1	114	97,4	116	99,1
13	BERMANI ULU RAYA	BANGUN JAYA	189	188	99,5	183	96,8	183,0	96,8	180	177	98,3	177	98,3	173	96,1	177	98,3
14	SINDANG KELINGI	BERINGIN TIGA	190	182	95,8	180	94,7	180,0	94,7	183	180	98,4	180	98,4	174	95,1	180	98,4
15	SINDANG KELINGI	SINDANG JATI	73	72	98,6	71	97,3	69,0	94,5	69	69	100,0	69	100,0	66	95,7	69	100,0
16	SINDANG DATARAN	SINDANG DATARAN	199	196	98,5	186	93,5	186,0	93,5	189	189	100,0	189	100,0	183	96,8	189	100,0
17	BINDURIANG	KEPALA CURUP	155	154	99,4	148	95,5	148,0	95,5	147	147	100,0	147	100,0	143	97,3	147	100,0
18	PADANG ULAK TANI	PADANG ULAK TANDING	359	355	98,9	342	95,3	342,0	95,3	346	344	99,4	344	99,4	339	98,0	344	99,4
19	SBI	SBI	163	160	98,2	154	94,5	154,0	94,5	153	152	99,3	152	99,3	150	98,0	152	99,3
20	SBU	TANJUNG AGUNG	230	223	97,0	223	97,0	223,0	97,0	226	218	96,5	218	96,5	212	93,8	218	96,5
21	KOTA PADANG	KOTA PADANG	201	213	106,0	215	107,0	215,0	107,0	223	213	95,5	213	95,5	210	94,2	213	95,5
<b>JUMLAH (KAB/KOTA)</b>			<b>4.923</b>	<b>4.866</b>	<b>98,8</b>	<b>4.814</b>	<b>97,8</b>	<b>4.814</b>	<b>97,8</b>	<b>4.759</b>	<b>0</b>	<b>0,0</b>	<b>4.686</b>	<b>98,5</b>	<b>4.608</b>	<b>96,8</b>	<b>4.686</b>	<b>98,5</b>

Sumber: Bidang Kesmas Seksi Kesga dan Gizi Masyarakat

TABEL 25

**CAKUPAN IMUNISASI Td PADA IBU HAMIL MENURUT KECAMATAN DAN PUSKESMAS  
KABUPATEN/KOTA REJANG LEBONG  
TAHUN 2023**

NO	KECAMATAN	PUSKESMAS	JUMLAH IBU HAMIL	IMUNISASI Td PADA IBU HAMIL											
				Td1		Td2		Td3		Td4		Td5		Td2+	
				JUMLAH	%	JUMLAH	%	JUMLAH	%	JUMLAH	%	JUMLAH	%	JUMLAH	%
1	2	3	4	5	6	7	8	9	10	11	12	13	14	15	16
1	CURUP	CURUP	746	10	1,3	25	3,4	205	27,5	170	22,8	372	49,9	772	103,5
2	CURUP TENGAH	PERUMNAS	596	0	0,0	0	0,0	115	19,3	208	34,9	284	47,7	607	101,8
3	CURUP TIMUR	KAMPUNG DELIMA	228	6	2,6	14	6,1	22	9,6	39	17,1	159	69,7	234	102,6
4	CURUP TIMUR	CURUP TIMUR	182	0	0,0	0	0,0	4	2,2	42	23,1	147	80,8	193	106,0
5	CURUP UTARA	TUNAS HARAPAN	225	0	0,0	0	0,0	38	16,9	98	43,6	102	45,3	238	105,8
6	CURUP SELATAN	WATAS MARGA	133	0	0,0	2	1,5	48	36,1	41	30,8	51	38,3	142	106,8
7	CURUP TENGAH	TALANG RIMBO LAMA	214	0	0,0	2	0,9	4	1,9	73	34,1	136	63,6	215	100,5
8	SELUPU REJANG	SIMPANG NANGKA	138	18	13,0	10	7,2	18	13,0	75	54,3	49	35,5	152	110,1
9	SELUPU REJANG	SAMBIREJO	247	0	0,0	0	0,0	7	2,8	51	20,6	179	72,5	237	96,0
10	SELUPU REJANG	SUMBER URIP	233	0	0,0	1	0,4	28	12,0	29	12,4	183	78,5	241	103,4
11	BERMANI ULU	KAMPUNG MELAYU	101	0	0,0	1	1,0	39	38,6	37	36,6	31	30,7	108	106,9
12	BERMANI ULU	BERMANI ULU	121	15	12,4	8	6,6	7	5,8	33	27,3	72	59,5	120	99,2
13	BERMANI ULU RAYA	BANGUN JAYA	189	0	0,0	0	0,0	0	0,0	81	42,9	115	60,8	196	103,7
14	SINDANG KELINGI	BERINGIN TIGA	190	10	5,3	15	7,9	33	17,4	34	17,9	112	58,9	194	102,1
15	SINDANG KELINGI	SINDANG JATI	73	0	0,0	0	0,0	6	8,2	27	37,0	46	63,0	79	108,2
16	SINDANG DATARAN	SINDANG DATARAN	199	2	1,0	9	4,5	61	30,7	77	38,7	57	28,6	204	102,5
17	BINDURIANG	KEPALA CURUP	155	0	0,0	10	6,5	34	21,9	48	31,0	76	49,0	168	108,4
18	ANG ULAK TANDING	ADANG ULAK TANDING	359	0	0,0	0	0,0	62	17,3	69	19,2	237	66,0	368	102,5
19	SBI	SBI	163	14	8,6	5	3,1	2	1,2	98	60,1	78	47,9	183	112,3
20	SBU	TANJUNG AGUNG	230	19	8,3	9	3,9	32	13,9	46	20,0	149	64,8	236	102,6
21	KOTA PADANG	KOTA PADANG	201	21	10,4	21	10,4	32	15,9	29	14,4	140	69,7	222	110,4
<b>JUMLAH (KAB/KOTA)</b>			<b>4.923</b>	<b>115</b>	<b>2,3</b>	<b>132</b>	<b>2,7</b>	<b>797</b>	<b>16,2</b>	<b>1.405</b>	<b>28,5</b>	<b>2.775</b>	<b>56,4</b>	<b>5.109</b>	<b>103,8</b>

Sumber: Bidang Kesmas Seksi Kesga dan Gizi Masyarakat

TABEL 26

**PERSENTASE CAKUPAN IMUNISASI Td PADA WANITA USIA SUBUR YANG TIDAK HAMIL MENURUT KECAMATAN DAN PUSKESMAS  
KABUPATEN/KOTA REJANG LEBONG  
TAHUN 2023**

NO	KECAMATAN	PUSKESMAS	JUMLAH WUS TIDAK HAMIL (15-39 TAHUN)	IMUNISASI Td PADA WUS TIDAK HAMIL									
				Td1		Td2		Td3		Td4		Td5	
				JUMLAH	%	JUMLAH	%	JUMLAH	%	JUMLAH	%	JUMLAH	%
1	2	3	4	5	6	7	8	9	10	11	12	13	14
1	CURUP	CURUP	7.298	0	0,0	0	0,0	0	0,0	0	0,0	0	0,0
2	CURUP TENGAH	PERUMNAS	5.836	0	0,0	0	0,0	0	0,0	0	0,0	0	0,0
3	CURUP TIMUR	KAMPUNG DELIMA	2.578	0	0,0	0	0,0	5	0,2	0	0,0	0	0,0
4	CURUP TIMUR	CURUP TIMUR	1.827	17	0,9	23	1,3	34	1,9	42	2,3	25	1,4
5	CURUP UTARA	TUNAS HARAPAN	2.294	0	0,0	0	0,0	7	0,3	0	0,0	0	0,0
6	CURUP SELATAN	WATAS MARGA	1.360	0	0,0	0	0,0	0	0,0	0	0,0	0	0,0
7	CURUP TENGAH	ALANG RIMBO LAMA	2.152	0	0,0	0	0,0	0	0,0	0	0,0	0	0,0
8	SELUPU REJANG	SIMPANG NANGKA	1.401	0	0,0	0	0,0	0	0,0	0	0,0	0	0,0
9	SELUPU REJANG	SAMBIREJO	2.497	0	0,0	0	0,0	0	0,0	0	0,0	0	0,0
10	SELUPU REJANG	SUMBER URIP	2.275	0	0,0	0	0,0	0	0,0	19	0,8	9	0,4
11	BERMANI ULU	KAMPUNG MELAYU	1.045	0	0,0	0	0,0	0	0,0	0	0,0	0	0,0
12	BERMANI ULU	BERMANI ULU	1.259	0	0,0	0	0,0	0	0,0	0	0,0	0	0,0
13	BERMANI ULU RAYA	BANGUN JAYA	1.898	0	0,0	0	0,0	0	0,0	0	0,0	0	0,0
14	SINDANG KELINGI	BERINGIN TIGA	1.928	1	0,1	0	0,0	0	0,0	9	0,5	0	0,0
15	SINDANG KELINGI	SINDANG JATI	800	0	0,0	0	0,0	0	0,0	0	0,0	0	0,0
16	SINDANG DATARAN	SINDANG DATARAN	2.087	0	0,0	0	0,0	17	0,8	0	0,0	0	0,0
17	BINDURIANG	KEPALA CURUP	1.563	0	0,0	0	0,0	0	0,0	0	0,0	0	0,0
18	ANG ULAK TANDING	ANG ULAK TANDING	3.052	0	0,0	0	0,0	0	0,0	0	0,0	0	0,0
19	SBI	SBI	1.644	0	0,0	0	0,0	0	0,0	0	0,0	0	0,0
20	SBU	TANJUNG AGUNG	2.120	0	0,0	0	0,0	0	0,0	0	0,0	0	0,0
21	KOTA PADANG	KOTA PADANG	2.099	0	0,0	0	0,0	0	0,0	0	0,0	0	0,0
<b>JUMLAH (KAB/KOTA)</b>			<b>49.013</b>	<b>18</b>	<b>0,0</b>	<b>23</b>	<b>0,0</b>	<b>63</b>	<b>0,1</b>	<b>70</b>	<b>0,1</b>	<b>34</b>	<b>0,1</b>

Sumber: Bidang Kesmas Seksi Kesga dan Gizi Masyarakat

TABEL 27

**PERSENTASE CAKUPAN IMUNISASI Td PADA WANITA USIA SUBUR (HAMIL DAN TIDAK HAMIL) MENURUT KECAMATAN DAN PUSKESMAS  
KABUPATEN/KOTA REJANG LEBONG  
TAHUN 2023**

NO	KECAMATAN	PUSKESMAS	JUMLAH WUS (15-39 TAHUN)	IMUNISASI Td PADA WUS									
				Td1		Td2		Td3		Td4		Td5	
				JUMLAH	%	JUMLAH	%	JUMLAH	%	JUMLAH	%	JUMLAH	%
1	2	3	4	5	6	7	8	9	10	11	12	13	14
1	CURUP	CURUP	8.044	10	0,1	25	0,3	205	2,5	170	2,1	372	4,6
2	CURUP TENGAH	PERUMNAS	6.432	0	0,0	0	0,0	115	1,8	208	3,2	284	4,4
3	CURUP TIMUR	KAMPUNG DELIMA	2.806	6	0,2	14	0,5	27	1,0	39	1,4	159	5,7
4	CURUP TIMUR	CURUP TIMUR	2.009	17	0,8	23	1,1	38	1,9	84	4,2	172	8,6
5	CURUP UTARA	TUNAS HARAPAN	2.519	0	0,0	0	0,0	45	1,8	98	3,9	102	4,0
6	CURUP SELATAN	WATAS MARGA	1.493	0	0,0	2	0,1	48	3,2	41	2,7	51	3,4
7	CURUP TENGAH	ALANG RIMBO LAMA	2.366	0	0,0	2	0,1	4	0,2	73	3,1	136	5,7
8	SELUPU REJANG	SIMPANG NANGKA	1.539	18	1,2	10	0,6	18	1,2	75	4,9	49	3,2
9	SELUPU REJANG	SAMBIREJO	2.744	0	0,0	0	0,0	7	0,3	51	1,9	179	6,5
10	SELUPU REJANG	SUMBER URIP	2.508	0	0,0	1	0,0	28	1,1	48	1,9	192	7,7
11	BERMANI ULU	KAMPUNG MELAYU	1.146	0	0,0	1	0,1	39	3,4	37	3,2	31	2,7
12	BERMANI ULU	BERMANI ULU	1.380	15	1,1	8	0,6	7	0,5	33	2,4	72	5,2
13	BERMANI ULU RAYA	BANGUN JAYA	2.087	0	0,0	0	0,0	0	0,0	81	3,9	115	5,5
14	SINDANG KELINGI	BERINGIN TIGA	2.118	11	0,5	15	0,7	33	1,6	43	2,0	112	5,3
15	SINDANG KELINGI	SINDANG JATI	873	0	0,0	0	0,0	6	0,7	27	3,1	46	5,3
16	SINDANG DATARAN	SINDANG DATARAN	2.286	2	0,1	9	0,4	78	3,4	77	3,4	57	2,5
17	BINDURIANG	KEPALA CURUP	1.718	0	0,0	10	0,6	34	2,0	48	2,8	76	4,4
18	ANG ULAK TANDING	ANG ULAK TANDING	3.411	0	0,0	0	0,0	62	1,8	69	2,0	237	6,9
19	SBI	SBI	1.807	14	0,8	5	0,3	2	0,1	98	5,4	78	4,3
20	SBU	TANJUNG AGUNG	2.350	19	0,8	9	0,4	32	1,4	46	2,0	149	6,3
21	KOTA PADANG	KOTA PADANG	2.300	21	0,9	21	0,9	32	1,4	29	1,3	140	6,1
<b>JUMLAH (KAB/KOTA)</b>			<b>53.936</b>	<b>133</b>	<b>0,2</b>	<b>155</b>	<b>0,3</b>	<b>860</b>	<b>1,6</b>	<b>1.475</b>	<b>2,7</b>	<b>2.809</b>	<b>5,2</b>

Sumber: Bidang Kesmas Seksi Kesga dan Gizi Masyarakat

TABEL 28

**JUMLAH IBU HAMIL YANG MENDAPATKAN DAN MENGONSUMSI TABLET TAMBAH DARAH (TTD) MENURUT KECAMATAN DAN PUSKESMAS  
KABUPATEN/KOTA REJANG LEBONG  
TAHUN 2023**

NO	KECAMATAN	PUSKESMAS	JUMLAH IBU HAMIL	TTD (90 TABLET)			
				IBU HAMIL YANG MENDAPATKAN	%	IBU HAMIL YANG MENGONSUMSI	%
1	2	3	4	5	6	7	8
1	CURUP	CURUP	746	742	99,5	742	99,5
2	CURUP TENGAH	PERUMNAS	596	595	99,8	595	99,8
3	CURUP TIMUR	KAMPUNG DELIMA	228	228	100,0	228	100,0
4	CURUP TIMUR	CURUP TIMUR	182	177	97,3	177	97,3
5	CURUP UTARA	TUNAS HARAPAN	225	219	97,3	219	97,3
6	CURUP SELATAN	WATAS MARGA	133	125	94,0	125	94,0
7	CURUP TENGAH	TALANG RIMBO LAMA	214	214	100,0	214	100,0
8	SELUPU REJANG	SIMPANG NANGKA	138	135	97,8	135	97,8
9	SELUPU REJANG	SAMBIREJO	247	240	97,2	240	97,2
10	SELUPU REJANG	SUMBER URIP	233	223	95,7	223	95,7
11	BERMANI ULU	KAMPUNG MELAYU	101	98	97,0	98	97,0
12	BERMANI ULU	BERMANI ULU	121	116	95,9	116	95,9
13	BERMANI ULU RAYA	BANGUN JAYA	189	183	96,8	183	96,8
14	SINDANG KELINGI	BERINGIN TIGA	190	180	94,7	180	94,7
15	SINDANG KELINGI	SINDANG JATI	73	71	97,3	71	97,3
16	SINDANG DATARAN	SINDANG DATARAN	199	186	93,5	186	93,5
17	BINDURIANG	KEPALA CURUP	155	148	95,5	148	95,5
18	PADANG ULAK TANDING	PADANG ULAK TANDING	359	342	95,3	342	95,3
19	SBI	SBI	163	154	94,5	154	94,5
20	SBU	TANJUNG AGUNG	230	223	97,0	223	97,0
21	KOTA PADANG	KOTA PADANG	201	215	107,0	215	107,0
<b>JUMLAH (KAB/KOTA)</b>			<b>4.923</b>	<b>4.814</b>	<b>97,8</b>	<b>4.814</b>	<b>97,8</b>

Sumber: Bidang Kesmas Seksi Kesga dan Gizi Masyarakat

TABEL 29

PESERTA KB AKTIF METODE MODERN MENURUT JENIS KONTRASEPSI,DAN PESERTA KB AKTIF MENGALAMI EFEK SAMPING, KOMPLIKASI KEGAGALAN DAN DROP OUT MENURUT KECAMATAN DAN PUSKESMAS  
KABUPATEN/KOTA REJANG LEBONG  
TAHUN 2023

NO	KECAMATAN	PUSKESMAS	JUMLAH PUS	PESERTA KB AKTIF METODE MODERN																		EFEK SAMPING BER-KB	%	KOMPLIKASI BER-KB	%	KEGAGALAN BER-KB	%	DROP OUT BER-KB	%
				KONDOM	%	SUNTIK	%	PIL	%	AKDR	%	MOP	%	MOW	%	IMPLAN	%	MAL	%	JUMLAH	%								
1	2	3	4	5	6	7	8	9	10	11	12	13	14	15	16	17	18	19	20	21	22	23	24	25	26	27	28	29	30
1	CURUP	CURUP	5.873	129	2,3	5.008	89,9	321	5,8	28	0,5	0	0,0	8	0,1	64	1,1	10	0,2	5.568	94,8	0	0,0	0	0,0	0	0,0	26	0,5
2	CURUP TENGAH	PERUMNAS	4.722	201	4,7	3.676	86,0	277	6,5	24	0,6	0	0,0	10	0,2	88	2,1	0	0,0	4.276	90,6	0	0,0	0	0,0	0	0,0	274	6,4
3	CURUP TIMUR	KAMPUNG DELIMA	1.910	129	6,8	777	41,1	207	11,0	233	12,3	17	0,9	62	3,3	465	24,6	0	0,0	1.890	99,0	0	0,0	0	0,0	0	0,0	0	0,0
4	CURUP TIMUR	CURUP TIMUR	1.549	99	6,7	833	56,0	152	10,2	90	6,1	1	0,1	35	2,4	277	18,6	0	0,0	1.487	96,0	0	0,0	0	0,0	0	0,0	80	5,4
5	CURUP UTARA	TUNAS HARAPAN	1.919	112	6,2	1.451	80,5	145	8,0	22	1,2	0	0,0	0	0,0	72	4,0	0	0,0	1.802	93,9	0	0,0	0	0,0	0	0,0	25	1,4
6	CURUP SELATAN	WATAS MARGA	1.180	47	4,3	642	59,1	82	7,5	34	3,1	0	0,0	22	2,0	260	23,9	0	0,0	1.087	92,1	0	0,0	0	0,0	0	0,0	0	0,0
7	CURUP TENGAH	TALANG RIMBO LAM	1.806	49	3,1	1.293	80,8	210	13,1	15	0,9	0	0,0	5	0,3	29	1,8	0	0,0	1.601	88,6	0	0,0	0	0,0	0	0,0	33	2,1
8	SELUPU REJANG	SIMPANG NANGKA	1.212	50	4,6	434	39,5	155	14,1	139	12,7	0	0,0	32	2,9	288	26,2	0	0,0	1.098	90,6	0	0,0	0	0,0	0	0,0	0	0,0
9	SELUPU REJANG	SAMBIREJO	2.077	40	2,1	1.152	60,2	190	9,9	168	8,8	0	0,0	19	1,0	318	16,6	26	1,4	1.913	92,1	0	0,0	0	0,0	0	0,0	0	0,0
10	SELUPU REJANG	SUMBER URIP	1.477	90	6,4	894	63,7	112	8,0	23	1,6	0	0,0	67	4,8	218	15,5	0	0,0	1.404	95,1	0	0,0	0	0,0	0	0,0	11	0,8
11	BERMANI ULU	KAMPUNG MELAYU	931	21	2,4	764	86,9	40	4,6	10	1,1	0	0,0	0	0,0	44	5,0	0	0,0	879	94,4	0	0,0	0	0,0	0	0,0	42	4,8
12	BERMANI ULU	BERMANI ULU	1.099	26	2,4	678	63,7	60	5,6	88	8,3	0	0,0	62	5,8	151	14,2	0	0,0	1.065	96,9	0	0,0	0	0,0	0	0,0	11	1,0
13	BERMANI ULU RAYA	BANGUN JAYA	1.605	124	8,3	835	56,1	316	21,2	23	1,5	0	0,0	9	0,6	181	12,2	0	0,0	1.488	92,7	0	0,0	0	0,0	0	0,0	10	0,7
14	SINDANG KELINGI	BERINGIN TIGA	1.630	193	12,8	690	45,9	287	19,1	8	0,5	0	0,0	8	0,5	316	21,0	0	0,0	1.502	92,1	0	0,0	17	1,1	0	0,0	0	0,0
15	SINDANG KELINGI	SINDANG JATI	714	19	2,7	296	42,2	40	5,7	69	9,8	0	0,0	10	1,4	267	38,1	0	0,0	701	98,2	0	0,0	0	0,0	0	0,0	14	2,0
16	SINDANG DATARAN	SINDANG DATARAN	1.677	17	1,1	1.446	90,4	56	3,5	11	0,7	0	0,0	9	0,6	60	3,8	0	0,0	1.599	95,3	0	0,0	0	0,0	0	0,0	2	0,1
17	BINDURIANG	KEPALA CURUP	1.340	27	2,1	1.157	90,6	93	7,3	0	0,0	0	0,0	0	0,0	0	0,0	0	0,0	1.277	95,3	0	0,0	0	0,0	0	0,0	0	0,0
18	PADANG ULAK TANG	PADANG ULAK TANG	2.908	16	0,6	2.542	94,2	92	3,4	5	0,2	0	0,0	0	0,0	44	1,6	0	0,0	2.699	92,8	0	0,0	0	0,0	0	0,0	0	0,0
19	SBI	SBI	1.405	44	3,4	1.124	87,3	85	6,6	0	0,0	0	0,0	1	0,1	33	2,6	0	0,0	1.287	91,6	0	0,0	0	0,0	0	0,0	0	0,0
20	SBU	TANJUNG AGUNG	1.975	74	3,9	1.062	56,5	287	15,3	35	1,9	0	0,0	0	0,0	0	0,0	421	22,4	1.879	95,1	0	0,0	0	0,0	0	0,0	0	0,0
21	KOTA PADANG	KOTA PADANG	1.952	44	2,6	1.499	89,4	110	6,6	0	0,0	0	0,0	0	0,0	24	1,4	0	0,0	1.677	85,9	0	0,0	0	0,0	1	0,1	57	3,4
JUMLAH (KAB/KOTA)			40.961	1.551	4,1	28.253	74,0	3.317	8,7	1.025	2,7	18	0,0	359	0,9	3.199	8,4	457	1,2	38.179	93,2	0	0,0	17	0,0	1	0,0	585	1,5

Sumber: Bidang Kesmas Sekeloa dan Gizi Masyarakat  
Keterangan:

AKDR: Alat Kontrasepsi Dalam Rahim

MOP : Metode Operasi Pria

MOW : Metode Operasi Wanita



TABEL 30

**PASANGAN USIA SUBUR (PUS) DENGAN STATUS 4 TERLALU (4T) DAN ALKI YANG MENJADI PESERTA KB AKTIF  
MENURUT KECAMATAN, DAN PUSKESMAS  
KABUPATEN/KOTA REJANG LEBONG  
TAHUN 2023**

NO	KECAMATAN	PUSKESMAS	JUMLAH PUS	PUS 4T	%	PUS 4T PADA KB AKTIF	%	PUS ALKI	%	PUS ALKI PADA KB AKTIF	%
1	2	3	4	5	6	7	8	9	10	11	12
1	CURUP	CURUP	5.873	1.175	20,0	38	3,2	32	0,0	32	100,0
2	CURUP TENGAH	PERUMNAS	4.722	944	20,0	103	10,9	0	0,0	0	#DIV/0!
3	CURUP TIMUR	KAMPUNG DELIMA	1.910	382	20,0	62	16,2	15	0,0	15	100,0
4	CURUP TIMUR	CURUP TIMUR	1.549	310	20,0	165	53,2	46	0,0	46	100,0
5	CURUP UTARA	TUNAS HARAPAN	1.919	384	20,0	0	0,0	0	0,0	0	#DIV/0!
6	CURUP SELATAN	WATAS MARGA	1.180	236	20,0	10	4,2	0	0,0	0	#DIV/0!
7	CURUP TENGAH	TALANG RIMBO LAM	1.806	361	20,0	25	6,9	0	0,0	0	#DIV/0!
8	SELUPU REJANG	SIMPANG NANGKA	1.212	242	20,0	0	0,0	9	0,0	9	100,0
9	SELUPU REJANG	SAMBIREJO	2.077	415	20,0	14	3,4	0	0,0	0	#DIV/0!
10	SELUPU REJANG	SUMBER URIP	1.477	295	20,0	388	131,5	0	0,0	0	#DIV/0!
11	BERMANI ULU	KAMPUNG MELAYU	931	186	20,0	184	98,9	23	0,0	24	104,3
12	BERMANI ULU	BERMANI ULU	1.099	220	20,0	107	48,6	0	0,0	0	#DIV/0!
13	BERMANI ULU RAYA	BANGUN JAYA	1.605	321	20,0	29	9,0	0	0,0	0	#DIV/0!
14	SINDANG KELINGI	BERINGIN TIGA	1.630	326	20,0	201	61,7	345	0,2	12	3,5
15	SINDANG KELINGI	SINDANG JATI	714	163	22,8	108	66,3	18	0,0	18	100,0
16	SINDANG DATARAN	SINDANG DATARAN	1.677	335	20,0	360	107,5	9	0,0	2	22,2
17	BINDURIANG	KEPALA CURUP	1.340	268	20,0	44	16,4	2	0,0	0	0,0
18	PADANG ULAK TANI	PADANG ULAK TANI	2.908	582	20,0	2	0,3	0	0,0	0	#DIV/0!
19	SBI	SBI	1.405	281	20,0	15	5,3	0	0,0	0	#DIV/0!
20	SBU	TANJUNG AGUNG	1.975	395	20,0	40	10,1	0	0,0	0	#DIV/0!
21	KOTA PADANG	KOTA PADANG	1.952	390	20,0	444	113,8	0	0,0	0	#DIV/0!
<b>JUMLAH (KAB/KOTA)</b>			<b>40.961</b>	<b>8.211</b>	<b>20,0</b>	<b>2.339</b>	<b>28,5</b>	<b>499</b>	<b>0,0</b>	<b>158</b>	<b>31,7</b>

Sumber: Bidang Kesmas Seksi Kesga dan Gizi Masyarakat

Keterangan :

ALKI : Anemia, LiLA<23,5, Penyakit Kronis, dan IMS

4 Terlalu (4T), yaitu : 1) berusia kurang dari 20 tahun; 2) berusia lebih dari 35 tahun; 3) telah memiliki anak hidup lebih dari 3 orang; anak dengan lainnya kurang dari 2 tahun, atau 4) jarak kelahiran antara satu

TABEL 31

**CAKUPAN DAN PROPORSI PESERTA KB PASCA PERSALINAN MENURUT JENIS KONTRASEPSI, KECAMATAN, DAN PUSKESMAS  
KABUPATEN/KOTA REJANG LEBONG  
TAHUN 2023**

NO	KECAMATAN	PUSKESMAS	JUMLAH IBU BERSALIN	PESERTA KB PASCA PERSALINAN																	
				KONDO M	%	SUNTIK	%	PIL	%	AKDR	%	MOP	%	MOW	%	IMPLAN	%	MAL	%	JUMLAH	%
1	2	3	4	5	6	7	8	9	10	11	12	13	14	15	16	17	18	19	20	21	22
1	CURUP	CURUP	726	15	2,1	633	88,7	30	4,2	1	0,1	0	0,0	0	0,0	35	4,9	0	0,0	714	98,3
2	CURUP TENGAH	PERUMNAS	568	52	9,3	447	80,0	42	7,5	8	1,4	0	0,0	0	0,0	10	1,8	0	0,0	559	98,4
3	CURUP TIMUR	KAMPUNG DELIMA	218	3	1,4	170	79,4	25	11,7	5	2,3	0	0,0	1	0,5	10	4,7	0	0,0	214	98,2
4	CURUP TIMUR	CURUP TIMUR	173	7	4,1	149	86,6	6	3,5	2	1,2	0	0,0	0	0,0	8	4,7	0	0,0	172	99,4
5	CURUP UTARA	TUNAS HARAPAN	219	12	5,5	185	84,5	3	1,4	4	1,8	0	0,0	0	0,0	15	6,8	0	0,0	219	100,0
6	CURUP SELATAN	WATAS MARGA	127	6	4,8	111	88,1	4	3,2	0	0,0	0	0,0	0	0,0	5	4,0	0	0,0	126	99,2
7	CURUP TENGAH	ALANG RIMBO LAMA	205	10	5,1	161	81,3	8	4,0	2	1,0	0	0,0	2	1,0	15	7,6	0	0,0	198	96,6
8	SELUPU REJANG	SIMPANG NANGKA	131	9	7,0	102	79,1	6	4,7	1	0,8	0	0,0	0	0,0	11	8,5	0	0,0	129	98,5
9	SELUPU REJANG	SAMBIREJO	239	9	3,8	200	84,7	15	6,4	1	0,4	0	0,0	0	0,0	11	4,7	0	0,0	236	98,7
10	SELUPU REJANG	SUMBER URIP	224	2	0,9	201	92,2	2	0,9	2	0,9	0	0,0	1	0,5	10	4,6	0	0,0	218	97,3
11	BERMANI ULU	KAMPUNG MELAYU	96	8	8,3	74	77,1	5	5,2	2	2,1	0	0,0	0	0,0	7	7,3	0	0,0	96	100,0
12	BERMANI ULU	BERMANI ULU	117	9	7,8	94	81,0	8	6,9	1	0,9	0	0,0	0	0,0	4	3,4	0	0,0	116	99,1
13	BERMANI ULU RAYA	BANGUN JAYA	180	6	3,4	125	70,6	33	18,6	1	0,6	0	0,0	0	0,0	12	6,8	0	0,0	177	98,3
14	SINDANG KELINGI	BERINGIN TIGA	183	7	3,9	134	74,4	34	18,9	0	0,0	0	0,0	0	0,0	5	2,8	0	0,0	180	98,4
15	SINDANG KELINGI	SINDANG JATI	69	4	5,8	59	85,5	2	2,9	0	0,0	0	0,0	0	0,0	4	5,8	0	0,0	69	100,0
16	SINDANG DATARAN	SINDANG DATARAN	189	0	0,0	165	87,3	15	7,9	0	0,0	0	0,0	0	0,0	9	4,8	0	0,0	189	100,0
17	BINDURIANG	KEPALA CURUP	147	3	2,0	136	92,5	8	5,4	0	0,0	0	0,0	0	0,0	0	0,0	0	0,0	147	100,0
18	ANG ULAK TANDING	ANG ULAK TANDING	346	7	2,0	314	91,3	10	2,9	0	0,0	0	0,0	0	0,0	13	3,8	0	0,0	344	99,4
19	SBI	SBI	153	5	3,3	126	82,9	11	7,2	2	1,3	0	0,0	0	0,0	8	5,3	0	0,0	152	99,3
20	SBU	TANJUNG AGUNG	226	7	3,2	168	77,1	25	11,5	5	2,3	0	0,0	0	0,0	13	6,0	0	0,0	218	96,5
21	KOTA PADANG	KOTA PADANG	223	0	0,0	194	91,1	13	6,1	0	0,0	0	0,0	1	0,5	5	2,3	0	0,0	213	95,5
<b>JUMLAH (KAB/KOTA)</b>			<b>4.759</b>	<b>181</b>	<b>3,9</b>	<b>3.948</b>	<b>84,3</b>	<b>305</b>	<b>6,5</b>	<b>37</b>	<b>0,8</b>	<b>0</b>	<b>0,0</b>	<b>5</b>	<b>0,1</b>	<b>210</b>	<b>4,5</b>	<b>0</b>	<b>0,0</b>	<b>4.686</b>	<b>98,5</b>

Sumber: Bidang Kesmas Seksi Kesga dan Gizi Masyarakat



TABEL 33

**JUMLAH DAN PERSENTASE KOMPLIKASI NEONATAL  
MENURUT JENIS KELAMIN, KECAMATAN, DAN PUSKESMAS  
KABUPATEN/KOTA REJANG LEBONG  
TAHUN 2023**

NO	KECAMATAN	PUSKESMAS	JUMLAH LAHIR HIDUP			PERKIRAAN NEONATAL KOMPLIKASI			JUMLAH KOMPLIKASI PADA NEONATUS																	
			L	P	L + P	L	P	L + P	BBLR		ASFIKSIA		INFEKSI		TETANUS NEONATORUM		KELAINAN KONGENITAL		COVID-19		LAIN-LAIN		TOTAL			
									JUMLAH	%	JUMLAH	%	JUMLAH	%	JUMLAH	%	JUMLAH	%	JUMLAH	%	JUMLAH	%	JUMLAH	%	JUMLAH	%
1	2	3	4	5	6	7	8	9	10	11	12	13	14	15	16	17	18	19	20	21	22	23	24	25		
1	CURUP	CURUP	356	320	676	53	48	101	5	4,9	0	0,0	0	0,0	0	0,0	0	0,0	0	0,0	0	0,0	0	0,0	5	4,9
2	CURUP TENGAH	PERUMNAS	254	264	518	38	40	78	4	5,1	0	0,0	1	1,3	0	0,0	0	0,0	0	0,0	0	0,0	0	0,0	5	6,4
3	CURUP TIMUR	KAMPUNG DELIMA	123	89	212	18	13	32	0	0,0	0	0,0	0	0,0	0	0,0	0	0,0	0	0,0	0	0,0	0	0,0	0	0,0
4	CURUP TIMUR	CURUP TIMUR	88	80	168	13	12	25	0	0,0	1	4,0	0	0,0	0	0,0	0	0,0	0	0,0	0	0,0	0	0,0	1	4,0
5	CURUP UTARA	TUNAS HARAPAN	110	107	217	17	16	33	4	12,3	0	0,0	0	0,0	0	0,0	0	0,0	0	0,0	0	0,0	0	0,0	4	12,3
6	CURUP SELATAN	WATAS MARGA	76	34	110	11	5	17	1	6,1	1	6,1	0	0,0	0	0,0	0	0,0	0	0,0	0	0,0	0	0,0	2	12,1
7	CURUP TENGAH	TALANG RIMBO LAMA	102	94	196	15	14	29	2	6,8	1	3,4	0	0,0	0	0,0	0	0,0	0	0,0	0	0,0	0	0,0	3	10,2
8	SELUPU REJANG	SIMPANG NANGKA	67	60	127	10	9	19	2	10,5	0	0,0	0	0,0	0	0,0	1	5,2	0	0,0	0	0,0	0	0,0	3	15,7
9	SELUPU REJANG	SAMBIREJO	120	104	224	18	16	34	6	17,9	0	0,0	0	0,0	0	0,0	0	0,0	0	0,0	0	0,0	0	0,0	6	17,9
10	SELUPU REJANG	SUMBER URIP	98	99	197	15	15	30	0	0,0	0	0,0	0	0,0	0	0,0	0	0,0	0	0,0	0	0,0	0	0,0	0	0,0
11	BERMANI ULU	KAMPUNG MELAYU	53	43	96	8	6	14	2	13,9	0	0,0	0	0,0	0	0,0	0	0,0	0	0,0	0	0,0	0	0,0	2	13,9
12	BERMANI ULU	BERMANI ULU	62	51	113	9	8	17	2	11,8	0	0,0	0	0,0	0	0,0	0	0,0	0	0,0	0	0,0	0	0,0	2	11,8
13	BERMANI ULU RAYA	BANGUN JAYA	91	86	177	14	13	27	2	7,5	0	0,0	0	0,0	0	0,0	0	0,0	0	0,0	0	0,0	0	0,0	2	7,5
14	SINDANG KELINGI	BERINGIN TIGA	98	82	180	15	12	27	3	11,1	0	0,0	0	0,0	0	0,0	0	0,0	0	0,0	0	0,0	0	0,0	3	11,1
15	SINDANG KELINGI	SINDANG JATI	36	33	69	5	5	10	1	9,7	0	0,0	0	0,0	0	0,0	0	0,0	0	0,0	0	0,0	0	0,0	1	9,7
16	SINDANG DATARAN	SINDANG DATARAN	91	98	189	14	15	28	0	0,0	0	0,0	0	0,0	0	0,0	0	0,0	0	0,0	0	0,0	0	0,0	0	0,0
17	BINDURIANG	KEPALA CURUP	70	62	132	11	9	20	1	5,1	1	5,1	0	0,0	0	0,0	0	0,0	0	0,0	0	0,0	0	0,0	2	10,1
18	PADANG ULAK TANDING	PADANG ULAK TANDING	155	170	325	23	26	49	0	0,0	0	0,0	0	0,0	0	0,0	0	0,0	0	0,0	0	0,0	0	0,0	0	0,0
19	SBI	SBI	79	70	149	12	11	22	2	8,9	0	0,0	0	0,0	0	0,0	0	0,0	0	0,0	0	0,0	0	0,0	2	8,9
20	SBU	TANJUNG AGUNG	120	90	210	18	14	32	1	3,2	0	0,0	0	0,0	0	0,0	0	0,0	0	0,0	0	0,0	0	0,0	1	3,2
21	KOTA PADANG	KOTA PADANG	100	90	190	15	14	29	10	35,1	0	0,0	0	0,0	0	0,0	0	0,0	0	0,0	0	0,0	0	0,0	10	35,1
<b>JUMLAH (KAB/KOTA)</b>			<b>2.349</b>	<b>2.126</b>	<b>4.475</b>	<b>352</b>	<b>319</b>	<b>671</b>	<b>48</b>	<b>7,2</b>	<b>4</b>	<b>0,6</b>	<b>1</b>	<b>0,1</b>	<b>0</b>	<b>0,0</b>	<b>1</b>	<b>0,1</b>	<b>0</b>	<b>0,0</b>	<b>0</b>	<b>0,0</b>	<b>0</b>	<b>0,0</b>	<b>54</b>	<b>8,0</b>

Sumber: Bidang Kesmas Seksi Kesga di Sumber: Bidang Kesmas Seksi Kesga dan Gizi Masyarakat

TABEL 34

**JUMLAH KEMATIAN NEONATAL, POST NEONATAL, BAYI, DAN BALITA MENURUT JENIS KELAMIN, KECAMATAN, DAN PUSKESMAS  
KABUPATEN/KOTA REJANG LEBONG  
TAHUN 2023**

NO	KECAMATAN	PUSKESMAS	JUMLAH KEMATIAN														
			LAKI - LAKI					PEREMPUAN					LAKI - LAKI + PEREMPUAN				
			NEONATAL	POST NEONATAL	BALITA			NEONATAL	POST NEONATAL	BALITA			NEONATAL	POST NEONATAL	BALITA		
					BAYI	ANAK BALITA	JUMLAH TOTAL			BAYI	ANAK BALITA	JUMLAH TOTAL			BAYI	ANAK BALITA	JUMLAH TOTAL
1	2	3	4	5	6	7	8	9	10	11	14	15	16	17	18	21	22
1	CURUP	CURUP	1	0	1	0	1	1	0	1	0	1	2	0	2	0	2
2	CURUP TENGAH	PERUMNAS	1	0	1	0	1	0	0	0	0	0	1	0	1	0	1
3	CURUP TIMUR	KAMPUNG DELIMA	0	0	0	1	1	1	0	1	0	1	1	0	1	1	2
4	CURUP TIMUR	CURUP TIMUR	0	0	0	0	0	2	0	2	0	2	2	0	2	0	2
5	CURUP UTARA	TUNAS HARAPAN	1	0	1	1	2	1	0	1	0	1	2	0	2	1	3
6	CURUP SELATAN	WATAS MARGA	2	1	3	0	3	2	0	2	0	2	4	1	5	0	5
7	CURUP TENGAH	TALANG RIMBO LAMA	1	0	1	0	1	1	0	1	0	1	2	0	2	0	2
8	SELUPU REJANG	SIMPANG NANGKA	0	0	0	0	0	1	0	1	0	1	1	0	1	0	1
9	SELUPU REJANG	SAMBIREJO	1	0	1	0	1	1	0	1	0	1	2	0	2	0	2
10	SELUPU REJANG	SUMBER URIP	1	0	1	0	1	0	0	0	0	0	1	0	1	0	1
11	BERMANI ULU	KAMPUNG MELAYU	0	0	0	0	0	0	0	0	0	0	0	0	0	0	0
12	BERMANI ULU	BERMANI ULU	1	0	1	0	1	1	0	1	0	1	2	0	2	0	2
13	BERMANI ULU RAYA	BANGUN JAYA	0	0	0	0	0	0	0	0	0	0	0	0	0	0	0
14	SINDANG KELINGI	BERINGIN TIGA	0	1	1	0	1	1	0	1	0	1	1	1	2	0	2
15	SINDANG KELINGI	SINDANG JATI	0	0	0	0	0	0	0	0	0	0	0	0	0	0	0
16	SINDANG DATARAN	SINDANG DATARAN	0	0	0	0	0	0	0	0	0	0	0	0	0	0	0
17	BINDURIANG	KEPALA CURUP	1	0	1	0	1	1	0	1	0	1	2	0	2	0	2
18	PADANG ULAK TANDING	PADANG ULAK TANDING	0	0	0	0	0	0	0	0	0	0	0	0	0	0	0
19	SBI	SBI	0	0	0	0	0	0	0	0	0	0	0	0	0	0	0
20	SBU	TANJUNG AGUNG	0	0	0	0	0	0	0	0	0	0	0	0	0	0	0
21	KOTA PADANG	KOTA PADANG	0	0	0	0	0	0	0	0	0	0	0	0	0	0	0
JUMLAH (KAB/KOTA)			10	2	12	2	14	13	0	13	0	13	23	2	25	2	27
<b>ANGKA KEMATIAN (DILAPORKAN)</b>			<b>4,3</b>		<b>5,1</b>	<b>0,9</b>	<b>6,0</b>	<b>6,1</b>		<b>6,1</b>	<b>0,0</b>	<b>6,1</b>	<b>5,1</b>		<b>5,6</b>	<b>0,4</b>	<b>6,0</b>

Sumber: Bidang Kesmas Seksi Kesga dan Gizi Masyarakat

Keterangan : - Angka Kematian (dilaporkan) tersebut di atas belum tentu menggambarkan AKN/AKB/AKABA yang sebenarnya di populasi

TABEL 35

**JUMLAH KEMATIAN NEONATAL DAN POST NEONATAL MENURUT PENYEBAB UTAMA, KECAMATAN, DAN PUSKESMAS  
KABUPATEN/KOTA REJANG LEBONG  
TAHUN 2023**

NO	KECAMATAN	PUSKESMAS	PENYEBAB KEMATIAN NEONATAL (0-28 HARI)								PENYEBAB KEMATIAN POST NEONATAL (29 HARI-11 BULAN)								
			BBLR DAN PREMATURITAS	ASFIKSI	TETANUS NEONATORUM	INFEKSI	KELAINAN KONGENITAL	COVID-19	KELAINAN CARDIOVASKULAR DAN RESPIRATORI	LAIN-LAIN	KONDISI PERINATAL	PNEUMONIA	DIARE	KELAINAN KONGENITAL JANTUNG	KELAINAN KONGENITAL LANNYA	MENINGITIS	PENYAKIT SARAF	DEMAM BERDARAH	LAIN-LAIN
1	2	3	4	5	6	7	8	9	10	11	12	13	14	15	16	17	18	19	20
1	CURUP	CURUP	0	0	0	0	0	0	0	2	0	0	0	0	0	0	0	0	0
2	CURUP TENGAH	PERUMNAS	0	0	0	1	0	0	0	0	0	0	0	0	0	0	0	0	0
3	CURUP TIMUR	KAMPUNG DELIMA	1	0	0	0	0	0	0	0	0	0	0	0	0	0	0	0	0
4	CURUP TIMUR	CURUP TIMUR	1	1	0	0	0	0	0	0	0	0	0	0	0	0	0	0	0
5	CURUP UTARA	TUNAS HARAPAN	1	0	0	0	0	0	0	1	0	0	0	0	0	0	0	0	0
6	CURUP SELATAN	WATAS MARGA	0	1	0	0	0	0	1	2	0	0	0	0	0	0	0	0	1
7	CURUP TENGAH	TALANG RIMBO LAMA	0	1	0	0	0	0	1	0	0	0	0	0	0	0	0	0	0
8	SELUPU REJANG	SIMPANG NANGKA	0	0	0	0	1	0	0	0	0	0	0	0	0	0	0	0	0
9	SELUPU REJANG	SAMBIREJO	1	0	0	0	0	0	1	0	0	0	0	0	0	0	0	0	0
10	SELUPU REJANG	SUMBER URIP	1	0	0	0	0	0	0	0	0	0	0	0	0	0	0	0	0
11	BERMANI ULU	KAMPUNG MELAYU	0	0	0	0	0	0	0	0	0	0	0	0	0	0	0	0	0
12	BERMANI ULU	BERMANI ULU	2	0	0	0	0	0	0	0	0	0	0	0	0	0	0	0	0
13	BERMANI ULU RAYA	BANGUN JAYA	0	0	0	0	0	0	0	0	0	0	0	0	0	0	0	0	0
14	SINDANG KELINGI	BERINGIN TIGA	0	0	0	0	0	0	1	0	0	0	0	0	0	0	0	0	1
15	SINDANG KELINGI	SINDANG JATI	0	0	0	0	0	0	0	0	0	0	0	0	0	0	0	0	0
16	SINDANG DATARAN	SINDANG DATARAN	0	0	0	0	0	0	0	0	0	0	0	0	0	0	0	0	0
17	BINDURIANG	KEPALA CURUP	0	1	0	0	0	0	0	0	0	0	0	0	0	0	0	0	0
18	PADANG ULAK TANDING	PADANG ULAK TANDING	0	0	0	0	0	0	0	0	0	0	0	0	0	0	0	0	0
19	SBI	SBI	0	0	0	0	0	0	0	0	0	0	0	0	0	0	0	0	0
20	SBU	TANJUNG AGUNG	0	0	0	0	0	0	0	0	0	0	0	0	0	0	0	0	0
21	KOTA PADANG	KOTA PADANG	1	0	0	0	0	0	0	0	0	0	0	0	0	0	0	0	0
<b>JUMLAH (KAB/KOTA)</b>			<b>8</b>	<b>4</b>	<b>0</b>	<b>1</b>	<b>1</b>	<b>0</b>	<b>4</b>	<b>5</b>	<b>0</b>	<b>0</b>	<b>0</b>	<b>0</b>	<b>0</b>	<b>0</b>	<b>0</b>	<b>0</b>	<b>2</b>

Sumber: Bidang Kesmas Seksi Kesga dan Gizi Masyarakat

TABEL 36

**JUMLAH KEMATIAN ANAK BALITA MENURUT PENYEBAB UTAMA, KECAMATAN, DAN PUSKESMAS  
KABUPATEN/KOTA REJANG LEBONG  
TAHUN 2023**

NO	KECAMATAN	PUSKESMAS	PENYEBAB KEMATIAN ANAK BALITA (12-59 BULAN)										
			DIARE	DEMAM BERDARAH	PNEUMONIA	KELAINAN KONGENITAL JANTUNG	PD3I	PENYAKIT SARAF	KELAINAN KONGENITAL LAINNYA	TENGGELAM, CEDERA, KECELAKAAN	INFEKSI PARASIT	COVID-19	LAIN-LAIN
1	2	3	4	5	6	7	8	9	10	11	12	13	14
1	CURUP	CURUP	0	0	0	0	0	0	0	0	0	0	0
2	CURUP TENGAH	PERUMNAS	0	0	0	0	0	0	0	0	0	0	0
3	CURUP TIMUR	KAMPUNG DELIMA	1	0	0	0	0	0	0	0	0	0	0
4	CURUP TIMUR	CURUP TIMUR	0	0	0	0	0	0	0	0	0	0	0
5	CURUP UTARA	TUNAS HARAPAN	0	0	0	0	0	0	0	1	0	0	0
6	CURUP SELATAN	WATAS MARGA	0	0	0	0	0	0	0	0	0	0	0
7	CURUP TENGAH	TALANG RIMBO LAMA	0	0	0	0	0	0	0	0	0	0	0
8	SELUPU REJANG	SIMPANG NANGKA	0	0	0	0	0	0	0	0	0	0	0
9	SELUPU REJANG	SAMBIREJO	0	0	0	0	0	0	0	0	0	0	0
10	SELUPU REJANG	SUMBER URIP	0	0	0	0	0	0	0	0	0	0	0
11	BERMANI ULU	KAMPUNG MELAYU	0	0	0	0	0	0	0	0	0	0	0
12	BERMANI ULU	BERMANI ULU	0	0	0	0	0	0	0	0	0	0	0
13	BERMANI ULU RAYA	BANGUN JAYA	0	0	0	0	0	0	0	0	0	0	0
14	SINDANG KELINGI	BERINGIN TIGA	0	0	0	0	0	0	0	0	0	0	0
15	SINDANG KELINGI	SINDANG JATI	0	0	0	0	0	0	0	0	0	0	0
16	SINDANG DATARAN	SINDANG DATARAN	0	0	0	0	0	0	0	0	0	0	0
17	BINDURIANG	KEPALA CURUP	0	0	0	0	0	0	0	0	0	0	0
18	PADANG ULAK TANDING	PADANG ULAK TANDING	0	0	0	0	0	0	0	0	0	0	0
19	SBI	SBI	0	0	0	0	0	0	0	0	0	0	0
20	SBU	TANJUNG AGUNG	0	0	0	0	0	0	0	0	0	0	0
21	KOTA PADANG	KOTA PADANG	0	0	0	0	0	0	0	0	0	0	0
<b>JUMLAH (KAB/KOTA)</b>			<b>1</b>	<b>0</b>	<b>0</b>	<b>0</b>	<b>0</b>	<b>0</b>	<b>0</b>	<b>1</b>	<b>0</b>	<b>0</b>	<b>0</b>

Sumber: Bidang Kesmas Seksi Kesga dan Gizi Masyarakat

TABEL 37

**BAYI BERAT BADAN LAHIR RENDAH (BBLR) DAN PREMATUR MENURUT JENIS KELAMIN, KECAMATAN, DAN PUSKESMAS  
KABUPATEN/KOTA REJANG LEBONG  
TAHUN 2023**

NO	KECAMATAN	PUSKESMAS	JUMLAH LAHIR HIDUP			BAYI BARU LAHIR DITIMBANG						BAYI BBLR						PREMATUR					
						L		P		L + P		L		P		L + P		L		P		L + P	
			L	P	L + P	JUMLAH	%	JUMLAH	%	JUMLAH	%	JUMLAH	%	JUMLAH	%	JUMLAH	%	JUMLAH	%	JUMLAH	%	JUMLAH	%
1	2	3	4	5	6	7	8	9	10	11	12	13	14	15	16	17	18	19	20	21	22	23	24
1	CURUP	CURUP	356	320	676	356	100,0	320	100,0	676	100,0	3	0,8	2	0,6	5	0,7	0	0,0	0	0,0	0	0,0
2	CURUP TENGAH	PERUMNAS	254	264	518	254	100,0	264	100,0	518	100,0	1	0,4	3	1,1	4	0,8	0	0,0	0	0,0	0	0,0
3	CURUP TIMUR	KAMPUNG DELIMA	123	89	212	123	100,0	89	100,0	212	100,0	0	0,0	0	0,0	0	0,0	0	0,0	0	0,0	0	0,0
4	CURUP TIMUR	CURUP TIMUR	88	80	168	88	100,0	80	100,0	168	100,0	0	0,0	0	0,0	0	0,0	0	0,0	0	0,0	0	0,0
5	CURUP UTARA	TUNAS HARAPAN	110	107	217	110	100,0	107	100,0	217	100,0	1	0,9	3	2,8	4	1,8	0	0,0	0	0,0	0	0,0
6	CURUP SELATAN	WATAS MARGA	76	34	110	76	100,0	34	100,0	110	100,0	0	0,0	1	2,9	1	0,9	0	0,0	0	0,0	0	0,0
7	CURUP TENGAH	TALANG RIMBO LAMA	102	94	196	102	100,0	94	100,0	196	100,0	1	1,0	1	1,1	2	1,0	0	0,0	0	0,0	0	0,0
8	SELUPU REJANG	SIMPANG NANGKA	67	60	127	67	100,0	60	100,0	127	100,0	2	3,0	0	0,0	2	1,6	0	0,0	0	0,0	0	0,0
9	SELUPU REJANG	SAMBIREJO	120	104	224	120	100,0	104	100,0	224	100,0	5	4,2	1	1,0	6	2,7	0	0,0	0	0,0	0	0,0
10	SELUPU REJANG	SUMBER URIP	98	99	197	98	100,0	99	100,0	197	100,0	0	0,0	0	0,0	0	0,0	0	0,0	0	0,0	0	0,0
11	BERMANI ULU	KAMPUNG MELAYU	53	43	96	53	100,0	43	100,0	96	100,0	1	1,9	1	2,3	2	2,1	0	0,0	0	0,0	0	0,0
12	BERMANI ULU	BERMANI ULU	62	51	113	62	100,0	51	100,0	113	100,0	0	0,0	2	3,9	2	1,8	0	0,0	0	0,0	0	0,0
13	BERMANI ULU RAYA	BANGUN JAYA	91	86	177	91	100,0	86	100,0	177	100,0	1	1,1	1	1,2	2	1,1	0	0,0	0	0,0	0	0,0
14	SINDANG KELINGI	BERINGIN TIGA	98	82	180	98	100,0	82	100,0	180	100,0	2	2,0	1	1,2	3	1,7	0	0,0	0	0,0	0	0,0
15	SINDANG KELINGI	SINDANG JATI	36	33	69	36	100,0	33	100,0	69	100,0	1	2,8	0	0,0	1	1,4	0	0,0	0	0,0	0	0,0
16	SINDANG DATARAN	SINDANG DATARAN	91	98	189	91	100,0	98	100,0	189	100,0	0	0,0	0	0,0	0	0,0	0	0,0	0	0,0	0	0,0
17	BINDURIANG	KEPALA CURUP	70	62	132	70	100,0	62	100,0	132	100,0	1	1,4	0	0,0	1	0,8	0	0,0	0	0,0	0	0,0
18	PADANG ULAK TANDING	PADANG ULAK TANDING	155	170	325	155	100,0	170	100,0	325	100,0	0	0,0	0	0,0	0	0,0	0	0,0	0	0,0	0	0,0
19	SBI	SBI	79	70	149	79	100,0	70	100,0	149	100,0	1	1,3	1	1,4	2	1,3	0	0,0	0	0,0	0	0,0
20	SBU	TANJUNG AGUNG	120	90	210	120	100,0	90	100,0	210	100,0	1	0,8	0	0,0	1	0,5	0	0,0	0	0,0	0	0,0
21		KOTA PADANG	100	90	190	100	100,0	90	100,0	190	100,0	4	4,0	6	6,7	10	5,3	0	0,0	0	0,0	0	0,0
<b>JUMLAH (KAB/KOTA)</b>			<b>2.349</b>	<b>2.126</b>	<b>4.475</b>	<b>2.349</b>	<b>100,0</b>	<b>2.126</b>	<b>100,0</b>	<b>4.475</b>	<b>100,0</b>	<b>25</b>	<b>1,1</b>	<b>23</b>	<b>1,1</b>	<b>48</b>	<b>1,1</b>	<b>0</b>	<b>0,0</b>	<b>0</b>	<b>0,0</b>	<b>0</b>	<b>0,0</b>

Sumber: Bidang Kesmas Seksi Kesga dan Gizi Masyarakat



TABEL 38

**CAKUPAN KUNJUNGAN NEONATAL MENURUT JENIS KELAMIN, KECAMATAN, DAN PUSKESMAS  
KABUPATEN/KOTA REJANG LEBONG  
TAHUN 2023**

NO	KECAMATAN	PUSKESMAS	JUMLAH LAHIR HIDUP			KUNJUNGAN NEONATAL 1 KALI (KN1)						KUNJUNGAN NEONATAL 3 KALI (KN LENGKAP)						BAYI BARU LAHIR YANG DILAKUKAN SCREENING HIPOTIROID KONGENITAL					
						L		P		L + P		L		P		L + P		L		P		L + P	
			L	P	L + P	JUMLAH	%	JUMLAH	%	JUMLAH	%	JUMLAH	%	JUMLAH	%	JUMLAH	%	JUMLAH	%	JUMLAH	%	JUMLAH	%
1	2	3	4	5	6	7	8	9	10	11	12	13	14	15	16	17	18	19	20	21	22	23	24
1	CURUP	CURUP	356	320	676	356	100,0	320	100,0	676	100,0	356	100,0	320	100,0	676	100,0	87	24,4	80	25,0	167	24,7
2	CURUP TENGAH	PERUMNAS	254	264	518	254	100,0	264	100,0	518	100,0	254	100,0	264	100,0	518	100,0	30	11,8	37	14,0	67	12,9
3	CURUP TIMUR	KAMPUNG DELIMA	123	89	212	123	100,0	89	100,0	212	100,0	123	100,0	89	100,0	212	100,0	21	17,1	10	11,2	31	14,6
4	CURUP TIMUR	CURUP TIMUR	88	80	168	88	100,0	80	100,0	168	100,0	88	100,0	80	100,0	168	100,0	9	10,2	12	15,0	21	12,5
5	CURUP UTARA	TUNAS HARAPAN	110	107	217	110	100,0	107	100,0	217	100,0	110	100,0	107	100,0	217	100,0	30	27,3	39	36,4	69	31,8
6	CURUP SELATAN	WATAS MARGA	76	34	110	76	100,0	34	100,0	110	100,0	76	100,0	34	100,0	110	100,0	16	21,1	15	44,1	31	28,2
7	CURUP TENGAH	TALANG RIMBO LAMA	102	94	196	102	100,0	94	100,0	196	100,0	102	100,0	94	100,0	196	100,0	10	9,8	15	16,0	25	12,8
8	SELUPU REJANG	SIMPANG NANGKA	67	60	127	67	100,0	60	100,0	127	100,0	67	100,0	60	100,0	127	100,0	210	313,4	205	341,7	415	326,8
9	SELUPU REJANG	SAMBIREJO	120	104	224	120	100,0	104	100,0	224	100,0	120	100,0	104	100,0	224	100,0	53	44,2	40	38,5	93	41,5
10	SELUPU REJANG	SUMBER URIP	98	99	197	98	100,0	99	100,0	197	100,0	98	100,0	99	100,0	197	100,0	21	21,4	28	28,3	49	24,9
11	BERMANI ULU	KAMPUNG MELAYU	53	43	96	53	100,0	43	100,0	96	100,0	53	100,0	43	100,0	96	100,0	11	20,8	9	20,9	20	20,8
12	BERMANI ULU	BERMANI ULU	62	51	113	62	100,0	51	100,0	113	100,0	62	100,0	51	100,0	113	100,0	0	0,0	0	0,0	0	0,0
13	BERMANI ULU RAYA	BANGUN JAYA	91	86	177	91	100,0	86	100,0	177	100,0	91	100,0	86	100,0	177	100,0	35	38,5	40	46,5	75	42,4
14	SINDANG KELINGI	BERINGIN TIGA	98	82	180	98	100,0	82	100,0	180	100,0	98	100,0	82	100,0	180	100,0	14	14,3	25	30,5	39	21,7
15	SINDANG KELINGI	SINDANG JATI	36	33	69	36	100,0	33	100,0	69	100,0	36	100,0	33	100,0	69	100,0	3	8,3	1	3,0	4	5,8
16	SINDANG DATARAN	SINDANG DATARAN	91	98	189	91	100,0	98	100,0	189	100,0	91	100,0	98	100,0	189	100,0	5	5,5	7	7,1	12	6,3
17	BINDURIANG	KEPALA CURUP	70	62	132	70	100,0	62	100,0	132	100,0	70	100,0	62	100,0	132	100,0	0	0,0	0	0,0	0	0,0
18	PADANG ULAK TANI	PADANG ULAK TANDING	155	170	325	155	100,0	170	100,0	325	100,0	155	100,0	170	100,0	325	100,0	0	0,0	0	0,0	0	0,0
19	SBI	SBI	79	70	149	79	100,0	70	100,0	149	100,0	79	100,0	70	100,0	149	100,0	0	0,0	0	0,0	0	0,0
20	SBU	TANJUNG AGUNG	120	90	210	120	100,0	90	100,0	210	100,0	120	100,0	90	100,0	210	100,0		0,0		0,0	0	0,0
21		KOTA PADANG	100	90	190	100	100,0	90	100,0	190	100,0	100	100,0	90	100,0	190	100,0		0,0		0,0	0	0,0
<b>JUMLAH (KAB/KOTA)</b>			<b>2.349</b>	<b>2.126</b>	<b>4.475</b>	<b>2.349</b>	<b>100,0</b>	<b>2.126</b>	<b>100,0</b>	<b>4.475</b>	<b>100,0</b>	<b>2.349</b>	<b>100,0</b>	<b>2.126</b>	<b>100,0</b>	<b>4.475</b>	<b>100,0</b>	<b>555</b>	<b>23,6</b>	<b>563</b>	<b>26,5</b>	<b>1.118</b>	<b>25,0</b>

Sumber: Bidang Kesmas Seksi Kesga dan Gizi Masyarakat

TABEL 39

**BAYI BARU LAHIR MENDAPAT IMD\* DAN PEMBERIAN ASI EKSKLUSIF PADA BAYI < 6 BULAN MENURUT KECAMATAN DAN PUSKESMAS  
KABUPATEN/KOTA REJANG LEBONG  
TAHUN 2023**

NO	KECAMATAN	PUSKESMAS	BAYI BARU LAHIR			BAYI USIA < 6 BULAN		
			JUMLAH	MENDAPAT IMD		JUMLAH	DIBERI ASI EKSKLUSIF	
				JUMLAH	%		JUMLAH	%
1	2	3	4	5	6	7	8	9
1	CURUP	CURUP	551	204	37,0	75	8	10,7
2	CURUP TENGAH	PERUMNAS	536	323	60,3	142	37	26,1
3	CURUP TIMUR	KAMPUNG DELIMA	65	58	89,2	120	118	98,3
4	CURUP TIMUR	CURUP TIMUR	137	88	64,2	87	44	50,6
5	CURUP UTARA	TUNAS HARAPAN	215	96	44,7	41	30	73,2
6	CURUP SELATAN	WATAS MARGA	132	101	76,5	197	141	71,6
7	CURUP TENGAH	TALANG RIMBO LAMA	113	16	14,2	46	15	32,6
8	SELUPU REJANG	SIMPANG NANGKA	137	137	100,0	15	1	6,7
9	SELUPU REJANG	SAMBIREJO	238	152	63,9	104	87	83,7
10	SELUPU REJANG	SUMBER URIP	142	95	66,9	28	10	35,7
11	BERMANI ULU	KAMPUNG MELAYU	299	297	99,3	33	9	27,3
12	BERMANI ULU	BERMANI ULU	141	137	97,2	93	31	33,3
13	BERMANI ULU RAYA	BANGUN JAYA	179	139	77,7	45	16	35,6
14	SINDANG KELINGI	BERINGIN TIGA	223	139	62,3	62	48	77,4
15	SINDANG KELINGI	SINDANG JATI	60	60	100,0	52	44	84,6
16	SINDANG DATARAN	SINDANG DATARAN	159	142	89,3	16	5	31,3
17	BINDURIANG	KEPALA CURUP	163	103	63,2	4	1	25,0
18	PADANG ULAK TAND	PADANG ULAK TANDING	346	346	100,0	111	26	23,4
19	SBI	SBI	115	104	90,4	145	136	93,8
20	SBU	TANJUNG AGUNG	102	86	84,3	99	11	11,1
21	KOTA PADANG	KOTA PADANG	76	32	42,1	3	2	66,7
<b>JUMLAH (KAB/KOTA)</b>			<b>4.129</b>	<b>2.855</b>	<b>69,1</b>	<b>1.518</b>	<b>820</b>	<b>54,0</b>

Sumber: Kasi Kesga Dan Gizi Masyarakat Aplikasi SIGIZI

Keterangan: IMD = Inisiasi Menyusui Dini

TABEL 40

**CAKUPAN PELAYANAN KESEHATAN BAYI MENURUT JENIS KELAMIN, KECAMATAN, DAN PUSKESMAS  
KABUPATEN/KOTA REJANG LEBONG  
TAHUN 2023**

NO	KECAMATAN	PUSKESMAS	JUMLAH BAYI			PELAYANAN KESEHATAN BAYI					
			L	P	L + P	L		P		L + P	
						JUMLAH	%	JUMLAH	%	JUMLAH	%
1	2	3	4	5	6	7	8	9	10	11	12
1	CURUP	CURUP	356	320	676	356	100,0	320	100,0	676	100,0
2	CURUP TENGAH	PERUMNAS	254	264	518	254	100,0	264	100,0	518	100,0
3	CURUP TIMUR	KAMPUNG DELIMA	123	89	212	123	100,0	89	100,0	212	100,0
4	CURUP TIMUR	CURUP TIMUR	88	80	168	88	100,0	80	100,0	168	100,0
5	CURUP UTARA	TUNAS HARAPAN	110	107	217	110	100,0	107	100,0	217	100,0
6	CURUP SELATAN	WATAS MARGA	76	34	110	76	100,0	34	100,0	110	100,0
7	CURUP TENGAH	TALANG RIMBO LAMA	102	94	196	102	100,0	94	100,0	196	100,0
8	SELUPU REJANG	SIMPANG NANGKA	67	60	127	67	100,0	60	100,0	127	100,0
9	SELUPU REJANG	SAMBIREJO	120	104	224	120	100,0	104	100,0	224	100,0
10	SELUPU REJANG	SUMBER URIP	98	99	197	98	100,0	99	100,0	197	100,0
11	BERMANI ULU	KAMPUNG MELAYU	53	43	96	53	100,0	43	100,0	96	100,0
12	BERMANI ULU	BERMANI ULU	62	51	113	62	100,0	51	100,0	113	100,0
13	BERMANI ULU RAYA	BANGUN JAYA	91	86	177	91	100,0	86	100,0	177	100,0
14	SINDANG KELINGI	BERINGIN TIGA	98	82	180	98	100,0	82	100,0	180	100,0
15	SINDANG KELINGI	SINDANG JATI	36	33	69	36	100,0	33	100,0	69	100,0
16	SINDANG DATARAN	SINDANG DATARAN	91	98	189	91	100,0	98	100,0	189	100,0
17	BINDURIANG	KEPALA CURUP	70	62	132	70	100,0	62	100,0	132	100,0
18	PADANG ULAK TAND	PADANG ULAK TANDING	155	170	325	155	100,0	170	100,0	325	100,0
19	SBI	SBI	79	70	149	79	100,0	70	100,0	149	100,0
20	SBU	TANJUNG AGUNG	120	90	210	120	100,0	90	100,0	210	100,0
21		KOTA PADANG	100	90	190	100	100,0	90	100,0	190	
<b>JUMLAH (KAB/KOTA)</b>			<b>2.349</b>	<b>2.126</b>	<b>4.475</b>	<b>2.349</b>	<b>100,0</b>	<b>2.126</b>	<b>100</b>	<b>4.475</b>	<b>100,0</b>

Sumber: Bidang Kesmas Seksi Kesga dan Gizi Masyarakat

TABEL 41

**CAKUPAN DESA/KELURAHAN *UNIVERSAL CHILD IMMUNIZATION (UCI)* MENURUT KECAMATAN DAN PUSKESMAS  
KABUPATEN/KOTA REJANG LEBONG  
TAHUN 2023**

NO	KECAMATAN	PUSKESMAS	JUMLAH DESA/KELURAHAN	DESA/KELURAHAN <i>UCI</i>	% DESA/KELURAHAN <i>UCI</i>
1	2	3	4	5	6
1	CURUP	CURUP	9	9	100,0
2	CURUP TENGAH	PERUMNAS	9	8	88,9
3	CURUP TIMUR	KAMPUNG DELIMA	8	8	100,0
4	CURUP TIMUR	CURUP TIMUR	4	3	75,0
5	CURUP UTARA	TUNAS HARAPAN	11	9	81,8
6	CURUP SELATAN	WATAS MARGA	7	5	71,4
7	CURUP TENGAH	TALANG RIMBO LAMA	4	4	100,0
8	SELUPU REJANG	SIMPANG NANGKA	5	4	80,0
9	SELUPU REJANG	SAMBIREJO	6	5	83,3
10	SELUPU REJANG	SUMBER URIP	5	4	80,0
11	BERMANI ULU	KAMPUNG MELAYU	6	5	83,3
12	BERMANI ULU	BERMANI ULU	6	6	100,0
13	BERMANI ULU RAYA	BANGUN JAYA	10	7	70,0
14	SINDANG KELINGI	BERINGIN TIGA	6	5	83,3
15	SINDANG KELINGI	SINDANG JATI	4	4	100,0
16	SINDANG DATARAN	SINDANG DATARAN	6	6	100,0
17	BINDURIANG	KEPALA CURUP	5	3	60,0
18	PADANG ULAK TANDING	PADANG ULAK TANDING	16	12	75,0
19	SBI	SBI	10	6	60,0
20	SBU	TANJUNG AGUNG	9	7	77,8
	KOTA PADANG	KOTA PADANG	10	6	60,0
<b>JUMLAH (KAB/KOTA)</b>			<b>156</b>	<b>126</b>	<b>80,8</b>

Sumber: Bidang P2P Seksi Surveilans Dan Imunisasi

TABEL 42

**CAKUPAN IMUNISASI HEPATITIS B0 (0 - 7 HARI) DAN BCG PADA BAYI MENURUT JENIS KELAMIN, KECAMATAN, DAN PUSKESMAS  
KABUPATEN/KOTA REJANG LEBONG  
TAHUN 2023**

NO	KECAMATAN	PUSKESMAS	JUMLAH LAHIR HIDUP			BAYI DIMUNISASI																													
						HB0									HB0 Total						BCG														
			< 24 Jam			1 - 7 Hari			L			P			L + P			L			P			L + P			L			P			L + P		
			L	P	L+P	JUMLAH	%	JUMLAH	%	JUMLAH	%	JUMLAH	%	JUMLAH	%	JUMLAH	%	JUMLAH	%	JUMLAH	%	JUMLAH	%	JUMLAH	%	JUMLAH	%	JUMLAH	%	JUMLAH	%	JUMLAH	%		
4	5	6	7	8	9	10	11	12	13	14	15	16	17	18	19	20	21	22	23	24	25	26	27	28	29	30									
1	CURUP	CURUP	356	320	676	343	96,3	364	113,8	707	104,6	0	0,0	0	0,0	0	0,0	343	96,3	364	113,8	707	104,6	330	92,7	332	103,8	662	97,9						
2	CURUP TENGAH	PERUMNAS	254	264	518	181	71,3	190	72,0	371	71,6	0	0,0	0	0,0	0	0,0	181	71,3	190	72,0	371	71,6	164	64,6	190	72,0	354	68,3						
3	CURUP TIMUR	KAMPUNG DELIMA	123	89	212	60	48,8	73	82,0	133	62,7	2	1,6	2	2,2	4	1,9	62	50,4	75	84,3	137	64,6	93	75,6	85	95,5	178	84,0						
4	CURUP TIMUR	CURUP TIMUR	88	80	168	85	96,6	62	77,5	147	87,5	0	0,0	0	0,0	0	0,0	85	96,6	62	77,5	147	87,5	54	61,4	47	58,8	101	60,1						
5	CURUP UTARA	TUNAS HARAPAN	110	107	217	73	66,4	70	65,4	143	65,9	6	5,5	6	5,6	12	5,5	79	71,8	76	71,0	155	71,4	91	82,7	73	68,2	164	75,6						
6	CURUP SELATAN	WATAS MARGA	76	34	110	61	80,3	67	197,1	128	116,4	0	0,0	0	0,0	0	0,0	61	80,3	67	197,1	128	116,4	62	81,6	80	235,3	142	129,1						
7	CURUP TENGAH	TALANG RIMBO LA	102	94	196	105	102,9	95	101,1	200	102,0	0	0,0	0	0,0	0	0,0	105	102,9	95	101,1	200	102,0	95	93,1	92	97,9	187	95,4						
8	SELUPU REJANG	SIMPANG NANGKA	67	60	127	63	94,0	60	100,0	123	96,9	0	0,0	0	0,0	0	0,0	63	94,0	60	100,0	123	96,9	47	70,1	45	75,0	92	72,4						
9	SELUPU REJANG	SAMBIREJO	120	104	224	111	92,5	118	113,5	229	102,2	0	0,0	0	0,0	0	0,0	111	92,5	118	113,5	229	102,2	111	92,5	118	113,5	229	102,2						
10	SELUPU REJANG	SUMBER URIP	98	99	197	63	64,3	76	76,8	139	70,6	0	0,0	0	0,0	0	0,0	63	64,3	76	76,8	139	70,6	60	61,2	81	81,8	141	71,6						
11	BERMANI ULU	KAMPUNG MELAYU	53	43	96	45	84,9	26	60,5	71	74,0	0	0,0	0	0,0	0	0,0	45	84,9	26	60,5	71	74,0	56	105,7	39	90,7	95	99,0						
12	BERMANI ULU	BERMANI ULU	62	51	113	88	141,9	62	121,6	150	132,7	0	0,0	0	0,0	0	0,0	88	141,9	62	121,6	150	132,7	81	130,6	87	170,6	168	148,7						
13	BERMANI ULU RAY	BANGUN JAYA	91	86	177	66	72,5	56	65,1	122	68,9	0	0,0	0	0,0	0	0,0	66	72,5	56	65,1	122	68,9	108	118,7	88	102,3	196	110,7						
14	SINDANG KELINGI	BERINGIN TIGA	98	82	180	45	45,9	40	48,8	85	47,2	0	0,0	0	0,0	0	0,0	45	45,9	40	48,8	85	47,2	75	76,5	64	78,0	139	77,2						
15	SINDANG KELINGI	SINDANG JATI	36	33	69	32	88,9	22	66,7	54	78,3	0	0,0	0	0,0	0	0,0	32	88,9	22	66,7	54	78,3	31	86,1	30	90,9	61	88,4						
16	SINDANG DATARAN	SINDANG DATARAN	91	98	189	94	103,3	80	81,6	174	92,1	11	12,1	11	11,2	22	11,6	105	115,4	91	92,9	196	103,7	100	109,9	86	87,8	186	98,4						
17	BINDURIANG	KEPALA CURUP	70	62	132	61	87,1	62	100,0	123	93,2	0	0,0	0	0,0	0	0,0	61	87,1	62	100,0	123	93,2	50	71,4	73	117,7	123	93,2						
18	PADANG ULAK TAN	PADANG ULAK TAN	155	170	325	49	31,6	40	23,5	89	27,4	9	5,8	9	5,3	18	5,5	58	37,4	49	28,8	107	32,9	120	77,4	134	78,8	254	78,2						
19	SBI	SBI	79	70	149	31	39,2	44	62,9	75	50,3	2	2,5	2	2,9	4	2,7	33	41,8	46	65,7	79	53,0	31	39,2	42	60,0	73	49,0						
20	SBU	TANJUNG AGUNG	120	90	210	48	40,0	44	48,9	92	43,8	5	4,2	5	5,6	10	4,8	53	44,2	49	54,4	102	48,6	89	74,2	54	60,0	143	68,1						
	KOTA PADANG	KOTA PADANG	100	90	190	36	36,0	51	56,7	87	45,8	9	9,0	9	10,0	18	9,5	45,0	45,0	60,0	66,7	105,0	55,3	65	65,0	82	91,1	147	77,4						
<b>JUMLAH (KAB/KOTA)</b>			<b>2.349</b>	<b>2.126</b>	<b>4.475</b>	<b>1.740</b>	<b>74,1</b>	<b>1.702</b>	<b>80,1</b>	<b>3.442</b>	<b>76,9</b>	<b>44</b>	<b>1,9</b>	<b>44</b>	<b>2,1</b>	<b>88</b>	<b>2,0</b>	<b>1.784</b>	<b>75,9</b>	<b>1.746</b>	<b>82,1</b>	<b>3.530</b>	<b>78,9</b>	<b>1.913</b>	<b>81,4</b>	<b>1.922</b>	<b>90,4</b>	<b>3.835</b>	<b>85,7</b>						

Sumber: Bidang P2P Seksi Surveilans Dan Imunisasi

TABEL 43

**CAKUPAN IMUNISASI DPT-HB-Hib 3, POLIO 4\*, CAMPAK RUBELA, DAN IMUNISASI DASAR LENGKAP PADA BAYI MENURUT JENIS KELAMIN, KECAMATAN, DAN PUSKESMAS  
KABUPATEN/KOTA REJANG LEBONG  
TAHUN 2023**

NO	KECAMATAN	PUSKESMAS	JUMLAH BAYI (SURVIVING INFANT)			BAYI DIIMUNISASI																										
						DPT-HB-Hib3						POLIO 4*						CAMPAK RUBELA						IMUNISASI DASAR LENGKAP								
			L		P		L + P		L		P		L + P		L		P		L + P		L			P			L + P					
			L	P	L+P	JUMLAH	%	JUMLAH	%	JUMLAH	%	JUMLAH	%	JUMLAH	%	JUMLAH	%	JUMLAH	%	JUMLAH	%	JUMLAH	%	JUMLAH	%	JUMLAH	%	JUMLAH	%	JUMLAH	%	
4	5	6	7	8	9	10	11	12	13	14	15	16	17	18	19	20	21	22	23	24	25	26	27	28	29	30						
1	CURUP	CURUP	356	320	676	338	94,9	331	103,4	669	99,0	338	94,9	333	104,1	671	99,3	310	87,1	350	109,4	660	97,6	309	86,8	340	106,3	649	96,0			
2	CURUP TENGAH	PERUMNAS	254	264	518	234	92,1	254	96,2	488	94,2	232	91,3	250	94,7	482	93,1	228	89,8	257	97,3	485	93,6	220	86,6	251	95,1	471	90,9			
3	CURUP TIMUR	KAMPUNG DELIMA	123	89	212	103	83,7	114	128,1	217	102,4	103	83,7	114	128,1	217	102,4	108	87,8	104	116,9	212	100,0	107	87,0	105	118,0	212	100,0			
4	CURUP TIMUR	CURUP TIMUR	88	80	168	79	89,8	59	73,8	138	82,1	82	93,2	59	73,8	141	83,9	69	78,4	60	75,0	129	76,8	74	84,1	70	87,5	144	85,7			
5	CURUP UTARA	TUNAS HARAPAN	110	107	217	85	77,3	83	77,6	168	77,4	85	77,3	83	77,6	168	77,4	104	94,5	81	75,7	185	85,3	104	94,5	81	75,7	185	85,3			
6	CURUP SELATAN	WATAS MARGA	76	34	110	48	63,2	49	144,1	97	88,2	46	60,5	49	144,1	95	86,4	53	69,7	46	135,3	99	90,0	53	69,7	46	135,3	99	90,0			
7	CURUP TENGAH	TALANG RIMBO LAM	102	94	196	106	103,9	87	92,6	193	98,5	105	102,9	88	93,6	193	98,5	99	97,1	97	103,2	196	100,0	99	97,1	97	103,2	196	100,0			
8	SELUPU REJANG	SIMPANG NANGKA	67	60	127	63	94,0	73	121,7	136	107,1	63	94,0	73	121,7	136	107,1	47	70,1	48	80,0	95	74,8	49	73,1	50	83,3	99	78,0			
9	SELUPU REJANG	SAMBIREJO	120	104	224	92	76,7	99	95,2	191	85,3	92	76,7	99	95,2	191	85,3	95	79,2	110	105,8	205	91,5	95	79,2	110	105,8	205	91,5			
10	SELUPU REJANG	SUMBER URIP	98	99	197	79	80,6	80	80,8	159	80,7	79	80,6	80	80,8	159	80,7	75	76,5	92	92,9	167	84,8	75	76,5	92	92,9	167	84,8			
11	BERMANI ULU	KAMPUNG MELAYU	53	43	96	43	81,1	29	67,4	72	75,0	42	79,2	29	67,4	71	74,0	41	77,4	38	88,4	79	82,3	40	75,5	40	93,0	80	83,3			
12	BERMANI ULU	BERMANI ULU	62	51	113	62	100,0	56	109,8	118	104,4	60	96,8	55	107,8	115	101,8	64	103,2	69	135,3	133	117,7	60	96,8	72	141,2	132	116,8			
13	BERMANI ULU RAYA	BANGUN JAYA	91	86	177	82	90,1	76	88,4	158	89,3	89	97,8	76	88,4	165	93,2	96	105,5	72	83,7	168	94,9	92	101,1	73	84,9	165	93,2			
14	SINDANG KELINGI	BERINGIN TIGA	98	82	180	68	69,4	61	74,4	129	71,7	70	71,4	63	76,8	133	73,9	74	75,5	59	72,0	133	73,9	68	69,4	55	67,1	123	68,3			
15	SINDANG KELINGI	SINDANG JATI	36	33	69	35	97,2	28	84,8	63	91,3	35	97,2	28	84,8	63	91,3	36	100,0	29	87,9	65	94,2	36	100,0	33	100,0	69	100,0			
16	SINDANG DATARAN	SINDANG DATARAN	91	98	189	97	106,6	85	86,7	182	96,3	97	106,6	85	86,7	182	96,3	86	94,5	99	101,0	185	97,9	88	96,7	100	102,0	188	99,5			
17	BINDURIANG	KEPALA CURUP	70	62	132	34	48,6	58	93,5	92	69,7	35	50,0	49	79,0	84	63,6	47	67,1	52	83,9	99	75,0	51	72,9	54	87,1	105	79,5			
18	PADANG ULAK TAND	PADANG ULAK TAND	155	170	325	95	61,3	120	70,6	215	66,2	100	64,5	122	71,8	222	68,3	106	68,4	128	75,3	234	72,0	106	68,4	128	75,3	234	72,0			
19	SBI	SBI	79	70	149	30	38,0	36	51,4	66	44,3	29	36,7	37	52,9	66	44,3	46	58,2	24	34,3	70	47,0	45	57,0	25	35,7	70	47,0			
20	SBU	TANJUNG AGUNG	120	90	210	79	65,8	42	46,7	121	57,6	79	65,8	42	46,7	121	57,6	59	49,2	50	55,6	109	51,9	57	47,5	44	48,9	101	48,1			
	KOTA PADANG	KOTA PADANG	100	90	190	33	33,0	46	51,1	79	41,6	33	33,0	44	48,9	77	40,5	50	50,0	63	70,0	113	59,5	50	50,0	63	70,0	113	59,5			
<b>JUMLAH (KAB/KOTA)</b>			<b>2.349</b>	<b>2.126</b>	<b>4.475</b>	<b>1.885</b>	<b>80,2</b>	<b>1.866</b>	<b>87,8</b>	<b>3.751</b>	<b>83,8</b>	<b>1.894</b>	<b>80,6</b>	<b>1.858</b>	<b>87,4</b>	<b>3.752</b>	<b>83,8</b>	<b>1.893</b>	<b>80,6</b>	<b>1.928</b>	<b>90,7</b>	<b>3.821</b>	<b>85,4</b>	<b>1.878</b>	<b>79,9</b>	<b>1.929</b>	<b>90,7</b>	<b>3.807</b>	<b>85,1</b>			

Sumber: Bidang P2P Seksi Surveilans Dan Imunisasi  
Keterangan:

\*khusus untuk provinsi DIY, diisi dengan imunisasi IPV dosis ke 3  
MR = measles rubella

TABEL 44

**CAKUPAN IMUNISASI LANJUTAN DPT-HB-Hib 4 DAN CAMPAK RUBELA 2 PADA ANAK USIA DIBAWAH DUA TAHUN (BADUTA)  
MENURUT JENIS KELAMIN, KECAMATAN, DAN PUSKESMAS  
KABUPATEN/KOTA REJANG LEBONG  
TAHUN 2023**

NO	KECAMATAN	PUSKESMAS	JUMLAH BADUTA			BADUTA DIIMUNISASI											
						DPT-HB-Hib4						CAMPAK RUBELA 2					
			L		P		L + P		L		P		L + P				
			L	P	L+P	JUMLAH	%	JUMLAH	%	JUMLAH	%	JUMLAH	%	JUMLAH	%	JUMLAH	%
1	2	3	4	5	6	7	8	9	10	11	12	13	14	15	16	17	18
1	CURUP	CURUP	323	314	637	286	88,7	321	102,3	607	95,4	373	115,6	357	113,7	730	114,7
2	CURUP TENGAH	PERUMNAS	258	251	509	257	99,6	245	97,6	502	98,6	267	103,5	231	92,0	498	97,8
3	CURUP TIMUR	KAMPUNG DELIMA	114	111	225	76	66,7	69	62,2	145	64,5	80	70,2	72	64,9	152	67,6
4	CURUP TIMUR	CURUP TIMUR	81	79	159	40	49,5	36	45,8	76	47,7	36	44,6	27	34,4	63	39,5
5	CURUP UTARA	TUNAS HARAPAN	101	99	200	61	60,2	49	49,7	110	55,0	37	36,5	38	38,5	75	37,5
6	CURUP SELATAN	WATAS MARGA	60	59	119	38	63,2	33	56,4	71	59,9	23	38,3	26	44,4	49	41,3
7	CURUP TENGAH	TALANG RIMBO LAM	104	101	205	77	74,2	80	79,2	157	76,7	92	88,7	99	98,0	191	93,3
8	SELUPU REJANG	SIMPANG NANGKA	62	60	122	53	85,6	36	59,7	89	72,9	73	117,9	42	69,7	115	94,1
9	SELUPU REJANG	SAMBIREJO	110	107	218	96	87,0	75	69,8	171	78,5	116	105,1	85	79,1	201	92,3
10	SELUPU REJANG	SUMBER URIP	101	98	198	93	92,5	56	57,2	149	75,1	84	83,5	76	77,7	160	80,6
11	BERMANI ULU	KAMPUNG MELAYU	46	45	91	38	82,2	30	66,7	68	74,6	42	90,9	22	48,9	64	70,2
12	BERMANI ULU	BERMANI ULU	56	54	110	36	64,7	49	90,5	85	77,4	38	68,3	53	97,9	91	82,9
13	BERMANI ULU RAYA	BANGUN JAYA	84	82	166	71	84,6	60	73,5	131	79,1	74	88,2	77	94,3	151	91,2
14	SINDANG KELINGI	BERINGIN TIGA	85	83	168	26	30,5	32	38,6	58	34,5	35	41,1	39	47,0	74	44,0
15	SINDANG KELINGI	SINDANG JATI	35	34	70	32	90,5	32	93,0	64	91,7	33	93,3	33	95,9	66	94,6
16	SINDANG DATARAN	SINDANG DATARAN	92	90	182	69	74,8	83	92,4	152	83,5	87	94,3	79	88,0	166	91,2
17	BINDURIANG	KEPALA CURUP	69	67	136	15	21,7	15	22,3	30	22,0	21	30,4	22	32,7	43	31,5
18	PADANG ULAK TANG	PADANG ULAK TANG	135	131	266	74	54,8	65	49,5	139	52,2	65	48,2	73	55,6	138	51,8
19	SBI	SBI	73	71	143	11	15,1	12	17,0	23	16,0	49	67,4	48	67,9	97	67,6
20	SBU	TANJUNG AGUNG	94	91	185	35	37,4	39	42,8	74	40,0	38	40,6	39	42,8	77	41,6
21	KOTA PADANG	KOTA PADANG	93	90	183	36	38,8	29	32,1	65	35,5	24	25,9	25	27,7	49	26,8
<b>JUMLAH (KAB/KOTA)</b>			<b>2.175</b>	<b>2.117</b>	<b>4.292</b>	<b>1.520</b>	<b>69,9</b>	<b>1.446</b>	<b>68,3</b>	<b>2.966</b>	<b>69,1</b>	<b>1.687</b>	<b>77,6</b>	<b>1.563</b>	<b>73,8</b>	<b>3.250</b>	<b>75,7</b>

Sumber: Bidang P2P Seksi Surveilans Dan Imunisasi

TABEL 45

**CAKUPAN PEMBERIAN VITAMIN A PADA BAYI DAN ANAK BALITA MENURUT KECAMATAN DAN PUSKESMAS  
KABUPATEN/KOTA REJANG LEBONG  
TAHUN 2023**

NO	KECAMATAN	PUSKESMAS	BAYI 6-11 BULAN			ANAK BALITA (12-59 BULAN)			BALITA (6-59 BULAN)		
			JUMLAH BAYI	MENDAPAT VIT A		JUMLAH	MENDAPAT VIT A		JUMLAH	MENDAPAT VIT A	
				S	%		S	%		S	%
1	2	3	4	5	6	7	8	9	10	11	12
1	CURUP	CURUP	301	255	84,7	1.270	1.221	96,1	1.571	1.476	94,0
2	CURUP TENGAH	PERUMNAS	265	265	100,0	729	668	91,6	994	933	93,9
3	CURUP TIMUR	KAMPUNG DELIMA	168	157	93,5	798	724	90,7	966	881	91,2
4	CURUP TIMUR	CURUP TIMUR	134	122	91,0	321	290	90,3	455	412	90,5
5	CURUP UTARA	TUNAS HARAPAN	98	96	98,0	733	719	98,1	831	815	98,1
6	CURUP SELATAN	WATAS MARGA	62	61	98,4	427	424	99,3	489	485	99,2
7	CURUP TENGAH	TALANG RIMBO LAMA	132	128	97,0	731	714	97,7	863	842	97,6
8	SELUPU REJANG	SIMPANG NANGKA	130	75	57,7	178	178	100,0	308	253	82,1
9	SELUPU REJANG	SAMBIREJO	181	181	100,0	617	599	97,1	798	780	97,7
10	SELUPU REJANG	SUMBER URIP	140	140	100,0	670	645	96,3	810	785	96,9
11	BERMANI ULU	KAMPUNG MELAYU	73	73	100,0	241	241	100,0	314	314	100,0
12	BERMANI ULU	BERMANI ULU	150	142	94,7	589	589	100,0	739	731	98,9
13	BERMANI ULU RA	BANGUN JAYA	154	143	92,9	483	483	100,0	637	626	98,3
14	SINDANG KELING	BERINGIN TIGA	67	67	100,0	0	0	#DIV/0!	67	67	100,0
15	SINDANG KELING	SINDANG JATI	86	86	100,0	322	322	100,0	408	408	100,0
16	SINDANG DATAR	SINDANG DATARAN	108	107	99,1	325	295	90,8	433	402	92,8
17	BINDURIANG	KEPALA CURUP	312	277	88,8	505	505	100,0	817	782	95,7
18	PADANG ULAK TA	PADANG ULAK TANDING	309	299	96,8	978	886	90,6	1.287	1.185	92,1
19	SBI	SBI	155	155	100,0	174	174	100,0	329	329	100,0
20	SBU	TANJUNG AGUNG	128	184	143,8	292	244	83,6	420	428	101,9
21	KOTA PADANG	KOTA PADANG	128	12	9,4	520	475	91,3	648	487	75,2
<b>JUMLAH (KAB/KOTA)</b>			<b>3.281</b>	<b>3.025</b>	<b>92,2</b>	<b>10.903</b>	<b>10.396</b>	<b>95,3</b>	<b>14.184</b>	<b>13.421</b>	<b>94,6</b>

tidak mengisi input vit a di aplikasi  
salah input data

Sumber: aplikasi sigizi .terpadu.kemkes.go.id

Keterangan: Pelaporan pemberian vitamin A dilakukan pada Februari dan Agustus, maka perhitungan bayi 6-11 bulan yang mendapat vitamin A dalam setahun dihitung dengan mengakumulasi bayi 6-11 bulan yang mendapat vitamin A di bulan Februari dan yang mendapat vitamin A di bulan Agustus.

Untuk perhitungan anak balita 12-59 bulan yang mendapat vitamin A menggunakan data bulan Agustus.



TABEL 46

**CAKUPAN PELAYANAN KESEHATAN BALITA MENURUT JENIS KELAMIN, KECAMATAN, DAN PUSKESMAS  
KABUPATEN/KOTA REJANG LEBONG  
TAHUN 2023**

NO	KECAMATAN	PUSKESMAS	SASARAN BALITA (USIA 0-59 BULAN)	SASARAN ANAK BALITA (USIA 12-59 BULAN)	BALITA MEMILIKI BUKU KIA		BALITA DIPANTAU PERTUMBUHAN DAN PERKEMBANGAN		BALITA DILAYANI SDIDTK		BALITA DILAYANI MTBS	
					JUMLAH	%	JUMLAH	%	JUMLAH	%	JUMLAH	%
1	2	3	4	5	6	7	8	9	10	11	12	13
1	CURUP	CURUP	4.303	3.643	3.323	77,23	1356	31,51	1356	37,22	682	100
2	CURUP TENGAH	PERUMNAS	3.453	2.929	1.632	47,26	875	25,34	875	29,87	317	100
3	CURUP TIMUR	KAMPUNG DELIMA	1.375	1.185	1.408	102,40	558	40,58	558	47,09	261	100
4	CURUP TIMUR	CURUP TIMUR	1.109	961	578	52,12	347	31,29	347	36,11	169	100
5	CURUP UTARA	TUNAS HARAPAN	1.382	1.190	1.088	78,73	131	9,48	131	11,01	58	100
6	CURUP SELATAN	WATAS MARGA	834	731	528	63,31	297	35,61	297	40,63	109	100
7	CURUP TENGAH	TALANG RIMBO LAMA	1.298	1.120	555	42,76	535	41,22	535	47,77	233	100
8	SELUPU REJANG	SIMPANG NANGKA	859	752	542	72,07	323	37,60	323	42,95	161	100
9	SELUPU REJANG	SAMBIREJO	1.498	1.288	1.183	91,85	561	37,45	561	43,56	331	100
10	SELUPU REJANG	SUMBER URIP	1.054	915	518	56,61	299	28,37	299	32,68	125	100
11	BERMANI ULU	KAMPUNG MELAYU	1.421	578	275	47,58	286	20,13	286	49,48	24	100
12	BERMANI ULU	BERMANI ULU	776	681	714	104,85	453	58,38	453	66,52	45	100
13	BERMANI ULU RAYA	BANGUN JAYA	1.140	996	811	81,43	396	34,74	396	39,76	57	100
14	SINDANG KELINGI	BERINGIN TIGA	1.167	1.010	1.172	116,04	399	34,19	399	39,50	15	100
15	SINDANG KELINGI	SINDANG JATI	492	443	428	96,61	220	44,72	220	49,66	219	100
16	SINDANG DATARAN	SINDANG DATARAN	1.203	1.040	793	76,25	699	58,10	699	67,21	727	100
17	BINDURIANG	KEPALA CURUP	954	831	554	66,67	370	38,78	370	44,52	189	100
18	SINDANG ULAK TANDING	PADANG ULAK TANDING	2.113	1.804	955	52,94	936	44,30	936	51,88	711	100
19	SBI	SBI	1.002	871	205	23,54	268	26,75	268	30,77	56	100
20	SBU	TANJUNG AGUNG	1.423	1.225	1.115	91,02	185	13,00	185	15,10	15	100
21	KOTA PADANG	KOTA PADANG	1.405	1.210	704	58,18	313	22,28	313	25,87	22	100
<b>JUMLAH (KAB/KOTA)</b>			<b>30.261</b>	<b>25.403</b>	<b>19.081</b>	<b>75,11</b>	<b>9807</b>	<b>32,41</b>	<b>9807</b>	<b>38,61</b>	<b>4526</b>	<b>100</b>

Sumber: Bidang Kesmas Seksi Kesga dan Gizi Masyarakat

TABEL 47

**JUMLAH BALITA DITIMBANG MENURUT JENIS KELAMIN, KECAMATAN, DAN PUSKESMAS  
KABUPATEN/KOTA REJANG LEBONG  
TAHUN 2023**

NO	KECAMATAN	PUSKESMAS	BALITA									
			JUMLAH SASARAN BALITA (S)			DITIMBANG						
						JUMLAH (D)			% (D/S)			
			L	P	L+P	L	P	L+P	L	P	L+P	
1	2	3	4	5	6	7	8	9	10	11	12	
1	CURUP	CURUP			1.423			1.270	#DIV/0!	#DIV/0!	89,2	
2	CURUP TENGAH	PERUMNAS			798			526	#DIV/0!	#DIV/0!	65,9	
3	CURUP TIMUR	KAMPUNG DELIMA			879			756	#DIV/0!	#DIV/0!	86,0	
4	CURUP TIMUR	CURUP TIMUR			389			298	#DIV/0!	#DIV/0!	76,6	
5	CURUP UTARA	TUNAS HARAPAN			770			760	#DIV/0!	#DIV/0!	98,7	
6	CURUP SELATAN	WATAS MARGA			491			444	#DIV/0!	#DIV/0!	90,4	
7	CURUP TENGAH	TALANG RIMBO LAMA			795			493	#DIV/0!	#DIV/0!	62,0	
8	SELUPU REJANG	SIMPANG NANGKA			349			307	#DIV/0!	#DIV/0!	88,0	
9	SELUPU REJANG	SAMBIREJO			696			574	#DIV/0!	#DIV/0!	82,5	
10	SELUPU REJANG	SUMBER URIP			786			742	#DIV/0!	#DIV/0!	94,4	
11	BERMANI ULU	KAMPUNG MELAYU			375			303	#DIV/0!	#DIV/0!	80,8	
12	BERMANI ULU	BERMANI ULU			669			661	#DIV/0!	#DIV/0!	98,8	
13	BERMANI ULU RAYA	BANGUN JAYA			509			473	#DIV/0!	#DIV/0!	92,9	
14	SINDANG KELINGI	BERINGIN TIGA			612			537	#DIV/0!	#DIV/0!	87,7	
15	SINDANG KELINGI	SINDANG JATI			422			419	#DIV/0!	#DIV/0!	99,3	
16	SINDANG DATARAN	SINDANG DATARAN			370			305	#DIV/0!	#DIV/0!	82,4	
17	BINDURIANG	KEPALA CURUP			526			439	#DIV/0!	#DIV/0!	83,5	
18	PADANG ULAK TANDING	PADANG ULAK TANDING			1.066			1.014	#DIV/0!	#DIV/0!	95,1	1.066
19	SBI	SBI			328			293	#DIV/0!	#DIV/0!	89,3	
20	SBU	TANJUNG AGUNG			389			174	#DIV/0!	#DIV/0!	44,7	
21	KOTA PADANG	KOTA PADANG			617			227	#DIV/0!	#DIV/0!	36,8	617
<b>JUMLAH (KAB/KOTA)</b>			<b>0</b>	<b>0</b>	<b>13.259</b>	<b>0</b>	<b>0</b>	<b>11.015</b>	<b>#DIV/0!</b>	<b>#DIV/0!</b>	<b>83,1</b>	

1.423 karena di lporan aplikasi tidak ada katagori jenis kelamin

Sumber: Bidang Kesmas Seksi Kesga dan Gizi Masyarakat

TABEL 48

**STATUS GIZI BALITA BERDASARKAN INDEKS BB/U, TB/U, DAN BB/TB MENURUT KECAMATAN DAN PUSKESMAS  
KABUPATEN/KOTA REJANG LEBONG  
TAHUN 2023**

NO	KECAMATAN	PUSKESMAS	JUMLAH BALITA YANG DITIMBANG	BALITA BERAT BADAN KURANG (BB/U)		JUMLAH BALITA YANG DIUKUR TINGGI BADAN	BALITA PENDEK (TB/U)		JUMLAH BALITA YANG DIUKUR	BALITA GIZI KURANG (BB/TB : < -2 s.d -3 SD)		BALITA GIZI BURUK (BB/TB: < -3 SD)	
				JUMLAH	%		JUMLAH	%		JUMLAH	%	JUMLAH	%
1	2	3	4	5	6	7	8	9	10	11	12	13	14
1	CURUP	CURUP	1.395	20	1,4	1.394	32	2,3	1.394	7	0,5	4	0,3
2	CURUP TENGAH	PERUMNAS	589	14	2,4	589	20	3,4	588	1	0,2	0	0,0
3	CURUP TIMUR	KAMPUNG DELIMA	773	9	1,2	773	8	1,0	773	5	0,6	0	0,0
4	CURUP TIMUR	CURUP TIMUR	299	6	2,0	299	10	3,3	299	1	0,3	0	0,0
5	CURUP UTARA	TUNAS HARAPAN	744	7	0,9	744	4	0,5	744	6	0,8	0	0,0
6	CURUP SELATAN	WATAS MARGA	443	7	1,6	443	5	1,1	443	2	0,5	0	0,0
7	CURUP TENGAH	TALANG RIMBO LAM	381	8	2,1	380	20	5,3	380	1	0,3	0	0,0
8	SELUPU REJANG	SIMPANG NANGKA	335	3	0,9	335	0	0,0	335	1	0,3	0	0,0
9	SELUPU REJANG	SAMBIREJO	725	11	1,5	725	13	1,8	725	2	0,3	0	0,0
10	SELUPU REJANG	SUMBER URIP	809	3	0,4	809	1	0,1	809	1	0,1	0	0,0
11	BERMANI ULU	KAMPUNG MELAYU	313	14	4,5	312	31	9,9	312	7	2,2	0	0,0
12	BERMANI ULU	BERMANI ULU	741	19	2,6	741	10	1,3	741	8	1,1	0	0,0
13	BERMANI ULU RAYA	BANGUN JAYA	506	14	2,8	506	8	1,6	506	9	1,8	0	0,0
14	SINDANG KELINGI	BERINGIN TIGA	614	17	2,8	614	30	4,9	614	3	0,5	0	0,0
15	SINDANG KELINGI	SINDANG JATI	417	5	1,2	417	3	0,7	417	4	1,0	0	0,0
16	SINDANG DATARAN	SINDANG DATARAN	385	2	0,5	385	31	8,1	385	4	1,0	0	0,0
17	BINDURIANG	KEPALA CURUP	318	5	1,6	318	5	1,6	318	1	0,3	0	0,0
18	PADANG ULAK TANJ	PADANG ULAK TANJ	1.104	23	2,1	1.102	42	3,8	1.104	10	0,9	0	0,0
19	SBI	SBI	399	1	0,3	399	6	1,5	399	2	0,5	1	0,3
20	SBU	TANJUNG AGUNG	62	2	3,2	61	6	9,8	61	0	0,0	0	0,0
21	KOTA PADANG	KOTA PADANG	230	3	1,3	227	4	1,8	228	3	1,3	0	0,0
<b>JUMLAH (KAB/KOTA)</b>			<b>11.582</b>	<b>193</b>	<b>1,7</b>	<b>11.573</b>	<b>289</b>	<b>2,5</b>	<b>11.575</b>	<b>78</b>	<b>0,7</b>	<b>5</b>	<b>0,0</b>

Sumber: Bidang Kesmas Seksi Kesga dan Gizi Masyarakat

TABEL 49

**CAKUPAN PELAYANAN KESEHATAN PESERTA DIDIK SD/MI, SMP/MTS, SMA/MA SERTA USIA PENDIDIKAN DASAR MENURUT KECAMATAN DAN PUSKESMAS  
KABUPATEN/KOTA REJANG LEBONG  
TAHUN 2023**

NO	KECAMATAN	PUSKESMAS	PESERTA DIDIK SEKOLAH									SEKOLAH											
			KELAS 1 SD/MI			KELAS 7 SMP/MTS			KELAS 10 SMA/MA			USIA PENDIDIKAN DASAR (KELAS 1-9)			SD/MI			SMP/MTS			SMA/MA		
			JUMLAH PESERTA DIDIK	MENDAPAT PELAYANAN KESEHATAN	%	JUMLAH PESERTA DIDIK	MENDAPAT PELAYANAN KESEHATAN	%	JUMLAH PESERTA DIDIK	MENDAPAT PELAYANAN KESEHATAN	%	JUMLAH	MENDAPAT PELAYANAN KESEHATAN	%	JUMLAH	MENDAPAT PELAYANAN KESEHATAN	%	JUMLAH	MENDAPAT PELAYANAN KESEHATAN	%	JUMLAH	MENDAPAT PELAYANAN KESEHATAN	%
1	2	3	4	5	6	7	8	9	10	11	12	13	14	15	16	17	18	19	20	21	22	23	24
1	CURUP	CURUP	524	524	100,0	859	859	100,0	1.128	1.128	100,0	1.424	1.424	100,0	551	551	100,0	873	873	100,0	1.128	1.128	100,0
2	CURUP TENGAH	PERUMNAS	857	857	100,0	234	234	100,0	371	371	100,0	5508	5508	100,0	4.761	4.761	100,0	747	747	100,0	1.106	1.106	100,0
3	CURUP TIMUR	KAMPUNG DELIMA	255	255	100,0	246	246	100,0	86	86	100,0	1945	1945	100,0	1.271	1.271	100,0	674	674	100,0	193	193	100,0
4	CURUP TIMUR	CURUP TIMUR	207	207	100,0	285	285	100,0	639	639	100,0	513	513	100,0	217	217	100,0	296	296	100,0	654	654	100,0
5	CURUP UTARA	TUNAS HARAPAN	223	223	100,0	214	214	100,0	236	236	100,0	2113	2113	100,0	1.438	1.438	100,0	675	675	100,0	677	677	100,0
6	CURUP SELATAN	WATAS MARGA	119	119	100,0	67	67	100,0	86	86	100,0	213	213	100,0	137	137	100,0	76	76	100,0	96	96	100,0
7	CURUP TENGAH	TALANG RIMBO LAMA	195	195	100,0	453	453	100,0	369	369	100,0	2284	2284	100,0	725	725	100,0	1.559	1.559	100,0	1.171	1.171	100,0
8	SELUPU REJANG	SIMPANG NANGKA	85	85	100,0	10	10	100,0	74	74	100,0	574	574	100,0	518	518	100,0	56	56	100,0	328	328	100,0
9	SELUPU REJANG	SAMBIREJO	233	233	100,0	320	320	100,0	10	10	100,0	2587	2587	100,0	1.539	1.539	100,0	1.048	1.048	100,0	43	43	100,0
10	SELUPU REJANG	SUMBER URIP	200	200	100,0	249	249	100,0	284	284	100,0	472	472	100,0	212	212	100,0	260	260	100,0	300	300	100,0
11	BERMANI ULU	KAMPUNG MELAYU	86	86	100,0	64	64	100,0	62	62	100,0	277	277	100,0	90	90	100,0	187	187	100,0	207	207	100,0
12	BERMANI ULU	BERMANI ULU	179	179	100,0	101	101	100,0	0	0	#DIV/0!	1256	1256	100,0	926	926	100,0	330	330	100,0	0	0	#DIV/0!
13	BERMANI ULU RAYA	BANGUN JAYA	220	220	100,0	149	149	100,0	129	129	100,0	1666	1666	100,0	1.180	1.180	100,0	486	486	100,0	421	421	100,0
14	SINDANG KELINCI	BERINGIN TIGA	139	139	100,0	75	75	100,0	103	103	100,0	214	214	100,0	139	139	100,0	75	75	100,0	103	103	100,0
15	SINDANG KELINCI	SINDANG JATI	95	95	100,0	31	31	100,0	0	0	#DIV/0!	604	604	100,0	500	500	100,0	104	104	100,0	0	0	#DIV/0!
16	SINDANG DATARAN	SINDANG DATARAN	270	270	100,0	118	118	100,0	62	62	100,0	388	388	100,0	270	270	100,0	118	118	100,0	62	62	100,0
17	BINDURIANG	KEPALA CURUP	126	126	100,0	12	12	100,0	51	51	100,0	140	140	100,0	127	127	100,0	13	13	100,0	62	62	100,0
18	PADANG ULAK TANDI	PADANG ULAK TANDING	344	344	100,0	326	326	100,0	150	150	100,0	3027	3027	100,0	2.052	2.052	100,0	975	975	100,0	478	478	100,0
19	SBI	SBI	139	139	100,0	140	140	100,0	70	70	100,0	1228	1228	100,0	853	853	100,0	375	375	100,0	168	168	100,0
20	SBU	TANJUNG AGUNG	183	183	100,0	177	177	100,0	74	74	100,0	1480	1480	100,0	1.069	1.069	100,0	411	411	100,0	134	134	100,0
21		KOTA PADANG	1.849	1.849	100,0	192	192	100,0	200	200	100,0	2041	2041	100,0	1.849	1.849	100,0	192	192	100,0	200	200	100,0
<b>JUMLAH (KAB/KOTA)</b>			<b>6.528</b>	<b>6.528</b>	<b>100,0</b>	<b>4.322</b>	<b>4.322</b>	<b>100,0</b>	<b>4.184</b>	<b>4.184</b>	<b>100,0</b>	<b>29954</b>	<b>29.954</b>	<b>100,0</b>	<b>20.424</b>	<b>20.424</b>	<b>100,0</b>	<b>9.530</b>	<b>9.530</b>	<b>100,0</b>	<b>7.531</b>	<b>7.531</b>	<b>100,0</b>

Sumber: Bidang Kesmas Sekeloa Kesga dan Gizi Masyarakat

TABEL 50

**PELAYANAN KESEHATAN GIGI DAN MULUT MENURUT KECAMATAN DAN PUSKESMAS  
KABUPATEN/KOTA REJANG LEBONG  
TAHUN 2023**

NO	KECAMATAN	PUSKESMAS	PELAYANAN KESEHATAN GIGI DAN MULUT						
			TUMPATAN GIGI TETAP	PENCABUTAN GIGI TETAP	JUMLAH KUNJUNGAN	RASIO TUMPATAN/ PENCABUTAN	JUMLAH KASUS GIGI	JUMLAH KASUS DIRUJUK	% KASUS DIRUJUK
1	2	3	4	5	6	7	8	9	10
1	CURUP	CURUP	127	238	2.072	0,5	2.072	23	0,0
2	CURUP TENGAH	PERUMNAS	74	244	1.374	0,3	1.374	108	0,1
3	CURUP TIMUR	KAMPUNG DELIMA	0	26	294	0,0	294	13	0,0
4	CURUP TIMUR	CURUP TIMUR	6	1.175	369	0,0	369	2	0,0
5	CURUP UTARA	TUNAS HARAPAN	47	132	852	0,4	852	45	0,1
6	CURUP SELATAN	WATAS MARGA	0	0	0	#DIV/0!	0	0	#DIV/0!
7	CURUP TENGAH	TALANG RIMBO LAM	0	0	55	#DIV/0!	55	28	0,5
8	SELUPU REJANG	SIMPANG NANGKA	0	0	0	#DIV/0!	0	0	#DIV/0!
9	SELUPU REJANG	SAMBIREJO	0	0	0	#DIV/0!	0	0	#DIV/0!
10	SELUPU REJANG	SUMBER URIP	0	0	0	#DIV/0!	0	0	#DIV/0!
11	BERMANI ULU	KAMPUNG MELAYU	0	0	0	#DIV/0!	0	0	#DIV/0!
12	BERMANI ULU	BERMANI ULU	0	0	0	#DIV/0!	0	0	#DIV/0!
13	BERMANI ULU RAYA	BANGUN JAYA	0	0	0	#DIV/0!	0	0	#DIV/0!
14	SINDANG KELINGI	BERINGIN TIGA	0	0	0	#DIV/0!	0	0	#DIV/0!
15	SINDANG KELINGI	SINDANG JATI	0	0	0	#DIV/0!	0	0	#DIV/0!
16	SINDANG DATARAN	SINDANG DATARAN	0	0	0	#DIV/0!	0	0	#DIV/0!
17	BINDURIANG	KEPALA CURUP	0	0	0	#DIV/0!	0	0	#DIV/0!
18	PADANG ULAK TAND	PADANG ULAK TAND	0	0	0	#DIV/0!	0	0	#DIV/0!
19	SBI	SBI	0	0	0	#DIV/0!	0	0	#DIV/0!
20	SBU	TANJUNG AGUNG	0	0	0	#DIV/0!	0	0	#DIV/0!
21	KOTA PADANG	KOTA PADANG	0	0	0	#DIV/0!	0	0	#DIV/0!
<b>JUMLAH (KAB/ KOTA)</b>			<b>254</b>	<b>1.815</b>	<b>5.016</b>	<b>0,1</b>	<b>5.016</b>	<b>219</b>	<b>0,0</b>

Sumber: Bidang Yankes Seksi Pelayanan Kesehatan Primer dan Tradisional

Keterangan: pelayanan kesehatan gigi meliputi seluruh fasilitas pelayanan kesehatan di wilayah kerja puskesmas

TABEL 51

**PELAYANAN KESEHATAN GIGI DAN MULUT PADA ANAK SD DAN SETINGKAT MENURUT JENIS KELAMIN, KECAMATAN, DAN PUSKESMAS  
KABUPATEN/KOTA REJANG LEBONG  
TAHUN 2023**

NO	KECAMATAN	PUSKESMAS	UPAYA KESEHATAN GIGI SEKOLAH (UKGS)																							
			JUMLAH SD/MI	JUMLAH SD/MI DGN SIKAT GIGI MASSAL	%	JUMLAH SD/MI MENDAPAT YAN. GIGI	%	JUMLAH MURID SD/MI			MURID SD/MI DIPERIKSA						MURID SD/MI PERLU PERAWATAN			MURID SD/MI MENDAPAT PERAWATAN						
								L	P	L + P	L	%	P	%	L + P	%	L	P	L + P	L	%	P	%	L + P	%	
1	2	3	4	5	6	7	8	9	10	11	12	13	14	15	16	17	18	19	20	21	22	23	24	25	26	
1	CURUP	CURUP	23	23	100,0	23	100,0	0	0	0	#####	#####	0	#####	0	0	0	#####	0	0	0	#####	#####	0	#####	
2	CURUP TENGAH	PERUMNAS	0	0	#DIV/0!	0	#DIV/0!	0	0	0	208	#####	280	#####	488	#####	208	280	488	208	100,0	280	100,0	488	100,0	
3	CURUP TIMUR	KAMPUNG DELIMA	8	8	100,0	8	100,0	608	609	1.217	128	21,1	123	20,2	251	20,6	0	0	0	0	#####	0	#####	0	#####	
4	CURUP TIMUR	CURUP TIMUR	0	0	#DIV/0!	0	#DIV/0!	648	637	1.285	673	103,9	570	89,5	1.243	96,7	0	0	0	0	#####	0	#####	0	#####	
5	CURUP UTARA	TUNAS HARAPAN	9	9	100,0	0	0,0	1.256	1.246	2.502	365	29,1	400	32,1	765	30,6	80	97	177	80	100,0	97	100,0	177	100,0	
6	CURUP SELATAN	WATAS MARGA	0	0	#DIV/0!	0	#DIV/0!	0	0	0	#####	0	#####	0	#####	0	0	0	0	0	#####	0	#####	0	#####	
7	CURUP TENGAH	TALANG RIMBO LAMA	7	7	100,0	7	100,0	740	693	1.433	262	35,4	235	33,9	497	34,7	0	0	0	0	#####	0	#####	0	#####	
8	SELUPU REJANG	SIMPANG NANGKA	0	0	#DIV/0!	0	#DIV/0!	0	0	0	#####	0	#####	0	#####	0	0	0	0	0	#####	0	#####	0	#####	
9	SELUPU REJANG	SAMBIREJO	0	0	#DIV/0!	0	#DIV/0!	0	0	0	#####	0	#####	0	#####	0	0	0	0	0	#####	0	#####	0	#####	
10	SELUPU REJANG	SUMBER URIP	0	0	#DIV/0!	0	#DIV/0!	0	0	0	#####	0	#####	0	#####	0	0	0	0	0	#####	0	#####	0	#####	
11	BERMANI ULU	KAMPUNG MELAYU	0	0	#DIV/0!	0	#DIV/0!	0	0	0	#####	0	#####	0	#####	0	0	0	0	0	#####	0	#####	0	#####	
12	BERMANI ULU	BERMANI ULU	0	0	#DIV/0!	0	#DIV/0!	0	0	0	#####	0	#####	0	#####	0	0	0	0	0	#####	0	#####	0	#####	
13	BERMANI ULU	BANGUN JAYA	0	0	#DIV/0!	0	#DIV/0!	0	0	0	#####	0	#####	0	#####	0	0	0	0	0	#####	0	#####	0	#####	
14	SINDANG KELIN	BERINGIN TIGA	0	0	#DIV/0!	0	#DIV/0!	0	0	0	#####	0	#####	0	#####	0	0	0	0	0	#####	0	#####	0	#####	
15	SINDANG KELIN	SINDANG JATI	0	0	#DIV/0!	0	#DIV/0!	0	0	0	#####	0	#####	0	#####	0	0	0	0	0	#####	0	#####	0	#####	
16	SINDANG DATAR	SINDANG DATARAN	0	0	#DIV/0!	0	#DIV/0!	0	0	0	#####	0	#####	0	#####	0	0	0	0	0	#####	0	#####	0	#####	
17	BINDURIANG	KEPALA CURUP	0	0	#DIV/0!	0	#DIV/0!	0	0	0	#####	0	#####	0	#####	0	0	0	0	0	#####	0	#####	0	#####	
18	PADANG ULAK	PADANG ULAK TANDING	0	0	#DIV/0!	0	#DIV/0!	0	0	0	#####	0	#####	0	#####	0	0	0	0	0	#####	0	#####	0	#####	
19	SBI	SBI	0	0	#DIV/0!	0	#DIV/0!	0	0	0	#####	0	#####	0	#####	0	0	0	0	0	#####	0	#####	0	#####	
20	SBU	TANJUNG AGUNG	0	0	#DIV/0!	0	#DIV/0!	0	0	0	#####	0	#####	0	#####	0	0	0	0	0	#####	0	#####	0	#####	
21	KOTA PADANG	KOTA PADANG	0	0	#DIV/0!	0	#DIV/0!	0	0	0	#####	0	#####	0	#####	0	0	0	0	0	#####	0	#####	0	#####	
<b>JUMLAH (KAB/ KOTA)</b>			<b>47</b>	<b>47</b>	<b>100,0</b>	<b>38</b>	<b>80,9</b>	<b>3.252</b>	<b>3.185</b>	<b>6.437</b>	<b>1.636</b>	<b>50,3</b>	<b>1.608</b>	<b>50,5</b>	<b>3.244</b>	<b>50,4</b>	<b>288</b>	<b>377</b>	<b>665</b>	<b>288</b>	<b>100,0</b>	<b>377</b>	<b>100,0</b>	<b>665</b>	<b>100,0</b>	

Sumber: Bidang Yankes Seksi Pelayanan Kesehatan Primer dan Tradisional

TABEL 52

**PELAYANAN KESEHATAN USIA PRODUKTIF MENURUT JENIS KELAMIN, KECAMATAN, DAN PUSKESMAS  
KABUPATEN/KOTA REJANG LEBONG  
TAHUN 2023**

NO	KECAMATAN	PUSKESMAS	PENDUDUK USIA 15-59 TAHUN														
			JUMLAH			MENDAPAT PELAYANAN SKRINING KESEHATAN SESUAI STANDAR						BERISIKO					
						LAKI-LAKI		PEREMPUAN		LAKI-LAKI + PEREMPUAN		LAKI-LAKI		PEREMPUAN		LAKI-LAKI + PEREMPUAN	
			LAKI-LAKI	PEREMPUAN	LAKI-LAKI + PEREMPUAN	JUMLAH	%	JUMLAH	%	JUMLAH	%	JUMLAH	%	JUMLAH	%	JUMLAH	%
1	2	3	4	5	6	7	8	9	10	11	12	13	14	15	16	17	18
1	CURUP	CURUP	15.254	21.905	37.159	14.151	92,8	21.001	95,9	35.152	94,6		0,0		0,0	9609	27,3
2	CURUP TENGAH	PERUMNAS	12.199	17.517	29.716	11.977	98,2	16.597	94,7	28.574	96,2		0,0		0,0	7732	27,1
3	CURUP TIMUR	KAMPUNG DELIMA	2.843	4.082	6.925	2.103	74,0	3.998	97,9	6.101	88,1		0,0		0,0	1938	31,8
4	CURUP TIMUR	CURUP TIMUR	4.498	6.459	10.957	3.921	87,2	5.669	87,8	9.590	87,5		0,0		0,0	2952	30,8
5	CURUP UTARA	TUNAS HARAPAN	4.795	6.885	11.680	3.897	81,3	6.806	98,9	10.703	91,6		0,0		0,0	3141	29,3
6	CURUP SELATAN	WATAS MARGA	4.774	6.855	11.629	3.779	79,2	4.843	70,6	8.622	74,1		0,0		0,0	3115	36,1
7	CURUP TENGAH	ALANG RIMBO LAMA	3.819	5.484	9.303	2.751	72,0	4.912	89,6	7.663	82,4		0,0		0,0	2533	33,1
8	SELUPU REJANG	SIMPANG NANGKA	2.928	4.204	7.132	1.978	67,6	3.970	94,4	5.948	83,4		0,0		0,0	1985	33,4
9	SELUPU REJANG	SAMBIREJO	5.219	7.494	12.713	4.190	80,3	6.944	92,7	11.134	87,6		0,0		0,0	3410	30,6
10	SELUPU REJANG	SUMBER URIP	3.628	5.209	8.837	3.189	87,9	4.309	82,7	7.498	84,8		0,0		0,0	2408	32,1
11	BERMANI ULU	KAMPUNG MELAYU	2.631	3.778	6.409	2.001	76,1	2.571	68,1	4.572	71,3		0,0		0,0	1811	39,6
12	BERMANI ULU	BERMANI ULU	2.185	3.138	5.323	1.886	86,3	2.985	95,1	4.871	91,5		0,0		0,0	1528	31,4
13	BERMANI ULU RAYA	BANGUN JAYA	3.967	5.697	9.664	2.994	75,5	4.734	83,1	7.728	80,0		0,0		0,0	2642	34,2
14	SINDANG KELINGI	BERINGIN TIGA	4.031	5.789	9.820	3.928	97,4	4.504	77,8	8.432	85,9		0,0		0,0	2658	31,5
15	SINDANG KELINGI	SINDANG JATI	1.570	2.255	3.825	1.178	75,0	2.406	106,7	3.584	93,7		0,0		0,0	1167	32,6
16	SINDANG DATARAN	SINDANG DATARAN	4.158	5.971	10.129	3.851	4908,0	4.908	82,2	8.759	86,5		0,0		0,0	2733	31,2
17	BINDURIANG	KEPALA CURUP	3.267	4.692	7.959	2.745	84,0	3.953	84,2	6.698	84,2		0,0		0,0	2192	32,7
18	ANG ULAK TANDING	ANG ULAK TANDING	7.405	10.633	18.038	6.852	92,5	9.543	89,7	16.395	90,9		0,0		0,0	4748	29,0
19	SBI	SBI	4.943	7.099	12.042	3.518	71,2	8.450	119,0	11.968	99,4		0,0		0,0	3225	26,9
20	SBU	TANJUNG AGUNG	3.437	4.935	8.372	2.985	86,8	3.985	80,7	6.970	83,3		0,0		0,0	2304	33,1
21	KOTA PADANG	KOTA PADANG	4.901	7.038	11.939	3.784	77,2	5.904	83,9	9.688	81,1		0,0		0,0	3199	33,0
<b>JUMLAH (KAB/KOTA)</b>			<b>102.452</b>	<b>147.119</b>	<b>249.571</b>	<b>87.658</b>	<b>85,6</b>	<b>132.992</b>	<b>90,4</b>	<b>220.650</b>	<b>88,4</b>	<b>0</b>	<b>0,0</b>	<b>0</b>	<b>0,0</b>	<b>67.030</b>	<b>30,4</b>

Sumber: Bidang Kesmas Seksi Kesga dan Gizi Masyarakat

TABEL 53

**CALON PENGANTIN (CATIN) MENDAPATKAN LAYANAN KESEHATAN MENURUT JENIS KELAMIN, KECAMATAN, DAN PUSKESMAS  
KABUPATEN/KOTA REJANG LEBONG  
TAHUN 2023**

NO	KECAMATAN	PUSKESMAS	JUMLAH CATIN TERDAFTAR DI KUA ATAU LEMBAGA AGAMA LAINNYA			CATIN MENDAPATKAN LAYANAN KESEHATAN						CATIN PEREMPUAN ANEMIA	
			LAKI-LAKI	PEREMPUAN	LAKI-LAKI + PEREMPUAN	LAKI-LAKI		PEREMPUAN		LAKI-LAKI + PEREMPUAN		JUMLAH	%
						JUMLAH	%	JUMLAH	%	JUMLAH	%		
1	2	3	4	5	6	7	8	9	10	11	12	15	16
1	CURUP	CURUP	40	40	80	40	100,0	40	100,0	80	100,0	2	5,0
2	CURUP TENGAH	PERUMNAS	88	88	176	88	100,0	88	100,0	176	100,0	4	4,5
3	CURUP TIMUR	KAMPUNG DELIMA	14	12	26	14	100,0	12	100,0	26	100,0	0	0,0
4	CURUP TIMUR	CURUP TIMUR	19	17	36	19	100,0	17	100,0	36	100,0	0	0,0
5	CURUP UTARA	TUNAS HARAPAN	25	27	52	25	100,0	27	100,0	52	100,0	0	0,0
6	CURUP SELATAN	WATAS MARGA	35	23	58	35	100,0	23	100,0	58	100,0	0	0,0
7	CURUP TENGAH	TALANG RIMBO LAM	17	13	30	17	100,0	13	100,0	30	100,0	0	0,0
8	SELUPU REJANG	SIMPANG NANGKA	12	17	29	12	100,0	17	100,0	29	100,0	0	0,0
9	SELUPU REJANG	SAMBIREJO	30	27	57	30	100,0	27	100,0	57	100,0	0	0,0
10	SELUPU REJANG	SUMBER URIP	18	23	41	18	100,0	23	100,0	41	100,0	0	0,0
11	BERMANI ULU	KAMPUNG MELAYU	14	18	32	14	100,0	18	100,0	32	100,0	0	0,0
12	BERMANI ULU	BERMANI ULU	21	18	39	21	100,0	18	100,0	39	100,0	1	5,6
13	BERMANI ULU RAYA	BANGUN JAYA	13	7	20	13	100,0	7	100,0	20	100,0	0	0,0
14	SINDANG KELINGI	BERINGIN TIGA	15	12	27	15	100,0	12	100,0	27	100,0	0	0,0
15	SINDANG KELINGI	SINDANG JATI	11	10	21	11	100,0	10	100,0	21	100,0	0	0,0
16	SINDANG DATARAN	SINDANG DATARAN	21	21	42	21	100,0	21	100,0	42	100,0	0	0,0
17	BINDURIANG	KEPALA CURUP	12	14	26	12	100,0	14	100,0	26	100,0	0	0,0
18	PADANG ULAK TAND	PADANG ULAK TAND	32	32	64	32	100,0	32	100,0	64	100,0	0	0,0
19	SBI	SBI	18	18	36	18	100,0	18	100,0	36	100,0	1	5,6
20	SBU	TANJUNG AGUNG	16	16	32	16	100,0	16	100,0	32	100,0	0	0,0
21	KOTA PADANG	KOTA PADANG	14	12	26	14	100,0	12	100,0	26	100,0	0	0,0
<b>JUMLAH (KAB/KOTA)</b>			<b>485</b>	<b>465</b>	<b>950</b>	<b>485</b>	<b>100,0</b>	<b>465</b>	<b>100,0</b>	<b>950</b>	<b>100,0</b>	<b>8</b>	<b>1,7</b>

Sumber: Bidang Kesmas Seksi Kesga dan Gizi Masyarakat



TABEL 54

**CAKUPAN PELAYANAN KESEHATAN USIA LANJUT MENURUT JENIS KELAMIN, KECAMATAN, DAN PUSKESMAS  
KABUPATEN/KOTA REJANG LEBONG  
TAHUN 2023**

NO	KECAMATAN	PUSKESMAS	USIA LANJUT (60TAHUN+)								
			JUMLAH			MENDAPAT SKRINING KESEHATAN SESUAI STANDAR					
			L	P	L+P	L	%	P	%	L+P	%
1	2	3	4	5	6	7	8	9	10	11	12
1	CURUP	CURUP	1.793	1.813	3.606	1.465	81,7	1.498	82,6	2.963	82,2
2	CURUP TENGAH	PERUMNAS	1.490	1.506	2.996	1.046	70,2	1.088	72,2	2.134	71,2
3	CURUP TIMUR	KAMPUNG DELIMA	461	467	928	415	90,0	442	94,7	857	92,3
4	CURUP TIMUR	CURUP TIMUR	625	633	1.258	564	90,2	568	89,8	1.132	90,0
5	CURUP UTARA	TUNAS HARAPAN	755	762	1.517	526	69,7	719	94,4	1.245	82,1
6	CURUP SELATAN	WATAS MARGA	753	760	1.513	528	70,1	753	99,1	1.281	84,7
7	CURUP TENGAH	TALANG RIMBO LAM	658	656	1.314	523	79,5	616	93,9	1.139	86,7
8	SELUPU REJANG	SIMPANG NANGKA	475	485	960	439	92,4	433	89,3	872	90,8
9	SELUPU REJANG	SAMBIREJO	721	735	1.456	464	64,4	675	91,8	1.139	78,2
10	SELUPU REJANG	SUMBER URIP	640	653	1.293	521	81,4	566	86,7	1.087	84,1
11	BERMANI ULU	KAMPUNG MELAYU	540	545	1.085	472	87,4	476	87,3	948	87,4
12	BERMANI ULU	BERMANI ULU	501	505	1.006	421	84,0	466	92,3	887	88,2
13	BERMANI ULU RAYA	BANGUN JAYA	673	679	1.352	343	51,0	445	65,5	788	58,3
14	SINDANG KELINGI	BERINGIN TIGA	689	696	1.385	454	65,9	459	65,9	913	65,9
15	SINDANG KELINGI	SINDANG JATI	355	369	724	293	82,5	309	83,7	602	83,1
16	SINDANG DATARAN	SINDANG DATARAN	600	632	1.232	531	88,5	447	70,7	978	79,4
17	BINDURIANG	KEPALA CURUP	522	538	1.060	439	84,1	531	98,7	970	91,5
18	PADANG ULAK TANG	PADANG ULAK TANG	930	944	1.874	541	58,2	545	57,7	1.086	58,0
19	SBI	SBI	770	777	1.547	597	77,5	754	97,0	1.351	87,3
20	SBU	TANJUNG AGUNG	620	626	1.246	455	73,4	566	90,4	1.021	81,9
21	KOTA PADANG	KOTA PADANG	669	742	1.411	553	82,7	667	89,9	1.220	86,5
<b>JUMLAH (KAB/KOTA)</b>			<b>15.241</b>	<b>15.522</b>	<b>30.763</b>	<b>11.590</b>	<b>76,0</b>	<b>13.023</b>	<b>83,9</b>	<b>24.613</b>	<b>80,0</b>

Sumber: Bidang Kesmas Seksi Kesga dan Gizi Masyarakat

TABEL 55

**PUSKESMAS YANG MELAKSANAKAN KEGIATAN PELAYANAN KESEHATAN KELUARGA  
KABUPATEN/KOTA REJANG LEBONG  
TAHUN 2023**

NO	KECAMATAN	PUSKESMAS	PUSKESMAS									
			MELAKSANAKAN KELAS IBU HAMIL	MELAKSANAKAN ORIENTASI P4K	MELAKSANAKAN KELAS IBU BALITA	MELAKSANAKAN KELAS SDIDTK	MELAKSANAKAN MTBS	MELAKSANAKAN KEGIATAN KESEHATAN REMAJA	MELAKSANAKAN PENJARINGAN KESEHATAN KELAS 1	MELAKSANAKAN PENJARINGAN KESEHATAN KELAS 7	MELAKSANAKAN PENJARINGAN KESEHATAN KELAS 10	MELAKSANAKAN PENJARINGAN KESEHATAN KELAS 1, 7, 10
1	2	3	4	5	6	7	8	9	10	11	12	13
1	CURUP	CURUP	1	1	1	1	1	1	1	1	1	1
2	CURUP TENGAH	PERUMNAS	1	1	1	1	1	1	1	1	1	1
3	CURUP TIMUR	KAMPUNG DELIMA	1	1	1	1	1	1	1	1	1	1
4	CURUP TIMUR	CURUP TIMUR	1	1	1	1	1	1	1	1	1	1
5	CURUP UTARA	TUNAS HARAPAN	1	1	1	1	1	1	1	1	1	1
6	CURUP SELATAN	WATAS MARGA	1	1	1	1	1	1	1	1	1	1
7	CURUP TENGAH	TALANG RIMBO LAMA	1	1	1	1	1	1	1	1	1	1
8	SELUPU REJANG	SIMPANG NANGKA	1	1	1	1	1	1	1	1	1	1
9	SELUPU REJANG	SAMBIREJO	1	1	1	1	1	1	1	1	1	1
10	SELUPU REJANG	SUMBER URIP	1	1	1	1	1	1	1	1	1	1
11	BERMANI ULU	KAMPUNG MELAYU	1	1	1	1	1	1	1	1	1	1
12	BERMANI ULU	BERMANI ULU	1	1	1	1	1	1	1	1	1	1
13	BERMANI ULU RAY	BANGUN JAYA	1	1	1	1	1	1	1	1	1	1
14	SINDANG KELINGI	BERINGIN TIGA	1	1	1	1	1	1	1	1	1	1
15	SINDANG KELINGI	SINDANG JATI	1	1	1	1	1	1	1	1	1	1
16	SINDANG DATARAN	SINDANG DATARAN	1	1	1	1	1	1	1	1	1	1
17	BINDURIANG	KEPALA CURUP	1	1	1	1	1	1	1	1	1	1
18	PADANG ULAK TAN	PADANG ULAK TANDING	1	1	1	1	1	1	1	1	1	1
19	SBI	SBI	1	1	1	1	1	1	1	1	1	1
20	SBU	TANJUNG AGUNG	1	1	1	1	1	1	1	1	1	1
21		KOTA PADANG	1	1	1	1	1	1	1	1	1	1
<b>JUMLAH (KAB/KOTA)</b>			<b>21</b>	<b>21</b>	<b>21</b>	<b>21</b>	<b>21</b>	<b>21</b>	<b>21</b>	<b>21</b>	<b>21</b>	<b>21</b>
<b>PERSENTASE</b>			<b>100,0</b>	<b>100,0</b>	<b>100,0</b>	<b>100,0</b>	<b>100,0</b>	<b>100,0</b>	<b>100,0</b>	<b>100,0</b>	<b>100,0</b>	<b>100,0</b>

Sumber: Bidang Yankes Seksi Pelayanan Kesehatan Primer dan Tradisional  
catatan: diisi dengan tanda "V"



TABEL 57

**ANGKA KESEMBUHAN DAN PENGOBATAN LENGKAP SERTA KEBERHASILAN PENGOBATAN TUBERKULOSIS MENURUT JENIS KELAMIN, KECAMATAN, DAN PUSKESMAS  
KABUPATEN/KOTA REJANG LEBONG  
TAHUN 2023**

NO	KECAMATAN	PUSKESMAS	JUMLAH KASUS TUBERKULOSIS PARU TERKONFIRMASI BAKTERIOLOGIS YANG DITEMUKAN DAN DIOBATI <sup>1)</sup>						JUMLAH SEMUA KASUS TUBERKULOSIS YANG DITEMUKAN DAN DIOBATI <sup>1)</sup>						ANGKA KESEMBUHAN (CURE RATE) TUBERKULOSIS PARU TERKONFIRMASI BAKTERIOLOGIS						ANGKA PENGOBATAN LENGKAP (COMPLETE RATE) SEMUA KASUS TUBERKULOSIS						ANGKA KEBERHASILAN PENGOBATAN (SUCCESS RATE/SR) SEMUA KASUS TUBERKULOSIS						JUMLAH KEMATIAN SELAMA PENGOBATAN TUBERKULOSIS	
			LAKI-LAKI			PEREMPUAN			LAKI-LAKI + PEREMPUAN			Jumlah		%		Jumlah		%		Jumlah		%		Jumlah		%		Jumlah		%				
			L	P	L + P	L	P	L + P	Jumlah	%	Jumlah	%	Jumlah	%	Jumlah	%	Jumlah	%	Jumlah	%	Jumlah	%	Jumlah	%	Jumlah	%	Jumlah	%	Jumlah	%				
1	CURUP	CURUP	15	11	26	30	22	52	13	86,7	9	81,8	22	84,6	10	33,3	8	36,4	18	34,6	23	76,7	17	77,3	40	76,9	3	5,8						
2	CURUP TENGAH	PERUMNAS	12	10	22	23	22	45	8	66,7	7	70,0	15	68,2	15	65,2	13	59,1	28	62,2	23	100,0	20	90,9	43	95,6	1	2,2						
3	CURUP TIMUR	KAMPUNG DELIMA	4	3	7	6	6	12	1	25,0	0	0,0	1	14,3	4	66,7	4	66,7	8	66,7	5	83,3	4	66,7	9	75,0	1	8,3						
4	CURUP TIMUR	CURUP TIMUR	2	2	4	7	8	15	2	100,0	1	50,0	3	75,0	2	28,6	5	62,5	7	46,7	4	57,1	6	75,0	10	66,7	3	20,0						
5	CURUP UTARA	TUNAS HARAPAN	6	6	12	9	9	18	5	83,3	4	66,7	9	75,0	3	33,3	2	22,2	5	27,8	8	88,9	6	66,7	14	77,8	2	11,1						
6	CURUP SELATAN	WATAS MARGA	3	3	6	3	3	6	0	0,0	0	0,0	0	0,0	2	66,7	1	33,3	3	50,0	2	66,7	1	33,3	3	50,0	3	50,0						
7	CURUP TENGAH	TALANG RIMBO LAM	4	4	8	6	6	12	0	0,0	0	0,0	0	0,0	5	83,3	4	66,7	9	75,0	5	83,3	4	66,7	9	75,0	3	25,0						
8	SELUPU REJANG	SIMPANG NANGKA	4	4	8	5	4	9	3	75,0	2	50,0	5	62,5	2	40,0	1	25,0	3	33,3	5	100,0	3	75,0	8	88,9	1	11,1						
9	SELUPU REJANG	SAMBIREJO	3	3	6	8	9	17	0	0,0	0	0,0	0	0,0	7	87,5	6	66,7	13	76,5	7	87,5	6	66,7	13	76,5	0	0,0						
10	SELUPU REJANG	SUMBER URIP	3	2	5	3	3	6	3	100,0	2	100,0	5	100,0	1	33,3	1	33,3	2	33,3	4	133,3	3	100,0	7	116,7	1	16,7						
11	BERMANI ULU	KAMPUNG MELAYU	0	0	0	1	0	1	0	#DIV/0!	0	#DIV/0!	0	#DIV/0!	1	100,0	0	#DIV/0!	1	100,0	1	100,0	0	#DIV/0!	1	100,0	0	0,0						
12	BERMANI ULU	BERMANI ULU	3	2	5	5	2	7	0	0,0	0	0,0	0	0,0	3	60,0	3	150,0	6	85,7	3	60,0	3	150,0	6	85,7	1	14,3						
13	BERMANI ULU RAYA	BANGUN JAYA	0	0	0	2	1	3	2	#DIV/0!	1	#DIV/0!	3	#DIV/0!	0	0,0	0	0,0	0	0,0	2	100,0	1	100,0	3	100,0	0	0,0						
14	SINDANG KELINGI	BERINGIN TIGA	5	4	9	6	5	11	0	0,0	0	0,0	0	0,0	6	100,0	5	100,0	11	100,0	6	100,0	5	100,0	11	100,0	0	0,0						
15	SINDANG KELINGI	SINDANG JATI	1	0	1	0	0	0	1	100,0	0	#DIV/0!	1	100,0	0	#DIV/0!	0	#DIV/0!	1	#DIV/0!	0	#DIV/0!	1	#DIV/0!	1	#DIV/0!	0	#DIV/0!						
16	SINDANG DATARAN	SINDANG DATARAN	0	0	0	2	1	3	0	#DIV/0!	0	#DIV/0!	0	#DIV/0!	2	100,0	1	100,0	3	100,0	2	100,0	1	100,0	3	100,0	0	0,0						
17	BINDURIANG	KEPALA CURUP	4	5	9	6	5	11	0	0,0	0	0,0	0	0,0	4	66,7	4	80,0	8	72,7	4	66,7	4	80,0	8	72,7	2	18,2						
18	PADANG ULAK TAND	PADANG ULAK TAND	24	23	47	26	25	51	0	0,0	0	0,0	0	0,0	25	96,2	25	100,0	50	98,0	25	96,2	25	100,0	50	98,0	1	2,0						
19	SBI	SBI	3	3	6	5	5	10	2	66,7	1	33,3	3	50,0	4	80,0	3	60,0	7	70,0	6	120,0	4	80,0	10	100,0	0	0,0						
20	SBU	TANJUNG AGUNG	7	7	14	8	8	16	0	0,0	0	0,0	0	0,0	7	87,5	7	87,5	14	87,5	7	87,5	7	87,5	14	87,5	2	12,5						
21	KOTA PADANG	KOTA PADANG	14	13	27	16	16	32	5	35,7	5	38,5	10	37,0	11	68,8	10	62,5	21	65,6	16	100,0	15	93,8	31	96,9	1	3,1						
22	CURUP TENGAH	RSUD CURUP	1	1	2	3	2	5	0	0,0	0	0,0	0	0,0	3	100,0	2	100,0	5	100,0	3	100,0	2	100,0	5	100,0	0	0,0						
23	CURUP	KLINIK KIRANA	0	0	0	0	0	0	0	#DIV/0!	0	#DIV/0!	0	#DIV/0!	0	#DIV/0!	0	#DIV/0!	0	#DIV/0!	0	#DIV/0!	0	#DIV/0!	0	#DIV/0!	0	#DIV/0!						
24	CURUP	KLINIK ASSALAM	0	0	0	0	0	0	0	#DIV/0!	0	#DIV/0!	0	#DIV/0!	0	#DIV/0!	0	#DIV/0!	0	#DIV/0!	0	#DIV/0!	0	#DIV/0!	0	#DIV/0!	0	#DIV/0!						
25	CURUP	LAPAS	0	0	0	0	0	0	0	#DIV/0!	0	#DIV/0!	0	#DIV/0!	0	#DIV/0!	0	#DIV/0!	0	#DIV/0!	0	#DIV/0!	0	#DIV/0!	0	#DIV/0!	0	#DIV/0!						
26	CURUP TIMUR	KLINIK CAESAR	0	0	0	0	0	0	0	#DIV/0!	0	#DIV/0!	0	#DIV/0!	0	#DIV/0!	0	#DIV/0!	0	#DIV/0!	0	#DIV/0!	0	#DIV/0!	0	#DIV/0!	0	#DIV/0!						
27	SELUPU REJANG	RS .AN.NISSA	0	0	0	0	0	0	0	#DIV/0!	0	#DIV/0!	0	#DIV/0!	0	#DIV/0!	0	#DIV/0!	0	#DIV/0!	0	#DIV/0!	0	#DIV/0!	0	#DIV/0!	0	#DIV/0!						
<b>JUMLAH (KAB/KOTA)</b>			<b>118</b>	<b>106</b>	<b>224</b>	<b>180</b>	<b>162</b>	<b>342</b>	<b>45</b>	<b>38,1</b>	<b>32</b>	<b>30,2</b>	<b>77</b>	<b>34,4</b>	<b>117</b>	<b>65,0</b>	<b>105</b>	<b>64,8</b>	<b>222</b>	<b>64,9</b>	<b>162</b>	<b>90,0</b>	<b>137</b>	<b>84,6</b>	<b>299</b>	<b>87,4</b>	<b>25</b>	<b>7,3</b>						

Sumber: Bidang P2P Seksi P2PM

Keterangan:

<sup>1)</sup> Kasus Tuberkulosis ditemukan dan diobati berdasarkan kohort yang sama dari kasus penemuan kasus yang dinilai kesembuhan dan pengobatan lengkap  
Jumlah pasien adalah seluruh pasien Tuberkulosis yang ada di wilayah kerja puskesmas tersebut termasuk pasien yang ditemukan di RS, BBKPM/BPKM/BP4, Lembaga Pemasyarakatan, Rumah Tahanan, Dokter Praktek Mandiri, Klinik dll



TABEL 59

**JUMLAH KASUS HIV MENURUT JENIS KELAMIN DAN KELOMPOK UMUR  
KABUPATEN/KOTA REJANG LEBONG  
TAHUN 2023**

NO	KELOMPOK UMUR	KASUS H I V			
		L	P	L+P	PROPORSI KELOMPOK UMUR
1	2	3	4	5	6
1	≤ 4 TAHUN	0	0	0	0,0
2	5 - 14 TAHUN	4	1	5	5,2
3	15 - 19 TAHUN	1	0	1	1,0
4	20 - 24 TAHUN	6	1	7	7,2
5	25 - 49 TAHUN	56	20	76	78,4
6	≥ 50 TAHUN	7	1	8	8,2
<b>JUMLAH (KAB/KOTA)</b>		<b>74</b>	<b>23</b>	<b>97</b>	
<b>PROPORSI JENIS KELAMIN</b>		<b>76,3</b>	<b>23,7</b>		
<b>Jumlah estimasi orang dengan risiko terinfeksi HIV</b>					<b>6200</b>
<b>Jumlah orang dengan risiko terinfeksi HIV yang mendapatkan pelayanan sesuai standar</b>					<b>6200</b>
<b>Persentase orang dengan risiko terinfeksi HIV mendapatkan pelayanan deteksi dini</b>					<b>100,0</b>

Sumber: Bidang P2P Seksi P2PM

Keterangan: Jumlah kasus adalah seluruh kasus baru yang ada di wilayah kerja puskesmas tersebut termasuk kasus yang ditemukan di RS

TABEL 60

**PRESENTASE ODHIV BARU MENDAPATKAN PENGOBATAN MENURUT KECAMATAN DAN PUSKESMAS  
KABUPATEN/KOTA REJANG LEBONG  
TAHUN 2023**

NO	KECAMATAN	PUSKESMAS	ODHIV BARU DITEMUKAN	ODHIV BARU DITEMUKAN DAN MENDAPAT PENGOBATAN ARV	PERSENTASE ODHIV BARU MENDAPAT PENGOBATAN ARV
1	2	3	4	5	6
1	CURUP	CURUP	3	3	100
2	CURUP TENGAH	PERUMNAS	6	6	100
3	CURUP TIMUR	KAMPUNG DELIMA	0	0	#DIV/0!
4	CURUP TIMUR	CURUP TIMUR	0	0	#DIV/0!
5	CURUP UTARA	TUNAS HARAPAN	5	5	100
6	CURUP SELATAN	WATAS MARGA	0	0	#DIV/0!
7	CURUP TENGAH	TALANG RIMBO LAMA	0	0	#DIV/0!
8	SELUPU REJANG	SIMPANG NANGKA	0	0	#DIV/0!
9	SELUPU REJANG	SAMBIREJO	0	0	#DIV/0!
10	SELUPU REJANG	SUMBER URIP	0	0	#DIV/0!
11	BERMANI ULU	KAMPUNG MELAYU	0	0	#DIV/0!
12	BERMANI ULU	BERMANI ULU	0	0	#DIV/0!
13	BERMANI ULU RAYA	BANGUN JAYA	0	0	#DIV/0!
14	SINDANG KELINGI	BERINGIN TIGA	0	0	#DIV/0!
15	SINDANG KELINGI	SINDANG JATI	0	0	#DIV/0!
16	SINDANG DATARAN	SINDANG DATARAN	0	0	#DIV/0!
17	BINDURIANG	KEPALA CURUP	0	0	#DIV/0!
18	PADANG ULAK TANDING	PADANG ULAK TANDING	0	0	#DIV/0!
19	SBI	SBI	0	0	#DIV/0!
20	SBU	TANJUNG AGUNG	0	0	#DIV/0!
21	KOTA PADANG	KOTA PADANG	0	0	#DIV/0!
22	RSUD CURUP	RSUD CURUP	10	10	100
23	CURUP	KLINIK ASSALAM	5	5	100
<b>JUMLAH (KAB/KOTA)</b>			<b>29</b>	<b>29</b>	<b>100</b>

Sumber: Bidang P2P Seksi P2PM

TABEL 61

**KASUS DIARE YANG DILAYANI MENURUT JENIS KELAMIN, KECAMATAN, DAN PUSKESMAS  
KABUPATEN/KOTA REJANG LEBONG  
TAHUN 2023**

NO	KECAMATAN	PUSKESMAS	JUMLAH PENDUDUK	JUMLAH TARGET PENEMUAN		DIARE											
						DILAYANI				MENDAPAT ORALIT				MENDAPAT ZINC			
				SEMUA UMUR		BALITA		SEMUA UMUR		BALITA		SEMUA UMUR		BALITA		BALITA	
				5	6	7	8	9	10	11	12	13	14	15	16		
1	CURUP	CURUP		1.081	701	199	18,4	68	9,7	199	100,0	68	100,0	66	97,1		
2	CURUP TENGAH	PERUMNAS		839	560	64	7,6	23	4,1	64	100,0	23	100,0	21	91,3		
3	CURUP TIMUR	KAMPUNG DELIMA		342	248	237	69,3	62	25,1	237	100,0	62	100,0	62	100,0		
4	CURUP TIMUR	CURUP TIMUR		278	175	100	36,0	33	18,8	100	100,0	33	100,0	33	100,0		
5	CURUP UTARA	TUNAS HARAPAN		353	221	142	40,2	55	24,9	142	100,0	55	100,0	55	100,0		
6	CURUP SELATAN	WATAS MARGA		195	131	25	12,8	3	2,3	25	100,0	3	100,0	3	100,0		
7	CURUP TENGAH	TALANG RIMBO LAMA		326	207	30	9,2	10	4,8	30	100,0	10	100,0	10	100,0		
8	SELUPU REJANG	SIMPANG NANGKA		236	135	81	34,3	25	18,6	81	100,0	25	100,0	25	100,0		
9	SELUPU REJANG	SAMBIREJO		382	240	57	14,9	20	8,3	57	100,0	20	100,0	20	100,0		
10	SELUPU REJANG	SUMBER URIP		168	219	22	13,1	16	7,3	22	100,0	14	87,5	16	100,0		
11	BERMANI ULU	KAMPUNG MELAYU		142	100	95	66,9	31	30,9	95	100,0	31	100,0	31	100,0		
12	BERMANI ULU	BERMANI ULU		246	121	51	20,7	6	5,0	51	100,0	6	100,0	6	100,0		
13	BERMANI ULU RAYA	BANGUN JAYA		298	182	175	58,7	12	6,6	175	100,0	12	100,0	12	100,0		
14	SINDANG KELINGI	BERINGIN TIGA		292	185	30	10,3	0	0,0	30	100,0	0	#DIV/0!	0	#DIV/0!		
15	SINDANG KELINGI	SINDANG JATI		125	77	49	39,2	0	0,0	49	100,0	0	#DIV/0!	0	#DIV/0!		
16	SINDANG DATARAN	SINDANG DATARAN		332	200	20	6,0	0	0,0	20	100,0	0	#DIV/0!	0	#DIV/0!		
17	BINDURIANG	KEPALA CURUP		247	150	153	61,9	33	22,0	153	100,0	33	100,0	33	100,0		
18	PADANG ULAK TANDING	PADANG ULAK TANDING		523	293	92	17,6	35	11,9	92	100,0	35	100,0	35	100,0		
19	SBI	SBI		259	158	50	19,3	14	8,9	50	100,0	14	100,0	11	78,6		
20	SBU	TANJUNG AGUNG		330	204	81	24,5	43	21,1	81	100,0	43	100,0	21	48,8		
21	KOTA PADANG	KOTA PADANG		0	202	0	#DIV/0!	0	0,0	0	#DIV/0!	0	#DIV/0!	0	#DIV/0!		
<b>JUMLAH (KAB/KOTA)</b>				<b>0</b>	<b>6.994</b>	<b>4.707</b>		<b>1.753</b>	<b>25,1</b>	<b>489</b>	<b>10,4</b>	<b>1.753</b>	<b>100,0</b>	<b>487</b>	<b>99,6</b>	<b>460</b>	<b>94,1</b>
<b>ANGKA KESAKITAN DIARE PER 1.000 PENDUDUK</b>					<b>270</b>	<b>843</b>											

Sumber: Bidang P2P Seksi P2PM

Ket: - Jumlah kasus adalah seluruh kasus yang ada di wilayah kerja puskesmas tersebut termasuk kasus yang ditemukan di RS  
- Persentase perkiraan jumlah kasus diare yang datang ke fasyankes besarnya sesuai dengan perkiraan daerah, namun jika tidak tersedia maka menggunakan perkiraan 10% dari perkiraan jumlah penderita untuk semua umur dan 20% untuk balita



TABEL 62

**DETEKSI DINI HEPATITIS B PADA IBU HAMIL MENURUT KECAMATAN DAN PUSKESMAS  
KABUPATEN/KOTA REJANG LEBONG  
TAHUN 2023**

NO	KECAMATAN	PUSKESMAS	JUMLAH IBU HAMIL	JUMLAH IBU HAMIL DIPERIKSA			% BUMIL DIPERIKSA	% BUMIL REAKTIF
				REAKTIF	NON REAKTIF	TOTAL		
1	2	3	4	5	6	7	8	9
1	CURUP	CURUP	746	1	208	209	28,0	0
2	CURUP TENGAH	PERUMNAS	596	3	325	328	55,0	1
3	CURUP TIMUR	KAMPUNG DELIMA	228	0	135	135	59,2	0
4	CURUP TIMUR	CURUP TIMUR	182	1	226	227	124,7	0
5	CURUP UTARA	TUNAS HARAPAN	225	1	273	274	121,8	0
6	CURUP SELATAN	WATAS MARGA	133	0	115	115	86,5	0
7	CURUP TENGAH	TALANG RIMBO LAMA	214	0	183	183	85,5	0
8	SELUPU REJANG	SIMPANG NANGKA	138	1	262	263	190,6	0
9	SELUPU REJANG	SAMBIREJO	247	0	196	196	79,4	0
10	SELUPU REJANG	SUMBER URIP	233	0	108	108	46,4	0
11	BERMANI ULU	KAMPUNG MELAYU	101	1	95	96	95,0	1
12	BERMANI ULU	BERMANI ULU	121	2	94	96	79,3	2
13	BERMANI ULU RAYA	BANGUN JAYA	189	1	242	243	128,6	0
14	SINDANG KELINGI	BERINGIN TIGA	190	0	69	69	36,3	0
15	SINDANG KELINGI	SINDANG JATI	73	0	44	44	60,3	0
16	SINDANG DATARAN	SINDANG DATARAN	199	0	64	64	32,2	0
17	BINDURIANG	KEPALA CURUP	155	2	76	78	50,3	3
18	PADANG ULAK TANDIN	PADANG ULAK TANDIN	359	0	74	74	20,6	0
19	SBI	SBI	163	0	75	75	46,0	0
20	SBU	TANJUNG AGUNG	230	1	221	222	96,5	0
21	KOTA PADANG	KOTA PADANG	201	0	0	0	0,0	#DIV/0!
<b>JUMLAH (KAB/KOTA)</b>			<b>4.923</b>	<b>14</b>	<b>3.085</b>	<b>3.099</b>	<b>62,9</b>	<b>0</b>

Sumber: Bidang P2P Seksi P2PM

TABEL 63

**JUMLAH BAYI YANG LAHIR DARI IBU REAKTIF HBsAg dan MENDAPATKAN HBIG  
KABUPATEN/KOTA REJANG LEBONG 0  
TAHUN 2023 0**

NO	KECAMATAN	PUSKESMAS	JUMLAH BAYI YANG LAHIR DARI IBU HBsAg Reaktif	JUMLAH BAYI YANG LAHIR DARI IBU HBsAg REAKTIF MENDAPAT HBIG					
				< 24 Jam		≥ 24 Jam		TOTAL	
				JUMLAH	%	JUMLAH	%	JUMLAH	%
1	2	3	4	5	6	7	8	9	10
1	CURUP	CURUP	0	0	#DIV/0!	0	#DIV/0!	0	#DIV/0!
2	CURUP TENGAH	PERUMNAS	1	1	100	0	0,0	1	100
3	CURUP TIMUR	KAMPUNG DELIMA	0	0	#DIV/0!	0	#DIV/0!	0	#DIV/0!
4	CURUP TIMUR	CURUP TIMUR	1	1	100	0	0,0	1	100
5	CURUP UTARA	TUNAS HARAPAN	0	0	#DIV/0!	0	#DIV/0!	0	#DIV/0!
6	CURUP SELATAN	WATAS MARGA	0	0	#DIV/0!	0	#DIV/0!	0	#DIV/0!
7	CURUP TENGAH	TALANG RIMBO LAMA	0	0	#DIV/0!	0	#DIV/0!	0	#DIV/0!
8	SELUPU REJANG	SIMPANG NANGKA	1	1	100	0	0,0	1	100
9	SELUPU REJANG	SAMBIREJO	0	0	#DIV/0!	0	#DIV/0!	0	#DIV/0!
10	SELUPU REJANG	SUMBER URIP	0	0	#DIV/0!	0	#DIV/0!	0	#DIV/0!
11	BERMANI ULU	KAMPUNG MELAYU	0	0	#DIV/0!	0	#DIV/0!	0	#DIV/0!
12	BERMANI ULU	BERMANI ULU	1	1	100	0	0,0	1	100
13	BERMANI ULU RAYA	BANGUN JAYA	0	0	#DIV/0!	0	#DIV/0!	0	#DIV/0!
14	SINDANG KELINGI	BERINGIN TIGA	0	0	#DIV/0!	0	#DIV/0!	0	#DIV/0!
15	SINDANG KELINGI	SINDANG JATI	0	0	#DIV/0!	0	#DIV/0!	0	#DIV/0!
16	SINDANG DATARAN	SINDANG DATARAN	0	0	#DIV/0!	0	#DIV/0!	0	#DIV/0!
17	BINDURIANG	KEPALA CURUP	0	0	#DIV/0!	0	#DIV/0!	0	#DIV/0!
18	PADANG ULAK TANDIN	PADANG ULAK TANDIN	0	0	#DIV/0!	0	#DIV/0!	0	#DIV/0!
19	SBI	SBI	0	0	#DIV/0!	0	#DIV/0!	0	#DIV/0!
20	SBU	TANJUNG AGUNG	0	0	#DIV/0!	0	#DIV/0!	0	#DIV/0!
21	KOTA PADANG	KOTA PADANG	0	0	#DIV/0!	0	#DIV/0!	0	#DIV/0!
<b>JUMLAH (KAB/KOTA)</b>			<b>4</b>	<b>4</b>	<b>100</b>	<b>0</b>	<b>0,0</b>	<b>4</b>	<b>100</b>

Sumber: Bidang P2P Seksi P2PM

TABEL 64

**KASUS BARU KUSTA MENURUT JENIS KELAMIN, KECAMATAN, DAN PUSKESMAS  
KABUPATEN/KOTA REJANG LEBONG  
TAHUN 2023**

NO	KECAMATAN	PUSKESMAS	KASUS BARU									
			PAUSI BASILER (PB)/ KUSTA KERING			MULTI BASILER (MB)/ KUSTA BASAH			PB + MB			
			L	P	L+P	L	P	L+P	L	P	L+P	
1	2	3	4	5	6	7	8	9	10	11	12	
1	CURUP	CURUP	0	0	0	0	0	0	0	0	0	0
2	CURUP TENGAH	PERUMNAS	0	0	0	0	0	0	0	0	0	0
3	CURUP TIMUR	KAMPUNG DELIMA	0	0	0	0	0	0	0	0	0	0
4	CURUP TIMUR	CURUP TIMUR	0	0	0	0	0	0	0	0	0	0
5	CURUP UTARA	TUNAS HARAPAN	0	0	0	0	0	0	0	0	0	0
6	CURUP SELATAN	WATAS MARGA	0	0	0	1	0	1	1	0	1	1
7	CURUP TENGAH	TALANG RIMBO LAMA	0	0	0	0	0	0	0	0	0	0
8	SELUPU REJANG	SIMPANG NANGKA	0	0	0	0	0	0	0	0	0	0
9	SELUPU REJANG	SAMBIREJO	0	0	0	0	0	0	0	0	0	0
10	SELUPU REJANG	SUMBER URIP	0	0	0	0	0	0	0	0	0	0
11	BERMANI ULU	KAMPUNG MELAYU	0	0	0	0	0	0	0	0	0	0
12	BERMANI ULU	BERMANI ULU	0	0	0	0	0	0	0	0	0	0
13	BERMANI ULU RAYA	BANGUN JAYA	0	0	0	0	0	0	0	0	0	0
14	SINDANG KELINGI	BERINGIN TIGA	0	0	0	0	0	0	0	0	0	0
15	SINDANG KELINGI	SINDANG JATI	0	0	0	0	0	0	0	0	0	0
16	SINDANG DATARAN	SINDANG DATARAN	0	0	0	0	0	0	0	0	0	0
17	BINDURIANG	KEPALA CURUP	0	0	0	0	0	0	0	0	0	0
18	PADANG ULAK TANDING	PADANG ULAK TANDING	0	0	0	0	0	0	0	0	0	0
19	SBI	SBI	0	0	0	0	0	0	0	0	0	0
20	SBU	TANJUNG AGUNG	0	0	0	0	0	0	0	0	0	0
21	KOTA PADANG	KOTA PADANG	0	0	0	0	0	0	0	0	0	0
<b>JUMLAH (KAB/KOTA)</b>			<b>0</b>	<b>0</b>	<b>0</b>	<b>1</b>	<b>0</b>	<b>1</b>	<b>1</b>	<b>0</b>	<b>1</b>	<b>1</b>
<b>PROPORSI JENIS KELAMIN</b>			<b>#DIV/0!</b>	<b>#DIV/0!</b>		<b>100,0</b>	<b>0,0</b>		<b>100,0</b>	<b>0,0</b>		
<b>ANGKA PENEMUAN KASUS BARU (NCDR/NEW CASE DETECTION RATE) PER 100.000 PENDUDUK</b>									<b>0,7</b>	<b>0,0</b>		<b>0,4</b>

Sumber: Bidang P2P Seksi P2PM

TABEL 65

**KASUS BARU KUSTA CACAT TINGKAT 0, CACAT TINGKAT 2, PENDERITA KUSTA ANAK<15 TAHUN,  
MENURUT KECAMATAN DAN PUSKESMAS  
KABUPATEN/KOTA REJANG LEBONG  
TAHUN 2023**

NO	KECAMATAN	PUSKESMAS	KASUS BARU							
			PENDERITA KUSTA	CACAT TINGKAT 0		CACAT TINGKAT 2		PENDERITA KUSTA ANAK <15 TAHUN		PENDERITA KUSTA ANAK<15 TAHUN DENGAN CACAT TINGKAT 2
				JUMLAH	%	JUMLAH	%	JUMLAH	%	JUMLAH
1	2	3	4	5	6	7	8	9	10	11
1	CURUP	CURUP	0	0	#DIV/0!	0	#DIV/0!	0	#DIV/0!	0
2	CURUP TENGAH	PERUMNAS	0	0	#DIV/0!	0	#DIV/0!	0	#DIV/0!	0
3	CURUP TIMUR	KAMPUNG DELIMA	0	0	#DIV/0!	0	#DIV/0!	0	#DIV/0!	0
4	CURUP TIMUR	CURUP TIMUR	0	0	#DIV/0!	0	#DIV/0!	0	#DIV/0!	0
5	CURUP UTARA	TUNAS HARAPAN	0	0	#DIV/0!	0	#DIV/0!	0	#DIV/0!	0
6	CURUP SELATAN	WATAS MARGA	1	0	0,0	1	100,0	0	0,0	1
7	CURUP TENGAH	TALANG RIMBO LAMA	0	0	#DIV/0!	0	#DIV/0!	0	#DIV/0!	0
8	SELUPU REJANG	SIMPANG NANGKA	0	0	#DIV/0!	0	#DIV/0!	0	#DIV/0!	0
9	SELUPU REJANG	SAMBIREJO	0	0	#DIV/0!	0	#DIV/0!	0	#DIV/0!	0
10	SELUPU REJANG	SUMBER URIP	0	0	#DIV/0!	0	#DIV/0!	0	#DIV/0!	0
11	BERMANI ULU	KAMPUNG MELAYU	0	0	#DIV/0!	0	#DIV/0!	0	#DIV/0!	0
12	BERMANI ULU	BERMANI ULU	0	0	#DIV/0!	0	#DIV/0!	0	#DIV/0!	0
13	BERMANI ULU RAYA	BANGUN JAYA	0	0	#DIV/0!	0	#DIV/0!	0	#DIV/0!	0
14	SINDANG KELINGI	BERINGIN TIGA	0	0	#DIV/0!	0	#DIV/0!	0	#DIV/0!	0
15	SINDANG KELINGI	SINDANG JATI	0	0	#DIV/0!	0	#DIV/0!	0	#DIV/0!	0
16	SINDANG DATARAN	SINDANG DATARAN	0	0	#DIV/0!	0	#DIV/0!	0	#DIV/0!	0
17	BINDURIANG	KEPALA CURUP	0	0	#DIV/0!	0	#DIV/0!	0	#DIV/0!	0
18	PADANG ULAK TANDING	PADANG ULAK TANDING	0	0	#DIV/0!	0	#DIV/0!	0	#DIV/0!	0
19	SBI	SBI	0	0	#DIV/0!	0	#DIV/0!	0	#DIV/0!	0
20	SBU	TANJUNG AGUNG	0	0	#DIV/0!	0	#DIV/0!	0	#DIV/0!	0
21	KOTA PADANG	KOTA PADANG	0	0	#DIV/0!	0	#DIV/0!	0	#DIV/0!	0
<b>JUMLAH (KAB/KOTA)</b>			<b>1</b>	<b>0</b>	<b>0,0</b>	<b>1</b>	<b>100,0</b>	<b>0</b>	<b>0,0</b>	<b>1</b>
<b>ANGKA CACAT TINGKAT 2 PER 1.000.000 PENDUDUK</b>						<b>3,6</b>				

Sumber: Bidang P2P Seksi P2PM

TABEL 66

**JUMLAH KASUS TERDAFTAR DAN ANGKA PREVALENSI PENYAKIT KUSTA MENURUT TIPE/JENIS, USIA, KECAMATAN, DAN PUSKESMAS  
KABUPATEN/KOTA REJANG LEBONG  
TAHUN 2023**

NO	KECAMATAN	PUSKESMAS	KASUS TERDAFTAR									
			PAUSI BASILER/KUSTA KERING			MULTI BASILER/KUSTA BASAH			JUMLAH			
			ANAK	DEWASA	TOTAL	ANAK	DEWASA	TOTAL	ANAK	DEWASA	TOTAL	
1	2	3	4	5	6	7	8	9	10	11	12	
1	CURUP	CURUP	0	0	0	0	0	0	0	0	0	0
2	CURUP TENGAH	PERUMNAS	0	0	0	0	0	0	0	0	0	0
3	CURUP TIMUR	KAMPUNG DELIMA	0	0	0	0	0	0	0	0	0	0
4	CURUP TIMUR	CURUP TIMUR	0	0	0	0	0	0	0	0	0	0
5	CURUP UTARA	TUNAS HARAPAN	0	0	0	0	0	0	0	0	0	0
6	CURUP SELATAN	WATAS MARGA	0	0	0	1	0	1	1	0	1	0
7	CURUP TENGAH	TALANG RIMBO LAMA	0	0	0	0	0	0	0	0	0	0
8	SELUPU REJANG	SIMPANG NANGKA	0	0	0	0	0	0	0	0	0	0
9	SELUPU REJANG	SAMBIREJO	0	0	0	0	0	0	0	0	0	0
10	SELUPU REJANG	SUMBER URIP	0	0	0	0	0	0	0	0	0	0
11	BERMANI ULU	KAMPUNG MELAYU	0	0	0	0	0	0	0	0	0	0
12	BERMANI ULU	BERMANI ULU	0	0	0	0	0	0	0	0	0	0
13	BERMANI ULU RAYA	BANGUN JAYA	0	0	0	0	0	0	0	0	0	0
14	SINDANG KELINGI	BERINGIN TIGA	0	0	0	0	0	0	0	0	0	0
15	SINDANG KELINGI	SINDANG JATI	0	0	0	0	0	0	0	0	0	0
16	SINDANG DATARAN	SINDANG DATARAN	0	0	0	0	0	0	0	0	0	0
17	BINDURIANG	KEPALA CURUP	0	0	0	0	0	0	0	0	0	0
18	PADANG ULAK TANDING	PADANG ULAK TANDING	0	0	0	0	0	0	0	0	0	0
19	SBI	SBI	0	0	0	0	0	0	0	0	0	0
20	SBU	TANJUNG AGUNG	0	0	0	0	0	0	0	0	0	0
21	KOTA PADANG	KOTA PADANG	0	0	0	0	0	0	0	0	0	0
<b>JUMLAH (KAB/KOTA)</b>			<b>0</b>	<b>0</b>	<b>0</b>	<b>1</b>	<b>0</b>	<b>1</b>	<b>1</b>	<b>0</b>	<b>1</b>	<b>1</b>
<b>ANGKA PREVALENSI PER 10.000 PENDUDUK</b>												<b>0,0</b>

Sumber: Bidang P2P Seksi P2PM

TABEL 67

**PENDERITA KUSTA SELESAI BEROBAT (RELEASE FROM TREATMENT/RFT) MENURUT TIPE, KECAMATAN, DAN PUSKESMAS  
KABUPATEN/KOTA REJANG LEBONG  
TAHUN 2023**

NO	KECAMATAN	PUSKESMAS	KUSTA (PB)			KUSTA (MB)		
			TAHUN -1			TAHUN -2		
			JML PENDERITA BARU <sup>a</sup>	JML PENDERITA RFT	RFT RATE PB (%)	JML PENDERITA BARU <sup>b</sup>	JML PENDERITA RFT	RFT RATE MB (%)
1	2	3	4	5	6	7	8	9
1	CURUP	CURUP	0	0	#DIV/0!	0	0	#DIV/0!
2	CURUP TENGAH	PERUMNAS	0	0	#DIV/0!	0	0	#DIV/0!
3	CURUP TIMUR	KAMPUNG DELIMA	0	0	#DIV/0!	0	0	#DIV/0!
4	CURUP TIMUR	CURUP TIMUR	0	0	#DIV/0!	0	0	#DIV/0!
5	CURUP UTARA	TUNAS HARAPAN	0	0	#DIV/0!	0	0	#DIV/0!
6	CURUP SELATAN	WATAS MARGA	0	0	#DIV/0!	1	0	0,0
7	CURUP TENGAH	TALANG RIMBO LA	0	0	#DIV/0!	0	0	#DIV/0!
8	SELUPU REJANG	SIMPANG NANGKA	0	0	#DIV/0!	0	0	#DIV/0!
9	SELUPU REJANG	SAMBIREJO	0	0	#DIV/0!	0	0	#DIV/0!
10	SELUPU REJANG	SUMBER URIP	0	0	#DIV/0!	0	0	#DIV/0!
11	BERMANI ULU	KAMPUNG MELAYU	0	0	#DIV/0!	0	0	#DIV/0!
12	BERMANI ULU	BERMANI ULU	0	0	#DIV/0!	0	0	#DIV/0!
13	BERMANI ULU RAY	BANGUN JAYA	0	0	#DIV/0!	0	0	#DIV/0!
14	SINDANG KELINGI	BERINGIN TIGA	0	0	#DIV/0!	0	0	#DIV/0!
15	SINDANG KELINGI	SINDANG JATI	0	0	#DIV/0!	0	0	#DIV/0!
16	SINDANG DATARA	SINDANG DATARA	0	0	#DIV/0!	0	0	#DIV/0!
17	BINDURIANG	KEPALA CURUP	0	0	#DIV/0!	0	0	#DIV/0!
18	PADANG ULAK TAN	PADANG ULAK TAN	0	0	#DIV/0!	0	0	#DIV/0!
19	SBI	SBI	0	0	#DIV/0!	0	0	#DIV/0!
20	SBU	TANJUNG AGUNG	0	0	#DIV/0!	0	0	#DIV/0!
21	KOTA PADANG	KOTA PADANG	0	0	#DIV/0!	0	0	#DIV/0!
<b>JUMLAH (KAB/KOTA)</b>			<b>0</b>	<b>0</b>	<b>#DIV/0!</b>	<b>1</b>	<b>0</b>	<b>0,0</b>

Sumber: Bidang P2P Seksi P2PM

Keterangan :

- a = Penderita kusta PB merupakan penderita pada kohort yang sama, yaitu diambil dari penderita baru yang masuk dalam kohort yang sama 1 tahun sebelumnya, misalnya: untuk mencari RFT rate tahun 2021, maka dapat dihitung dari penderita baru tahun 2020 yang menyelesaikan pengobatan tepat waktu
- b= Penderita kusta MB merupakan penderita pada kohort yang sama, yaitu diambil dari penderita baru yang masuk dalam kohort yang sama 2 tahun sebelumnya, misalnya: untuk mencari RFT rate tahun 2021, maka dapat dihitung dari penderita baru tahun 2019 yang menyelesaikan pengobatan tepat waktu

TABEL 68

**JUMLAH KASUS AFP (NON POLIO) MENURUT KECAMATAN DAN PUSKESMAS  
KABUPATEN/KOTA REJANG LEBONG  
TAHUN 2023**

<b>NO</b>	<b>KECAMATAN</b>	<b>PUSKESMAS</b>	<b>JUMLAH PENDUDUK &lt;15 TAHUN</b>	<b>JUMLAH KASUS AFP (NON POLIO)</b>
<i>1</i>	<i>2</i>	<i>3</i>	<i>4</i>	<i>5</i>
1	CURUP	CURUP	11.056	1
2	CURUP TENGAH	PERUMNAS	8.842	0
3	CURUP TIMUR	KAMPUNG DELIMA	3.460	0
4	CURUP TIMUR	CURUP TIMUR	2.768	0
5	CURUP UTARA	TUNAS HARAPAN	3.475	0
6	CURUP SELATAN	WATAS MARGA	2.060	0
7	CURUP TENGAH	TALANG RIMBO LAMA	3.260	0
8	SELUPU REJANG	SIMPANG NANGKA	2.122	0
9	SELUPU REJANG	SAMBIREJO	3.783	0
10	SELUPU REJANG	SUMBER URIP	2.629	2
11	BERMANI ULU	KAMPUNG MELAYU	1.584	0
12	BERMANI ULU	BERMANI ULU	1.907	0
13	BERMANI ULU RAYA	BANGUN JAYA	2.875	0
14	SINDANG KELINGI	BERINGIN TIGA	2.922	0
15	SINDANG KELINGI	SINDANG JATI	1.138	0
16	SINDANG DATARAN	SINDANG DATARAN	3.014	0
17	BINDURIANG	KEPALA CURUP	2.368	0
18	PADANG ULAK TANDING	PADANG ULAK TANDING	5.367	1
19	SBI	SBI	2.491	0
20	SBU	TANJUNG AGUNG	3.583	0
21	KOTA PADANG	KOTA PADANG	3.552	0
<b>JUMLAH (KAB/KOTA)</b>			<b>74.256</b>	<b>4</b>
<b>AFP RATE (NON POLIO) PER 100.000 PENDUDUK USIA &lt; 15 TAHUN</b>				<b>5,4</b>

Sumber: Bidang P2P Seksi Surveilans Dan Imunisasi

Keterangan: Jumlah kasus adalah seluruh kasus yang ada di wilayah kerja puskesmas tersebut termasuk kasus yang ditemukan di RS

TABEL 69

**JUMLAH KASUS PENYAKIT YANG DAPAT DICEGAH DENGAN IMUNISASI (PD3I) MENURUT JENIS KELAMIN, KECAMATAN, DAN PUSKESMAS  
KABUPATEN/KOTA REJANG LEBONG  
TAHUN 2023**

NO	KECAMATAN	PUSKESMAS	JUMLAH KASUS PD3I																	
			DIFTERI				PERTUSIS			TETANUS NEONATORUM				HEPATITIS B			SUSPEK CAMPAK			
			JUMLAH KASUS			MENINGGAL	L	P	L+P	JUMLAH KASUS			MENINGGAL	JUMLAH KASUS			L	P	L+P	
			L	P	L+P					L	P	L+P		L	P	L+P				
4	5	6	7	8	9	10	11	12	13	14	15	16	17	18	19	20				
1	CURUP	CURUP	0	0	0	0	0	0	0	0	0	0	0	0	0	0	0	4	6	10
2	CURUP TENGAH	PERUMNAS	0	0	0	0	0	0	0	0	0	0	0	0	0	0	0	2	3	5
3	CURUP TIMUR	KAMPUNG DELIMA	0	0	0	0	0	0	0	0	0	0	0	0	0	0	0	3	1	4
4	CURUP TIMUR	CURUP TIMUR	0	0	0	0	0	0	0	0	0	0	0	0	0	0	0	1	0	1
5	CURUP UTARA	TUNAS HARAPAN	0	0	0	0	0	0	0	0	0	0	0	0	0	0	0	0	0	0
6	CURUP SELATAN	WATAS MARGA	0	0	0	0	0	0	0	0	0	0	0	0	0	0	0	0	0	0
7	CURUP TENGAH	TALANG RIMBO LAM	0	0	0	0	0	0	0	0	0	0	0	0	0	0	0	0	0	0
8	SELUPU REJANG	SIMPANG NANGKA	0	0	0	0	0	0	0	0	0	0	0	0	0	0	0	0	0	0
9	SELUPU REJANG	SAMBIREJO	0	0	0	0	0	0	0	0	0	0	0	0	0	0	0	0	0	0
10	SELUPU REJANG	SUMBER URIP	0	0	0	0	0	0	0	0	0	0	0	0	0	0	0	0	0	0
11	BERMANI ULU	KAMPUNG MELAYU	0	0	0	0	0	0	0	0	0	0	0	0	0	0	0	0	0	0
12	BERMANI ULU	BERMANI ULU	0	0	0	0	0	0	0	0	0	0	0	0	0	0	0	0	0	0
13	BERMANI ULU RAYA	BANGUN JAYA	0	0	0	0	0	0	0	0	0	0	0	0	0	0	0	0	0	0
14	SINDANG KELINGI	BERINGIN TIGA	0	0	0	0	0	0	0	0	0	0	0	0	0	0	0	0	0	0
15	SINDANG KELINGI	SINDANG JATI	0	0	0	0	0	0	0	0	0	0	0	0	0	0	0	0	0	0
16	SINDANG DATARAN	SINDANG DATARAN	0	0	0	0	0	0	0	0	0	0	0	0	0	0	0	0	0	0
17	BINDURIANG	KEPALA CURUP	0	0	0	0	0	0	0	0	0	0	0	0	0	0	0	0	0	0
18	PADANG ULAK TAND	PADANG ULAK TAND	0	0	0	0	0	0	0	0	0	0	0	0	0	0	0	0	0	0
19	SBI	SBI	0	0	0	0	0	0	0	0	0	0	0	0	0	0	0	0	0	0
20	SBU	TANJUNG AGUNG	0	0	0	0	0	0	0	0	0	0	0	0	0	0	0	0	0	0
21	KOTA PADANG	KOTA PADANG	0	0	0	0	0	0	0	0	0	0	0	0	0	0	0	0	0	0
<b>JUMLAH (KAB/KOTA)</b>			<b>0</b>	<b>0</b>	<b>0</b>	<b>0</b>	<b>0</b>	<b>0</b>	<b>0</b>	<b>0</b>	<b>0</b>	<b>0</b>	<b>0</b>	<b>0</b>	<b>0</b>	<b>0</b>	<b>0</b>	<b>10</b>	<b>10</b>	<b>20</b>
<b>CASE FATALITY RATE (%)</b>							<b>#DIV/0!</b>					<b>#DIV/0!</b>								
<b>INCIDENCE RATE SUSPEK CAMPAK</b>																<b>3,6</b>	<b>3,6</b>	<b>7,1</b>		

Sumber: Bidang P2P Seksi Surveilans Dan Imunisasi



TABEL 70

**KEJADIAN LUAR BIASA (KLB) DI DESA/KELURAHAN YANG DITANGANI < 24 JAM  
KABUPATEN/KOTA REJANG LEBONG  
TAHUN 2023**

NO	KECAMATAN	PUSKESMAS	KLB DI DESA/KELURAHAN		
			JUMLAH	DITANGANI <24 JAM	%
1	2	3	4	5	6
1	CURUP	CURUP	0	0	#DIV/0!
2	CURUP TENGAH	PERUMNAS	0	0	#DIV/0!
3	CURUP TIMUR	KAMPUNG DELIMA	0	0	#DIV/0!
4	CURUP TIMUR	CURUP TIMUR	0	0	#DIV/0!
5	CURUP UTARA	TUNAS HARAPAN	0	0	#DIV/0!
6	CURUP SELATAN	WATAS MARGA	0	0	#DIV/0!
7	CURUP TENGAH	TALANG RIMBO LAMA	0	0	#DIV/0!
8	SELUPU REJANG	SIMPANG NANGKA	0	0	#DIV/0!
9	SELUPU REJANG	SAMBIREJO	0	0	#DIV/0!
10	SELUPU REJANG	SUMBER URIP	0	0	#DIV/0!
11	BERMANI ULU	KAMPUNG MELAYU	0	0	#DIV/0!
12	BERMANI ULU	BERMANI ULU	0	0	#DIV/0!
13	BERMANI ULU RAYA	BANGUN JAYA	0	0	#DIV/0!
14	SINDANG KELINGI	BERINGIN TIGA	0	0	#DIV/0!
15	SINDANG KELINGI	SINDANG JATI	0	0	#DIV/0!
16	SINDANG DATARAN	SINDANG DATARAN	0	0	#DIV/0!
17	BINDURIANG	KEPALA CURUP	0	0	#DIV/0!
18	PADANG ULAK TANDING	PADANG ULAK TANDING	0	0	#DIV/0!
19	SBI	SBI	0	0	#DIV/0!
20	SBU	TANJUNG AGUNG	0	0	#DIV/0!
21	KOTA PADANG	KOTA PADANG	0	0	#DIV/0!
<b>JUMLAH (KAB/KOTA)</b>			<b>0</b>	<b>0</b>	<b>#DIV/0!</b>

Sumber: Bidang P2P Seksi Surveilans Dan Imunisasi



TABEL 72

**KASUS DEMAM BERDARAH DENGUE (DBD) MENURUT JENIS KELAMIN, KECAMATAN, DAN PUSKESMAS  
KABUPATEN/KOTA REJANG LEBONG  
TAHUN 2023**

NO	KECAMATAN	PUSKESMAS	DEMAM BERDARAH DENGUE (DBD)								
			JUMLAH KASUS			MENINGGAL			CFR (%)		
			L	P	L+P	L	P	L+P	L	P	L+P
1	2	3	4	5	6	7	8	9	10	11	12
1	CURUP	CURUP	3	5	8	0	0	0	0,0	0,0	0,0
2	CURUP TENGAH	PERUMNAS	10	15	25	0	0	0	0,0	0,0	0,0
3	CURUP TIMUR	KAMPUNG DELIMA	1	2	3	0	0	0	0,0	0,0	0,0
4	CURUP TIMUR	CURUP TIMUR	6	5	11	0	0	0	0,0	0,0	0,0
5	CURUP UTARA	TUNAS HARAPAN	1	8	9	0	0	0	0,0	0,0	0,0
6	CURUP SELATAN	WATAS MARGA	0	0	0	0	0	0	#DIV/0!	#DIV/0!	#DIV/0!
7	CURUP TENGAH	TALANG RIMBO LAMA	10	6	16	0	0	0	0,0	0,0	0,0
8	SELUPU REJANG	SIMPANG NANGKA	0	0	0	0	0	0	#DIV/0!	#DIV/0!	#DIV/0!
9	SELUPU REJANG	SAMBIREJO	1	1	2	0	0	0	0,0	0,0	0,0
10	SELUPU REJANG	SUMBER URIP	1	0	1	0	0	0	0,0	#DIV/0!	0,0
11	BERMANI ULU	KAMPUNG MELAYU	0	0	0	0	0	0	#DIV/0!	#DIV/0!	#DIV/0!
12	BERMANI ULU	BERMANI ULU	0	0	0	0	0	0	#DIV/0!	#DIV/0!	#DIV/0!
13	BERMANI ULU RAYA	BANGUN JAYA	2	2	4	0	0	0	0,0	0,0	0,0
14	SINDANG KELINGI	BERINGIN TIGA	0	0	0	0	0	0	#DIV/0!	#DIV/0!	#DIV/0!
15	SINDANG KELINGI	SINDANG JATI	0	0	0	0	0	0	#DIV/0!	#DIV/0!	#DIV/0!
16	SINDANG DATARAN	SINDANG DATARAN	0	0	0	0	0	0	#DIV/0!	#DIV/0!	#DIV/0!
17	BINDURIANG	KEPALA CURUP	0	0	0	0	0	0	#DIV/0!	#DIV/0!	#DIV/0!
18	PADANG ULAK TANDIN	PADANG ULAK TANDIN	3	4	7	0	0	0	0,0	0,0	0,0
19	SBI	SBI	0	0	0	0	0	0	#DIV/0!	#DIV/0!	#DIV/0!
20	SBU	TANJUNG AGUNG	0	0	0	0	0	0	#DIV/0!	#DIV/0!	#DIV/0!
21	KOTA PADANG	KOTA PADANG	0	0	0	0	0	0	#DIV/0!	#DIV/0!	#DIV/0!
<b>JUMLAH KASUS (KAB/KOTA)</b>			<b>38</b>	<b>48</b>	<b>86</b>	<b>0</b>	<b>0</b>	<b>0</b>	<b>0,0</b>	<b>0,0</b>	<b>0,0</b>
<b>ANGKA KESAKITAN DBD PER 100.000 PENDUDUK</b>			<b>30,6</b>								

Sumber: Bidang P2P Seksi P2PM

Keterangan: Jumlah kasus adalah seluruh kasus yang ada di wilayah kerja puskesmas tersebut termasuk kasus yang ditemukan di RS

TABEL 73

**KESAKITAN DAN KEMATIAN AKIBAT MALARIA MENURUT JENIS KELAMIN, KECAMATAN, DAN PUSKESMAS  
KABUPATEN/KOTA REJANG LEBONG  
TAHUN 2023**

NO	KECAMATAN	PUSKESMAS	SUSPEK	KONFIRMASI LABORATORIUM				MALARIA				MENINGGAL			CFR			
				MIKROSKOPIS	RAPID DIAGNOSTIC TEST (RDT)	TOTAL	% KONFIRMASI LABORATORIUM	POSITIF			PENGOBATAN STANDAR	% PENGOBATAN STANDAR	L	P	L+P	L	P	L+P
								L	P	L+P								
1	2	3	4	5	6	7	8	9	10	11	12	13	14	15	16	17	18	19
1	CURUP	CURUP	89	3	86	89	100,0	3	0	3	3	100,0	0	0	0	0,0	#DIV/0!	0,0
2	CURUP TENGAH	PERUMNAS	33	0	33	33	100,0	1	0	1	1	100,0	0	0	0	0,0	#DIV/0!	0,0
3	CURUP TIMUR	KAMPUNG DELIMA	10	1	9	10	100,0	1	0	1	1	100,0	0	0	0	0,0	#DIV/0!	0,0
4	CURUP TIMUR	CURUP TIMUR	9	1	8	9	100,0	1	0	1	1	100,0	0	0	0	0,0	#DIV/0!	0,0
5	CURUP UTARA	TUNAS HARAPAN	11	3	8	11	100,0	2	0	2	2	100,0	0	0	0	0,0	#DIV/0!	0,0
6	CURUP SELATAN	WATAS MARGA	4	0	4	4	100,0	0	0	0	0	#DIV/0!	0	0	0	#DIV/0!	#DIV/0!	#DIV/0!
7	CURUP TENGAH	TALANG RIMBO LAMA	0	0	0	0	#DIV/0!	0	0	0	0	#DIV/0!	0	0	0	#DIV/0!	#DIV/0!	#DIV/0!
8	SELUPU REJANG	SIMPANG NANGKA	110	110	0	110	100,0	1	0	1	1	100,0	0	0	0	0,0	#DIV/0!	0,0
9	SELUPU REJANG	SAMBIREJO	6	3	3	6	100,0	0	0	0	0	#DIV/0!	0	0	0	#DIV/0!	#DIV/0!	#DIV/0!
10	SELUPU REJANG	SUMBER URIP	0	0	0	0	#DIV/0!	0	0	0	0	#DIV/0!	0	0	0	#DIV/0!	#DIV/0!	#DIV/0!
11	BERMANI ULU	KAMPUNG MELAYU	0	0	0	0	#DIV/0!	0	0	0	0	#DIV/0!	0	0	0	#DIV/0!	#DIV/0!	#DIV/0!
12	BERMANI ULU	BERMANI ULU	17	0	17	17	100,0	0	0	0	0	#DIV/0!	0	0	0	#DIV/0!	#DIV/0!	#DIV/0!
13	BERMANI ULU RAY	BANGUN JAYA	80	24	56	80	100,0	0	0	0	0	#DIV/0!	0	0	0	#DIV/0!	#DIV/0!	#DIV/0!
14	SINDANG KELINGI	BERINGIN TIGA	2	0	2	2	100,0	0	0	0	0	#DIV/0!	0	0	0	#DIV/0!	#DIV/0!	#DIV/0!
15	SINDANG KELINGI	SINDANG JATI	48	0	48	48	100,0	0	0	0	0	#DIV/0!	0	0	0	#DIV/0!	#DIV/0!	#DIV/0!
16	SINDANG DATARAN	SINDANG DATARAN	0	0	0	0	#DIV/0!	0	0	0	0	#DIV/0!	0	0	0	#DIV/0!	#DIV/0!	#DIV/0!
17	BINDURIANG	KEPALA CURUP	492	0	492	492	100,0	0	0	0	0	#DIV/0!	0	0	0	#DIV/0!	#DIV/0!	#DIV/0!
18	PADANG ULAK TAN	PADANG ULAK TANDING	169	5	164	169	100,0	0	0	0	0	#DIV/0!	0	0	0	#DIV/0!	#DIV/0!	#DIV/0!
19	SBI	SBI	155	0	155	155	100,0	0	0	0	0	#DIV/0!	0	0	0	#DIV/0!	#DIV/0!	#DIV/0!
20	SBU	TANJUNG AGUNG	1.017	0	1.017	1.017	100,0	0	0	0	0	#DIV/0!	0	0	0	#DIV/0!	#DIV/0!	#DIV/0!
21	KOTA PADANG	KOTA PADANG	780	78	702	780	100,0	0	2	2	2	100,0	0	0	0	#DIV/0!	0,0	0,0
<b>JUMLAH (KAB/KOTA)</b>			<b>3.032</b>	<b>228</b>	<b>2.804</b>	<b>3.032</b>	<b>100,0</b>	<b>9</b>	<b>2</b>	<b>11</b>	<b>11</b>	<b>100,0</b>	<b>0</b>	<b>0</b>	<b>0</b>	<b>0,0</b>	<b>0,0</b>	<b>0,0</b>
<b>ANGKA KESAKITAN (ANNUAL PARASITE INCIDENCE) PER 1.000 PENDUDUK</b>										<b>0,0</b>								

Sumber: Bidang P2P Seksi P2PM

Ket: Jumlah kasus adalah seluruh kasus yang ada di wilayah kerja puskesmas tersebut termasuk kasus yang ditemukan di RS

TABEL 74

**PENDERITA KRONIS FILARIASIS MENURUT JENIS KELAMIN, KECAMATAN, DAN PUSKESMAS  
KABUPATEN/KOTA REJANG LEBONG  
TAHUN 2023**

NO	KECAMATAN	PUSKESMAS	PENDERITA KRONIS FILARIASIS															
			KASUS KRONIS TAHUN SEBELUMNYA			KASUS KRONIS BARU DITEMUKAN			KASUS KRONIS PINDAH			KASUS KRONIS MENINGGAL			JUMLAH SELURUH KASUS KRONIS			
			L	P	L+P	L	P	L+P	L	P	L+P	L	P	L+P	L	P	L+P	
1	2	3	4	5	6	7	8	9	10	11	12	13	14	15	16	17	18	
1	CURUP	CURUP	0	0	0	0	0	0	0	0	0	0	0	0	0	0	0	0
2	CURUP TENGAH	PERUMNAS	0	0	0	0	0	0	0	0	0	0	0	0	0	0	0	0
3	CURUP TIMUR	KAMPUNG DELIMA	0	0	0	0	0	0	0	0	0	0	0	0	0	0	0	0
4	CURUP TIMUR	CURUP TIMUR	0	0	0	0	0	0	0	0	0	0	0	0	0	0	0	0
5	CURUP UTARA	TUNAS HARAPAN	0	0	0	0	0	0	0	0	0	0	0	0	0	0	0	0
6	CURUP SELATAN	WATAS MARGA	0	0	0	0	0	0	0	0	0	0	0	0	0	0	0	0
7	CURUP TENGAH	TALANG RIMBO LAMA	0	0	0	0	0	0	0	0	0	0	0	0	0	0	0	0
8	SELUPU REJANG	SIMPANG NANGKA	0	0	0	0	0	0	0	0	0	0	0	0	0	0	0	0
9	SELUPU REJANG	SAMBIREJO	0	0	0	0	0	0	0	0	0	0	0	0	0	0	0	0
10	SELUPU REJANG	SUMBER URIP	0	0	0	0	0	0	0	0	0	0	0	0	0	0	0	0
11	BERMANI ULU	KAMPUNG MELAYU	0	0	0	0	0	0	0	0	0	0	0	0	0	0	0	0
12	BERMANI ULU	BERMANI ULU	0	0	0	0	0	0	0	0	0	0	0	0	0	0	0	0
13	BERMANI ULU RAYA	BANGUN JAYA	0	0	0	0	0	0	0	0	0	0	0	0	0	0	0	0
14	SINDANG KELINGI	BERINGIN TIGA	0	0	0	0	0	0	0	0	0	0	0	0	0	0	0	0
15	SINDANG KELINGI	SINDANG JATI	0	0	0	0	0	0	0	0	0	0	0	0	0	0	0	0
16	SINDANG DATARAN	SINDANG DATARAN	0	0	0	0	0	0	0	0	0	0	0	0	0	0	0	0
17	BINDURIANG	KEPALA CURUP	0	0	0	0	0	0	0	0	0	0	0	0	0	0	0	0
18	PADANG ULAK TANDING	PADANG ULAK TANDING	0	0	0	0	0	0	0	0	0	0	0	0	0	0	0	0
19	SBI	SBI	0	0	0	0	0	0	0	0	0	0	0	0	0	0	0	0
20	SBU	TANJUNG AGUNG	0	0	0	0	0	0	0	0	0	0	0	0	0	0	0	0
21	KOTA PADANG	KOTA PADANG	0	0	0	0	0	0	0	0	0	0	0	0	0	0	0	0
<b>JUMLAH (KAB/KOTA)</b>			<b>0</b>	<b>0</b>	<b>0</b>	<b>0</b>	<b>0</b>	<b>0</b>	<b>0</b>	<b>0</b>	<b>0</b>	<b>0</b>	<b>0</b>	<b>0</b>	<b>0</b>	<b>0</b>	<b>0</b>	<b>0</b>

Sumber: Bidang P2P Seksi P2PM

Keterangan : Jumlah kasus adalah seluruh kasus yang ada di wilayah kerja puskesmas tersebut termasuk kasus yang ditemukan di RS

TABEL 75

**PELAYANAN KESEHATAN PENDERITA HIPERTENSI MENURUT JENIS KELAMIN, KECAMATAN, DAN PUSKESMAS  
KABUPATEN/KOTA REJANG LEBONG  
TAHUN 2023**

NO	KECAMATAN	PUSKESMAS	JUMLAH ESTIMASI PENDERITA HIPERTENSI BERUSIA ≥ 15 TAHUN			MENDAPAT PELAYANAN KESEHATAN					
						LAKI-LAKI		PEREMPUAN		LAKI-LAKI + PEREMPUAN	
			LAKI-LAKI	PEREMPUAN	LAKI-LAKI + PEREMPUAN	JUMLAH	%	JUMLAH	%	JUMLAH	%
1	2	3	4	5	6	7	8	9	10	11	12
1	CURUP	CURUP			9.020		#DIV/0!		#DIV/0!	9.020	100,0
2	CURUP TENGAH	PERUMNAS			7.252		#DIV/0!		#DIV/0!	7.252	100,0
3	CURUP TIMUR	KAMPUNG DELIMA			2.934		#DIV/0!		#DIV/0!	2.934	100,0
4	CURUP TIMUR	CURUP TIMUR			2.379		#DIV/0!		#DIV/0!	2.379	100,0
5	CURUP UTARA	TUNAS HARAPAN			2.947		#DIV/0!		#DIV/0!	2.947	100,0
6	CURUP SELATAN	WATAS MARGA			1.812		#DIV/0!		#DIV/0!	1.812	100,0
7	CURUP TENGAH	TALANG RIMBO LAMA			2.774		#DIV/0!		#DIV/0!	2.774	100,0
8	SELUPU REJANG	SIMPANG NANGKA			1.861		#DIV/0!		#DIV/0!	1.861	100,0
9	SELUPU REJANG	SAMBIREJO			3.189		#DIV/0!		#DIV/0!	3.189	100,0
10	SELUPU REJANG	SUMBER URIP			2.268		#DIV/0!		#DIV/0!	2.268	100,0
11	BERMANI ULU	KAMPUNG MELAYU			1.430		#DIV/0!		#DIV/0!	1.430	100,0
12	BERMANI ULU	BERMANI ULU			1.688		#DIV/0!		#DIV/0!	1.688	100,0
13	BERMANI ULU RAYA	BANGUN JAYA			2.465		#DIV/0!		#DIV/0!	2.465	100,0
14	SINDANG KELINGI	BERINGIN TIGA			2.503		#DIV/0!		#DIV/0!	2.503	100,0
15	SINDANG KELINGI	SINDANG JATI			1.097		#DIV/0!		#DIV/0!	1.097	100,0
16	SINDANG DATARAN	SINDANG DATARAN			2.576		#DIV/0!		#DIV/0!	2.576	100,0
17	BINDURIANG	KEPALA CURUP			2.058		#DIV/0!		#DIV/0!	2.058	100,0
18	PADANG ULAK TANDING	PADANG ULAK TANDING			4.466		#DIV/0!		#DIV/0!	4.466	100,0
19	SBI	SBI			2.157		#DIV/0!		#DIV/0!	2.157	100,0
20	SBU	TANJUNG AGUNG			3.033		#DIV/0!		#DIV/0!	3.033	100,0
21	KOTA PADANG	KOTA PADANG			2.997		#DIV/0!		#DIV/0!	2.991	99,8
<b>JUMLAH (KAB/KOTA)</b>			<b>0</b>	<b>0</b>	<b>62.906</b>	<b>0</b>	<b>#DIV/0!</b>	<b>0</b>	<b>#DIV/0!</b>	<b>62.900</b>	<b>100,0</b>

Sumber: Bidang P2P Seksi P2PTM dan Keswa

TABEL 76

**PELAYANAN KESEHATAN PENDERITA DIABETES MELITUS (DM) MENURUT KECAMATAN DAN PUSKESMAS  
KABUPATEN/KOTA REJANG LEBONG  
TAHUN 2023**

NO	KECAMATAN	PUSKESMAS	JUMLAH PENDERITA DM	PENDERITA DM YANG MENDAPATKAN PELAYANAN KESEHATAN SESUAI STANDAR	
				JUMLAH	%
1	2	3	4	5	6
1	CURUP	CURUP	528	498	94,3
2	CURUP TENGAH	PERUMNAS	449	415	92,4
3	CURUP TIMUR	KAMPUNG DELIMA	181	164	90,6
4	CURUP TIMUR	CURUP TIMUR	146	129	88,4
5	CURUP UTARA	TUNAS HARAPAN	181	162	89,5
6	CURUP SELATAN	WATAS MARGA	111	98	88,3
7	CURUP TENGAH	TALANG RIMBO LAMA	171	163	95,3
8	SELUPU REJANG	SIMPANG NANGKA	114	98	86,0
9	SELUPU REJANG	SAMBIREJO	197	183	92,9
10	SELUPU REJANG	SUMBER URIP	139	123	88,5
11	BERMANI ULU	KAMPUNG MELAYU	87	79	90,8
12	BERMANI ULU	BERMANI ULU	103	97	94,2
13	BERMANI ULU RAYA	BANGUN JAYA	151	137	90,7
14	SINDANG KELINGI	BERINGIN TIGA	154	139	90,3
15	SINDANG KELINGI	SINDANG JATI	66	57	86,4
16	SINDANG DATARAN	SINDANG DATARAN	158	144	91,1
17	BINDURIANG	KEPALA CURUP	126	114	90,5
18	PADANG ULAK TANDING	PADANG ULAK TANDING	276	237	85,9
19	SBI	SBI	132	125	94,7
20	SBU	TANJUNG AGUNG	187	161	86,1
21	KOTA PADANG	KOTA PADANG	184	177	96,2
<b>JUMLAH (KAB/KOTA)</b>			<b>3.841</b>	<b>3.500</b>	<b>91,1</b>

Sumber: Bidang P2P Seksi P2PTM dan Keswa

TABEL 77

**CAKUPAN DETEKSI DINI KANKER LEHER RAHIM DENGAN METODE IVA DAN KANKER PAYUDARA DENGAN PEMERIKSAAN KLINIS (SADANIS)  
MENURUT KECAMATAN DAN PUSKESMAS  
KABUPATENKOTA REJANG LEBONG  
TAHUN 2023**

NO	KECAMATAN	PUSKESMAS	PUSKESMAS MELAKSANAKAN KEGIATAN DETEKSI DINI IVA & SADANIS*	PEREMPUAN USIA 30-50 TAHUN	PEMERIKSAAN IVA		PEMERIKSAAN SADANIS		IVA POSITIF		CURIGA KANKER LEHER RAHIM		KRIOTERAPI		IVA POSITIF DAN CURIGA KANKER LEHER RAHIM DIRUJUK		TUMOR/BENJOLAN		CURIGA KANKER PAYUDARA		TUMOR DAN CURIGA KANKER PAYUDARA DIRUJUK	
					JUMLAH	%	JUMLAH	%	JUMLAH	%	JUMLAH	%	JUMLAH	%	JUMLAH	%	JUMLAH	%	JUMLAH	%	JUMLAH	%
1	CURUP	CURUP	1	6.650	22	0,3	22	0,3	0	0,0	0	0,0	0	0,0	0	0,0	0	0,0	0	0,0	0	0,0
2	CURUP TENGAH	PERUMNAS	1	5.318	53	1,0	53	1,0	0	0,0	0	0,0	0	0,0	0	0,0	0	0,0	0	0,0	0	0,0
3	CURUP TIMUR	KAMPUNG DELIMA	1	1.239	76	6,1	76	6,1	0	0,0	0	0,0	0	0,0	0	0,0	0	0,0	0	0,0	0	0,0
4	CURUP TIMUR	CURUP TIMUR	1	1.961	415	21,2	415	21,2	0	0,0	0	0,0	0	0,0	0	0,0	6	1,4	0	0,0	6	100,0
5	CURUP UTARA	TUNAS HARAPAN	1	2.090	9	0,4	9	0,4	0	0,0	0	0,0	0	0,0	0	0,0	0	0,0	0	0,0	0	0,0
6	CURUP SELATAN	WATAS MARGA	1	2.081	38	1,7	38	1,7	0	0,0	0	0,0	0	0,0	0	0,0	2	5,6	2	5,6	2	100,0
7	CURUP TENGAH	TALANG RIMBO LAMA	1	1.665	23	1,4	23	1,4	0	0,0	0	0,0	0	0,0	0	0,0	0	0,0	0	0,0	0	0,0
8	SELUPU REJANG	SIMPANG NANGKA	1	1.276	10	0,8	10	0,8	0	0,0	0	0,0	0	0,0	0	0,0	0	0,0	0	0,0	0	0,0
9	SELUPU REJANG	SAMBIREJO	1	2.275	12	0,5	12	0,5	0	0,0	0	0,0	0	0,0	0	0,0	0	0,0	0	0,0	0	0,0
10	SELUPU REJANG	SUMBER URIP	1	1.582	27	1,7	27	1,7	0	0,0	0	0,0	0	0,0	0	0,0	0	0,0	0	0,0	0	0,0
11	BERMANI ULU	KAMPUNG MELAYU	1	1.147	19	1,7	19	1,7	0	0,0	0	0,0	0	0,0	0	0,0	0	0,0	1	5,3	1	100,0
12	BERMANI ULU	BERMANI ULU	1	953	172	18,0	172	18,0	0	0,0	0	0,0	0	0,0	0	0,0	0	0,0	0	0,0	0	0,0
13	BERMANI ULU RAYA	BANGUN JAYA	1	1.730	23	1,3	23	1,3	0	0,0	0	0,0	0	0,0	0	0,0	0	0,0	0	0,0	0	0,0
14	SINDANG KELINGI	BERINGIN TIGA	1	1.757	6	0,3	6	0,3	0	0,0	0	0,0	0	0,0	0	0,0	0	0,0	0	0,0	0	0,0
15	SINDANG KELINGI	SINDANG JATI	1	684	41	6,0	41	6,0	0	0,0	0	0,0	0	0,0	0	0,0	0	0,0	0	0,0	0	0,0
16	SINDANG DATARAN	SINDANG DATARAN	1	1.813	9	0,5	9	0,5	0	0,0	0	0,0	0	0,0	0	0,0	0	0,0	0	0,0	0	0,0
17	BINDURIANG	KEPALA CURUP	1	1.424	10	0,7	10	0,7	0	0,0	0	0,0	0	0,0	0	0,0	0	0,0	0	0,0	0	0,0
18	PADANG ULAK TANDING	PADANG ULAK TANDING	1	3.228	56	1,7	56	1,7	0	0,0	0	0,0	0	0,0	0	0,0	0	0,0	0	0,0	0	0,0
19	SBI	SBI	1	2.155	54	2,5	54	2,5	0	0,0	0	0,0	0	0,0	0	0,0	0	0,0	0	0,0	0	0,0
20	SBU	TANJUNG AGUNG	1	1.498	5	0,3	5	0,3	0	0,0	0	0,0	0	0,0	0	0,0	0	0,0	0	0,0	0	0,0
21	KOTA PADANG	KOTA PADANG	1	2.137	0	0,0	0	0,0	0	0,0	0	0,0	0	0,0	0	0,0	0	0,0	0	0,0	0	0,0
<b>JUMLAH (KAB/KOTA)</b>			<b>0</b>	<b>44.663</b>	<b>1.078</b>	<b>2,4</b>	<b>1.078</b>	<b>2,4</b>	<b>0</b>	<b>0,0</b>	<b>0</b>	<b>0,0</b>	<b>0</b>	<b>#DIV/0!</b>	<b>0</b>	<b>#DIV/0!</b>	<b>6</b>	<b>0,6</b>	<b>3</b>	<b>0,3</b>	<b>9</b>	<b>100,0</b>

Sumber: Bidang Kesmas Seksi Kesga dan Gizi Masyarakat  
Keterangan: IVA: Inspeksi Visual dengan Asam asetat  
\* diisi dengan checklist (V)



TABEL 78

**PELAYANAN KESEHATAN ORANG DENGAN GANGGUAN JIWA (ODGJ) BERAT MENURUT KECAMATAN DAN PUSKESMAS  
KABUPATEN/KOTA REJANG LEBONG  
TAHUN 2023**

NO	KECAMATAN	PUSKESMAS	SASARAN ODGJ BERAT	PELAYANAN KESEHATAN ODGJ BERAT										MENDAPAT PELAYANAN KESEHATAN	
				SKIZOFRENIA			PSIKOTIK AKUT			TOTAL			JUMLAH	%	
				0-14 th	15 - 59 th	≥ 60 th	0-14 th	15 - 59 th	≥ 60 th	0-14 th	15 - 59 th	≥ 60 th			
1	2	3	4	5	6	7	8	9	10	11	12	13	14	15	
1	CURUP	CURUP	79	0	74	5	0	0	0	0	74	5	79	100,0	
2	CURUP TENGAH	PERUMNAS	58	0	57	1	0	0	0	0	57	1	58	100,0	
3	CURUP TIMUR	KAMPUNG DELIMA	16	0	16	0	0	0	0	0	16	0	16	100,0	
4	CURUP TIMUR	CURUP TIMUR	24	0	22	2	0	0	0	0	22	2	24	100,0	
5	CURUP UTARA	TUNAS HARAPAN	31	0	31	0	0	0	0	0	31	0	31	100,0	
6	CURUP SELATAN	WATAS MARGA	26	0	26	0	0	0	0	0	26	0	26	100,0	
7	CURUP TENGAH	TALANG RIMBO LAMA	14	0	14	0	0	0	0	0	14	0	14	100,0	
8	SELUPU REJANG	SIMPANG NANGKA	25	0	25	0	0	0	0	0	25	0	25	100,0	
9	SELUPU REJANG	SAMBIREJO	38	0	35	3	0	0	0	0	35	3	38	100,0	
10	SELUPU REJANG	SUMBER URIP	15	0	15	0	0	0	0	0	15	0	15	100,0	
11	BERMANI ULU	KAMPUNG MELAYU	19	0	18	1	0	0	0	0	18	1	19	100,0	
12	BERMANI ULU	BERMANI ULU	25	0	20	5	0	0	0	0	20	5	25	100,0	
13	BERMANI ULU RAYA	BANGUN JAYA	39	0	34	5	0	0	0	0	34	5	39	100,0	
14	SINDANG KELINGI	BERINGIN TIGA	16	0	15	1	0	0	0	0	15	1	16	100,0	
15	SINDANG KELINGI	SINDANG JATI	13	0	12	1	0	1	0	0	13	1	14	107,7	
16	SINDANG DATARAN	SINDANG DATARAN	13	0	13	0	0	0	0	0	13	0	13	100,0	
17	BINDURIANG	KEPALA CURUP	19	0	19	0	0	0	0	0	19	0	19	100,0	
18	PADANG ULAK TANDING	PADANG ULAK TANDING	42	0	40	2	0	0	0	0	40	2	42	100,0	
19	SBI	SBI	21	0	21	0	0	0	0	0	21	0	21	100,0	
20	SBU	TANJUNG AGUNG	31	1	30	0	0	0	0	1	30	0	31	100,0	
21	KOTA PADANG	KOTA PADANG	31	0	30	1	0	0	0	0	30	1	31	100,0	
<b>JUMLAH (KAB/KOTA)</b>			<b>595</b>	<b>1</b>	<b>567</b>	<b>27</b>	<b>0</b>	<b>1</b>	<b>0</b>	<b>1</b>	<b>568</b>	<b>27</b>	<b>596</b>	<b>100,2</b>	

Sumber: Bidang P2P Seksi P2PTM dan Keswa

595



TABEL 80

**JUMLAH KEPALA KELUARGA DENGAN AKSES TERHADAP FASILITAS SANITASI YANG AMAN (JAMBAAN SEHAT) MENURUT KECAMATAN DAN PUSKESMAS  
KABUPATEN/KOTA REJANG LEBONG  
TAHUN 2023**

NO	KECAMATAN	PUSKESMAS	JUMLAH KK	JUMLAH KK PENGGUNA						KK SBS		KK DENGAN AKSES TERHADAP FASILITAS SANITASI YANG LAYAK		PERSENTASE KK DENGAN AKSES TERHADAP FASILITAS SANITASI YANG AMAN
				AKSES SANITASI AMAN	AKSES SANITASI LAYAK SENDIRI	AKSES LAYAK BERSAMA	AKSES BELUM LAYAK	BABS TERTUTUP	BABS TERBUKA	JUMLAH	%	JUMLAH	%	
1	2	3	4	5	6	7	8	9	10	11	12	13	14	15
1	CURUP	CURUP	33.999	60	32.083	1.856	0	33.999	0	33999	100,0	33999	100,0	0,2
2	CURUP TENGAH	PERUMNAS	30.952	90	27.412	0	0	27.502	3.450	27502	88,9	27502	88,9	0,3
3	CURUP TIMUR	KAMPUNG DELIMA	12.195	32	7.160	3.390	92	10.674	1.521	10674	87,5	10582	86,8	0,3
4	CURUP TIMUR	CURUP TIMUR	9.689	12	9.319	358	0	9.689	0	9689	100,0	9689	100,0	0,1
5	CURUP UTARA	TUNAS HARAPAN	13.267	25	12.872	371	0	13.268	0	13268	100,0	13268	100,0	0,2
6	CURUP SELATAN	WATAS MARGA	10.600	14	8.211	2.310	0	10.595	0	10535	99,4	10535	99,4	0,1
7	CURUP TENGAH	TALANG RIMBO LAMA	18.352	11	15.500	2.836	0	18.347	0	18347	100,0	18347	100,0	0,1
8	SELUPU REJANG	SIMPANG NANGKA	7.522	23	6.540	960	0	7.523	0	7523	100,0	7523	100,0	0,3
9	SELUPU REJANG	SAMBIREJO	13.337	16	10.811	2.511	0	13.338	0	13338	100,0	13338	100,0	0,1
10	SELUPU REJANG	SUMBER URIP	12.376	30	11.234	1.113	0	12.377	0	12377	100,0	12377	100,0	0,2
11	BERMANI ULU	KAMPUNG MELAYU	5.273	24	4.200	1.050	0	5.274	0	5274	100,0	5274	100,0	0,5
12	BERMANI ULU	BERMANI ULU	9.098	60	5.800	1.567	120	7.549	122	7547	83,0	7427	81,6	0,7
13	BERMANI ULU RAYA	BANGUN JAYA	11.596	18	7.011	3.097	306	10.432	87	10432	90,0	10126	87,3	0,2
14	SINDANG KELINGI	BERINGIN TIGA	10.301	42	9.888	412	0	10.300	0	10342	100,4	10342	100,4	0,4
15	SINDANG KELINGI	SINDANG JATI	4.598	10	3.354	1.235	0	4.599	0	4599	100,0	4599	100,0	0,2
16	SINDANG DATARAN	SINDANG DATARAN	12.306	17	9.987	2.307	0	12.311	0	12311	100,0	12311	100,0	0,1
17	BINDURIANG	KEPALA CURUP	8.290	14	7.290	987	0	8.291	0	8291	100,0	8291	100,0	0,2
18	PADANG ULAK TANDI	PADANG ULAK TANDI	18.856	15	17.001	1.840	0	18.856	0	18856	100,0	18856	100,0	0,1
19	SBI	SBI	10.375	8	6.100	1.960	233	8.301	0	8301	80,0	8068	77,8	0,1
20	SBU	TANJUNG AGUNG	12.125	7	6.916	2.007	509	7.063	0	9439	77,8	8930	73,6	0,1
21	KOTA PADANG	KOTA PADANG	14.586	10	3.590	89	2.151	0	5840	40,0	3689	25,3	0,1	
<b>JUMLAH (KAB/KOTA)</b>			279693	538	222279	32256	3411	250288	5180	258484	92,4	255073	91,2	0,2

Sumber: Bidang Kesmas seksi Kesling dan Kesjaor

Keterangan : KK = Kepala Keluarga, SBS = Stop Buang Air Besar Sembarangan

TABEL 81

**SANITASI TOTAL BERBASIS MASYARAKAT DAN RUMAH SEHAT MENURUT KECAMATAN DAN PUSKESMAS  
KABUPATEN/KOTA REJANG LEBONG  
TAHUN 2023**

NO	KECAMATAN	PUSKESMAS	JUMLAH DESA/ KELURAHAN	JUMLAH KK	SANITASI TOTAL BERBASIS MASYARAKAT (STBM)																
					DESA/KELURAHAN STOP BABS (SBS)		KK CUCI TANGAN PAKAI SABUN (CTPS)		KK PENGELOLAAN AIR MINUM DAN MAKANAN RUMAH TANGGA (PAMMRT)		KK PENGELOLAAN SAMPAH RUMAH TANGGA (PSRT)		KK PENGELOLAAN LIMBAH CAIR RUMAH TANGGA (PLCRT)		DESA/KELURAHAN 5 PILAR STBM		KK PENGELOLAAN KUALITAS UDARA DALAM RUMAH TANGGA (PKURT)		KK AKSES RUMAH SEHAT		
					JUMLAH	%	JUMLAH	%	JUMLAH	%	JUMLAH	%	JUMLAH	%	JUMLAH	%	JUMLAH	%	JUMLAH	%	
1	2	3	4	5	6	7	8	9	10	11	12	13	14	15	16	17	18	19	20	21	
1	CURUP	CURUP	9	33999	11	122,2	33.999	100	32.500	96	7.547	22	7.547	22	7	78	32.500	96	30.000	88	
2	CURUP TENGAH	PERUMNAS	9	30952	8	88,9	30.952	100	21.000	68	6.632	21	6.632	21	7	78	23.444	76	21.000	68	
3	CURUP TIMUR	KAMPUNG DELIMA	8	12195	7	87,5	12.195	100	11.123	91	2.500	21	2.500	21	6	75	11.123	91	10.111	83	
4	CURUP TIMUR	CURUP TIMUR	4	9689	4	100,0	9.689	100	9.689	100	2.558	26	2.558	26	2	50	8.766	90	7.765	80	
5	CURUP UTARA	TUNAS HARAPAN	11	13267	11	100,0	13.267	100	13.222	100	3.580	27	3.580	27	3	27	8.732	66	8.766	66	
6	CURUP SELATAN	WATAS MARGA	7	10600	7	100,0	10.600	100	5.876	55	3.009	28	3.009	28	5	71	5.876	55	5.876	55	
7	CURUP TENGAH	TALANG RIMBO LAMA	4	18352	4	100,0	18.352	100	9.267	50	3.699	20	3.699	20	2	50	9.267	50	9.267	50	
8	SELUPU REJANG	SIMPANG NANGKA	5	7522	5	100,0	7.522	100	6.901	92	2.594	34	2.594	34	3	60	6.901	92	6.901	92	
9	SELUPU REJANG	SAMBIREJO	6	13337	6	100,0	13.337	100	5.270	40	1.277	10	1.277	10	5	83	5.270	40	5.121	38	
10	SELUPU REJANG	SUMBER URIP	5	12376	5	100,0	12.376	100	1.282	10	3.198	26	3.198	26	3	60	5.433	44	1.282	10	
11	BERMANI ULU	KAMPUNG MELAYU	6	5273	6	100,0	5.273	100	4.320	82	1.903	36	1.903	36	3	50	4.320	82	4.320	82	
12	BERMANI ULU	BERMANI ULU	6	9098	6	83,3	8.098	100	8.754	96	3.853	42	3.853	42	5	83	7.654	84	6.543	72	
13	BERMANI ULU RAYA	BANGUN JAYA	10	11596	9	90,0	11.596	100	8.756	76	3.683	32	3.683	32	5	50	9.876	85	7.654	66	
14	SINDANG KELINGI	BERINGIN TIGA	6	10301	6	100,0	10.301	100	7.800	76	2.493	24	2.493	24	3	50	7.800	76	7.800	76	
15	SINDANG KELINGI	SINDANG JATI	4	4598	4	100,0	4.598	100	4.000	87	1.364	30	1.364	30	3	75	4.000	87	4.000	87	
16	SINDANG DATARAN	SINDANG DATARAN	6	12306	6	100,0	12.306	100	9.000	73	3.257	26	3.257	26	2	33	9.000	73	9.000	73	
17	BINDURIANG	KEPALA CURUP	5	8290	5	100,0	8.290	100	5.600	68	2.661	32	2.661	32	3	60	5.600	68	5.600	68	
18	PADANG ULAK TANDING	PADANG ULAK TANDING	16	18856	14	87,5	18.856	100	14.865	79	3.910	21	3.910	21	6	38	14.865	79	14.865	79	
19	SBI	SBI	10	10375	8	80,0	10.375	100	9.621	93	3.067	30	3.067	30	5	50	4.322	42	9.621	93	
20	SBU	TANJUNG AGUNG	9	12125	7	77,8	12.125	100	7.200	59	5.148	42	5.148	42	4	44	7.200	59	7.200	59	
21	KOTA PADANG	KOTA PADANG	10	14586	4	40,0	14.586	100	9.113	62	3.904	27	3.904	27	5	50	9.113	62	9.113	62	
<b>JUMLAH (KAB/KOTA)</b>				<b>156</b>	<b>279693</b>	<b>142</b>	91,0	<b>279.693</b>	<b>100</b>	<b>205.159</b>	<b>73,4</b>	<b>71.837</b>	<b>25,7</b>	<b>71.837</b>	<b>25,7</b>	<b>87</b>	<b>55,8</b>	<b>201.062</b>	<b>71,9</b>	<b>182692</b>	<b>65,3</b>

Sumber: Bidang Kesmas seksi Kesling dan Kesjaor  
\* SBS (Stop Buang Air Besar Sembarangan)

Kk Pengelolaan Kualitas Udara Dalam Rumah Tangga (Pkurt)

TABEL 82

**PERSENTASE TEMPAT DAN FASILITAS UMUM(TFU) YANG DILAKUKAN PENGAWASAN SESUAI STANDAR MENURUT KECAMATAN DAN PUSKESMAS  
KABUPATEN/KOTA REJANG LEBONG  
TAHUN 2023**

NO	KECAMATAN	PUSKESMAS	TFU TERDAFTAR					TFU YANG DILAKUKAN PENGAWASAN SESUAI STANDAR (IKL)									
			SEKOLAH		PUSKESMAS	PASAR	TOTAL	SARANA PENDIDIKAN				PUSKESMAS		PASAR		TOTAL	
			SD/MI	SMP/MTs				Σ	%	Σ	%	Σ	%	Σ	%	Σ	%
					9	10	11										
1	CURUP	CURUP	18	8	1	4	31	18	100,0	8	100	1	100,0	4	100	31	100
2	CURUP TENGAH	PERUMNAS	17	0	1	0	18	17	100,0	0	#DIV/0!	1	100,0	0	#DIV/0!	18	100
3	CURUP TIMUR	KAMPUNG DELIMA	8	3	1	0	12	8	100,0	3	100	1	100,0	0	#DIV/0!	12	100
4	CURUP TIMUR	CURUP TIMUR	8	2	1	2	13	8	100,0	2	100	1	100,0	2	100	13	100
5	CURUP UTARA	TUNAS HARAPAN	9	1	1	0	11	9	100,0	1	100	1	100,0	0	#DIV/0!	11	100
6	CURUP SELATAN	WATAS MARGA	6	1	1	1	9	6	100,0	1	100	1	100,0	1	100	9	100
7	CURUP TENGAH	TALANG RIMBO LAM	7	5	1	0	13	7	100,0	5	100	1	100,0	0	#DIV/0!	13	100
8	SELUPU REJANG	SIMPANG NANGKA	6	3	1	2	12	6	100,0	3	100	1	100,0	2	100	12	100
9	SELUPU REJANG	SAMBIREJO	6	4	1	0	11	6	100,0	4	100	1	100,0	0	#DIV/0!	11	100
10	SELUPU REJANG	SUMBER URIP	7	4	1	0	12	7	100,0	4	100	1	100,0	0	#DIV/0!	12	100
11	BERMANI ULU	KAMPUNG MELAYU	2	1	1	0	4	2	100,0	1	100	1	100,0	0	#DIV/0!	4	100
12	BERMANI ULU	BERMANI ULU	7	3	1	0	11	7	100,0	3	100	1	100,0	0	#DIV/0!	11	100
13	BERMANI ULU RAYA	BANGUN JAYA	10	2	1	0	13	10	100,0	2	100	1	100,0	0	#DIV/0!	13	100
14	SINDANG KELINGI	BERINGIN TIGA	7	1	1	1	10	7	100,0	1	100	1	100,0	1	100	10	100
15	SINDANG KELINGI	SINDANG JATI	4	1	1	1	7	4	100,0	1	100	1	100,0	1	100	7	100
16	SINDANG DATARAN	SINDANG DATARAN	9	4	1	4	18	9	100,0	4	100	1	100,0	4	100	18	100
17	BINDURIANG	KEPALA CURUP	7	1	1	0	9	7	100,0	1	100	1	100,0	0	#DIV/0!	9	100
18	PADANG ULAK TANI	PADANG ULAK TANI	20	7	1	1	29	20	100,0	7	100	1	100,0	1	100	29	100
19	SBI	SBI	8	3	1	0	12	8	100,0	3	100	1	100,0	0	#DIV/0!	12	100
20	SBU	TANJUNG AGUNG	11	3	1	1	16	11	100,0	3	100	1	100,0	1	100	16	100
21	KOTA PADANG	KOTA PADANG	12	3	1	0		12	100,0	3	100	1	100,0	0	#DIV/0!	16	#DIV/0!
<b>JUMLAH (KAB/KOTA)</b>			<b>189</b>	<b>60</b>	<b>21</b>	<b>17</b>	<b>271</b>	<b>189</b>	<b>100,0</b>	<b>60</b>	<b>100</b>	<b>21</b>	<b>100,0</b>	<b>17</b>	<b>100</b>	<b>287</b>	<b>105,904</b>

Sumber: Bidang Kesmas seksi Kesling dan Kesjaor

TABEL 83

**PERSENTASE TEMPAT PENGELOLAAN PANGAN (TPP) YANG MEMENUHI SYARAT KESEHATAN MENURUT KECAMATAN  
KABUPATEN/KOTA REJANG LEBONG  
TAHUN 2023**

NO	KECAMATAN	PUSKESMAS	JASA BOGA			RESTORAN			TPP TERTENTU			DEPOT AIR MINUM			RUMAH MAKAN			KELOMPOK GERAI PANGAN JAJANAN			SENTRA PANGAN JAJANAN/KANTIN			TPP MEMENUHI SYARAT		
			TERDAFTAR	LAIK HSP		TERDAFTAR	LAIK HSP		TERDAFTAR	LAIK HSP		TERDAFTAR	LAIK HSP		TERDAFTAR	LAIK HSP		TERDAFTAR	LAIK HSP		TERDAFTAR	LAIK HSP		TERDAFTAR	TTP Memenuhi Syarat	
1	2	3	4	5	6	7	8	9	10	11	12	13	14	15	16	17	18	19	20	21	22	23	24	22	23	24
1	CURUP	CURUP	1	0	0	0	0	#DIV/0!	1	0	0	0	0	#DIV/0!	4	0	0	0	0	#DIV/0!	0	0	#DIV/0!	6	6	100
2	CURUP TENGAH	PERUMNAS	0	0	#DIV/0!	0	0	#DIV/0!	0	0	#DIV/0!	0	0	#DIV/0!	0	0	#DIV/0!	0	0	#DIV/0!	0	0	#DIV/0!	0	0	#DIV/0!
3	CURUP TIMUR	KAMPUNG DELIMA	0	0	#DIV/0!	0	0	#DIV/0!	0	0	#DIV/0!	0	0	#DIV/0!	0	0	#DIV/0!	0	0	#DIV/0!	0	0	#DIV/0!	0	0	#DIV/0!
4	CURUP TIMUR	CURUP TIMUR	0	0	#DIV/0!	0	0	#DIV/0!	0	0	#DIV/0!	0	0	#DIV/0!	0	0	#DIV/0!	0	0	#DIV/0!	0	0	#DIV/0!	0	0	#DIV/0!
5	CURUP UTARA	TUNAS HARAPAN	0	0	#DIV/0!	0	0	#DIV/0!	0	0	#DIV/0!	0	0	#DIV/0!	0	0	#DIV/0!	0	0	#DIV/0!	0	0	#DIV/0!	0	0	#DIV/0!
6	CURUP SELATAN	WATAS MARGA	0	0	#DIV/0!	0	0	#DIV/0!	0	0	#DIV/0!	0	0	#DIV/0!	0	0	#DIV/0!	0	0	#DIV/0!	0	0	#DIV/0!	0	0	#DIV/0!
7	CURUP TENGAH	TALANG RIMBO LAMA	0	0	#DIV/0!	0	0	#DIV/0!	0	0	#DIV/0!	0	0	#DIV/0!	0	0	#DIV/0!	0	0	#DIV/0!	0	0	#DIV/0!	0	0	#DIV/0!
8	SELUPU REJANG	SIMPANG NANGKA	0	0	#DIV/0!	0	0	#DIV/0!	0	0	#DIV/0!	0	0	#DIV/0!	1	0	0	0	0	#DIV/0!	0	0	#DIV/0!	1	1	100
9	SELUPU REJANG	SAMBIREJO	0	0	#DIV/0!	0	0	#DIV/0!	0	0	#DIV/0!	0	0	#DIV/0!	0	0	#DIV/0!	0	0	#DIV/0!	0	0	#DIV/0!	0	0	#DIV/0!
10	SELUPU REJANG	SUMBER URIP	0	0	#DIV/0!	0	0	#DIV/0!	0	0	#DIV/0!	0	0	#DIV/0!	0	0	#DIV/0!	0	0	#DIV/0!	0	0	#DIV/0!	0	0	#DIV/0!
11	BERMANI ULU	KAMPUNG MELAYU	1	0	0	0	0	#DIV/0!	0	0	#DIV/0!	0	0	#DIV/0!	0	0	#DIV/0!	0	0	#DIV/0!	0	0	#DIV/0!	1	1	100
12	BERMANI ULU	BERMANI ULU	0	0	#DIV/0!	0	0	#DIV/0!	0	0	#DIV/0!	0	0	#DIV/0!	0	0	#DIV/0!	0	0	#DIV/0!	0	0	#DIV/0!	0	0	#DIV/0!
13	BERMANI ULU RAY	BANGUN JAYA	0	0	#DIV/0!	0	0	#DIV/0!	0	0	#DIV/0!	0	0	#DIV/0!	0	0	#DIV/0!	0	0	#DIV/0!	0	0	#DIV/0!	0	0	#DIV/0!
14	SINDANG KELINGI	BERINGIN TIGA	0	0	#DIV/0!	0	0	#DIV/0!	0	0	#DIV/0!	0	0	#DIV/0!	0	0	#DIV/0!	0	0	#DIV/0!	0	0	#DIV/0!	0	0	#DIV/0!
15	SINDANG KELINGI	SINDANG JATI	0	0	#DIV/0!	0	0	#DIV/0!	0	0	#DIV/0!	0	0	#DIV/0!	0	0	#DIV/0!	0	0	#DIV/0!	0	0	#DIV/0!	0	0	#DIV/0!
16	SINDANG DATARAN	SINDANG DATARAN	0	0	#DIV/0!	0	0	#DIV/0!	0	0	#DIV/0!	0	0	#DIV/0!	0	0	#DIV/0!	0	0	#DIV/0!	0	0	#DIV/0!	0	0	#DIV/0!
17	BINDURIANG	KEPALA CURUP	0	0	#DIV/0!	0	0	#DIV/0!	0	0	#DIV/0!	0	0	#DIV/0!	0	0	#DIV/0!	0	0	#DIV/0!	0	0	#DIV/0!	0	0	#DIV/0!
18	PADANG ULAK TAN	PADANG ULAK TANDING	0	0	#DIV/0!	0	0	#DIV/0!	0	0	#DIV/0!	0	0	#DIV/0!	0	0	#DIV/0!	0	0	#DIV/0!	0	0	#DIV/0!	0	0	#DIV/0!
19	SBI	SBI	0	0	#DIV/0!	0	0	#DIV/0!	0	0	#DIV/0!	0	0	#DIV/0!	0	0	#DIV/0!	0	0	#DIV/0!	0	0	#DIV/0!	0	0	#DIV/0!
20	SBU	TANJUNG AGUNG	0	0	#DIV/0!	0	0	#DIV/0!	0	0	#DIV/0!	0	0	#DIV/0!	0	0	#DIV/0!	0	0	#DIV/0!	0	0	#DIV/0!	0	0	#DIV/0!
21	KOTA PADANG	KOTA PADANG	0	0	#DIV/0!	0	0	#DIV/0!	0	0	#DIV/0!	0	0	#DIV/0!	0	0	#DIV/0!	0	0	#DIV/0!	0	0	#DIV/0!	0	0	#DIV/0!
<b>JUMLAH (KAB/KOTA)</b>			<b>2</b>	<b>0</b>	<b>0</b>	<b>0</b>	<b>0</b>	<b>#DIV/0!</b>	<b>1</b>	<b>0</b>	<b>0</b>	<b>0</b>	<b>0</b>	<b>#DIV/0!</b>	<b>5</b>	<b>0</b>	<b>0</b>	<b>0</b>	<b>0</b>	<b>#DIV/0!</b>	<b>0</b>	<b>0</b>	<b>#DIV/0!</b>	<b>8</b>	<b>0</b>	<b>0</b>

Sumber: Bidang Kesmas seksi Kesling dan Kesjaor

TABEL 84

**KASUS COVID-19 MENURUT MENURUT KECAMATAN DAN PUSKESMAS  
KABUPATEN/KOTA REJANG LEBONG  
TAHUN 2023**

NO	KECAMATAN	PUSKESMAS	KASUS KONFIRMASI	SEMBUH	MENINGGAL	ANGKA KESEMBUHAN (RR)	ANGKA KEMATIAN (CFR)
1	2	3	4	5	6	7	8
1	CURUP	CURUP	8	8	0	100	0
2	CURUP TENGAH	PERUMNAS	0	0	0	#DIV/0!	#DIV/0!
3	CURUP TIMUR	KAMPUNG DELIMA	1	1	0	100	0
4	CURUP TIMUR	CURUP TIMUR	0	0	0	#DIV/0!	#DIV/0!
5	CURUP UTARA	TUNAS HARAPAN	2	2	0	100	0
6	CURUP SELATAN	WATAS MARGA	0	0	0	#DIV/0!	#DIV/0!
7	CURUP TENGAH	TALANG RIMBO LAMA	0	0	0	#DIV/0!	#DIV/0!
8	SELUPU REJANG	SIMPANG NANGKA	0	0	0	#DIV/0!	#DIV/0!
9	SELUPU REJANG	SAMBIREJO	2	2	0	100	0
10	SELUPU REJANG	SUMBER URIP	0	0	0	#DIV/0!	#DIV/0!
11	BERMANI ULU	KAMPUNG MELAYU	0	0	0	#DIV/0!	#DIV/0!
12	BERMANI ULU	BERMANI ULU	0	0	0	#DIV/0!	#DIV/0!
13	BERMANI ULU RAYA	BANGUN JAYA	0	0	0	#DIV/0!	#DIV/0!
14	SINDANG KELINGI	BERINGIN TIGA	0	0	0	#DIV/0!	#DIV/0!
15	SINDANG KELINGI	SINDANG JATI	0	0	0	#DIV/0!	#DIV/0!
16	SINDANG DATARAN	SINDANG DATARAN	0	0	0	#DIV/0!	#DIV/0!
17	BINDURIANG	KEPALA CURUP	0	0	0	#DIV/0!	#DIV/0!
18	PADANG ULAK TANDING	PADANG ULAK TANDING	0	0	0	#DIV/0!	#DIV/0!
19	SBI	SBI	0	0	0	#DIV/0!	#DIV/0!
20	SBU	TANJUNG AGUNG	0	0	0	#DIV/0!	#DIV/0!
21	KOTA PADANG	KOTA PADANG	0	0	0	#DIV/0!	#DIV/0!
<b>TOTAL KAB/KOTA</b>			13	13	0	100	0

Sumber :





TABEL 86

**CAKUPAN VAKSINASI COVID-19 DOSIS 1 MENURUT KECAMATAN DAN PUSKESMAS  
KABUPATEN/KOTA REJANG LEBONG  
TAHUN 2023**

NO	KECAMATAN	PUSKESMAS	USIA 6-11 TAHUN (ANAK)			USIA 12-17 TAHUN (REMAJA)			USIA 18-59 TAHUN (MASYARAKAT UMUM)			USIA ≥ 60 TAHUN (LANSIA)			CAKUPAN TOTAL		
			SASARAN	HASIL VAKSINASI	%	SASARAN	HASIL VAKSINASI	%	SASARAN	HASIL VAKSINASI	%	SASARAN	HASIL VAKSINASI	%	SASARAN	HASIL VAKSINASI	%
1	2	3	4	5	6	7	8	9	10	11	12	13	14	15	16	17	18
1	CURUP	CURUP			#DIV/0!			#DIV/0!			#DIV/0!			#DIV/0!	0	0	#DIV/0!
2	CURUP TENGAH	PERUMNAS			#DIV/0!			#DIV/0!			#DIV/0!			#DIV/0!	0	0	#DIV/0!
3	CURUP TIMUR	KAMPUNG DELIMA			#DIV/0!			#DIV/0!			#DIV/0!			#DIV/0!	0	0	#DIV/0!
4	CURUP TIMUR	CURUP TIMUR			#DIV/0!			#DIV/0!			#DIV/0!			#DIV/0!	0	0	#DIV/0!
5	CURUP UTARA	TUNAS HARAPAN			#DIV/0!			#DIV/0!			#DIV/0!			#DIV/0!	0	0	#DIV/0!
6	CURUP SELATAN	WATAS MARGA			#DIV/0!			#DIV/0!			#DIV/0!			#DIV/0!	0	0	#DIV/0!
7	CURUP TENGAH	TALANG RIMBO LAMA			#DIV/0!			#DIV/0!			#DIV/0!			#DIV/0!	0	0	#DIV/0!
8	SELUPU REJANG	SIMPANG NANGKA			#DIV/0!			#DIV/0!			#DIV/0!			#DIV/0!	0	0	#DIV/0!
9	SELUPU REJANG	SAMBIREJO			#DIV/0!			#DIV/0!			#DIV/0!			#DIV/0!	0	0	#DIV/0!
10	SELUPU REJANG	SUMBER URIP			#DIV/0!			#DIV/0!			#DIV/0!			#DIV/0!	0	0	#DIV/0!
11	BERMANI ULU	KAMPUNG MELAYU			#DIV/0!			#DIV/0!			#DIV/0!			#DIV/0!	0	0	#DIV/0!
12	BERMANI ULU	BERMANI ULU			#DIV/0!			#DIV/0!			#DIV/0!			#DIV/0!	0	0	#DIV/0!
13	BERMANI ULU RAYA	BANGUN JAYA			#DIV/0!			#DIV/0!			#DIV/0!			#DIV/0!	0	0	#DIV/0!
14	SINDANG KELINGI	BERINGIN TIGA			#DIV/0!			#DIV/0!			#DIV/0!			#DIV/0!	0	0	#DIV/0!
15	SINDANG KELINGI	SINDANG JATI			#DIV/0!			#DIV/0!			#DIV/0!			#DIV/0!	0	0	#DIV/0!
16	SINDANG DATARAN	SINDANG DATARAN			#DIV/0!			#DIV/0!			#DIV/0!			#DIV/0!	0	0	#DIV/0!
17	BINDURIANG	KEPALA CURUP			#DIV/0!			#DIV/0!			#DIV/0!			#DIV/0!	0	0	#DIV/0!
18	PADANG ULAK TANDING	PADANG ULAK TANDING			#DIV/0!			#DIV/0!			#DIV/0!			#DIV/0!	0	0	#DIV/0!
19	SBI	SBI			#DIV/0!			#DIV/0!			#DIV/0!			#DIV/0!	0	0	#DIV/0!
20	SBU	TANJUNG AGUNG			#DIV/0!			#DIV/0!			#DIV/0!			#DIV/0!	0	0	#DIV/0!
	KOTA PADANG	KOTA PADANG			#DIV/0!			#DIV/0!			#DIV/0!			#DIV/0!	0	0	#DIV/0!
<b>TOTAL KAB/KOTA</b>			0	0	#DIV/0!	0	0	#DIV/0!	0	0	#DIV/0!	0	0	#DIV/0!	0	0	#DIV/0!

Sumber :

TABEL 87

**CAKUPAN VAKSINASI COVID-19 DOSIS 2 MENURUT KECAMATAN DAN PUSKESMAS  
KABUPATEN/KOTA REJANG LEBONG  
TAHUN 2023**

NO	KECAMATAN	PUSKESMAS	USIA 6-11 TAHUN (ANAK)			USIA 12-17 TAHUN (REMAJA)			USIA 18-59 TAHUN (MASYARAKAT UMUM)			USIA ≥ 60 TAHUN (LANSIA)			CAKUPAN TOTAL		
			SASARAN	HASIL VAKSINASI	%	SASARAN	HASIL VAKSINASI	%	SASARAN	HASIL VAKSINASI	%	SASARAN	HASIL VAKSINASI	%	SASARAN	HASIL VAKSINASI	%
1	2	3	4	5	6	7	8	9	10	11	12	13	14	15	16	17	18
1	CURUP	CURUP			#DIV/0!			#DIV/0!			#DIV/0!			#DIV/0!	0	0	#DIV/0!
2	CURUP TENGAH	PERUMNAS			#DIV/0!			#DIV/0!			#DIV/0!			#DIV/0!	0	0	#DIV/0!
3	CURUP TIMUR	KAMPUNG DELIMA			#DIV/0!			#DIV/0!			#DIV/0!			#DIV/0!	0	0	#DIV/0!
4	CURUP TIMUR	CURUP TIMUR			#DIV/0!			#DIV/0!			#DIV/0!			#DIV/0!	0	0	#DIV/0!
5	CURUP UTARA	TUNAS HARAPAN			#DIV/0!			#DIV/0!			#DIV/0!			#DIV/0!	0	0	#DIV/0!
6	CURUP SELATAN	WATAS MARGA			#DIV/0!			#DIV/0!			#DIV/0!			#DIV/0!	0	0	#DIV/0!
7	CURUP TENGAH	TALANG RIMBO LAMA			#DIV/0!			#DIV/0!			#DIV/0!			#DIV/0!	0	0	#DIV/0!
8	SELUPU REJANG	SIMPANG NANGKA			#DIV/0!			#DIV/0!			#DIV/0!			#DIV/0!	0	0	#DIV/0!
9	SELUPU REJANG	SAMBIREJO			#DIV/0!			#DIV/0!			#DIV/0!			#DIV/0!	0	0	#DIV/0!
10	SELUPU REJANG	SUMBER URIP			#DIV/0!			#DIV/0!			#DIV/0!			#DIV/0!	0	0	#DIV/0!
11	BERMANI ULU	KAMPUNG MELAYU			#DIV/0!			#DIV/0!			#DIV/0!			#DIV/0!	0	0	#DIV/0!
12	BERMANI ULU	BERMANI ULU			#DIV/0!			#DIV/0!			#DIV/0!			#DIV/0!	0	0	#DIV/0!
13	BERMANI ULU RAY	BANGUN JAYA			#DIV/0!			#DIV/0!			#DIV/0!			#DIV/0!	0	0	#DIV/0!
14	SINDANG KELINGI	BERINGIN TIGA			#DIV/0!			#DIV/0!			#DIV/0!			#DIV/0!	0	0	#DIV/0!
15	SINDANG KELINGI	SINDANG JATI			#DIV/0!			#DIV/0!			#DIV/0!			#DIV/0!	0	0	#DIV/0!
16	SINDANG DATARAN	SINDANG DATARAN			#DIV/0!			#DIV/0!			#DIV/0!			#DIV/0!	0	0	#DIV/0!
17	BINDURIANG	KEPALA CURUP			#DIV/0!			#DIV/0!			#DIV/0!			#DIV/0!	0	0	#DIV/0!
18	PADANG ULAK TAN	PADANG ULAK TANDING			#DIV/0!			#DIV/0!			#DIV/0!			#DIV/0!	0	0	#DIV/0!
19	SBI	SBI			#DIV/0!			#DIV/0!			#DIV/0!			#DIV/0!	0	0	#DIV/0!
20	SBU	TANJUNG AGUNG			#DIV/0!			#DIV/0!			#DIV/0!			#DIV/0!	0	0	#DIV/0!
	KOTA PADANG	KOTA PADANG			#DIV/0!			#DIV/0!			#DIV/0!			#DIV/0!	0	0	#DIV/0!
<b>TOTAL KAB/KOTA</b>			0	0	#DIV/0!	0	0	#DIV/0!	0	0	#DIV/0!	0	0	#DIV/0!	0	0	#DIV/0!

Sumber :