

REKAPITULASI LUAS AREAL, PRODUKSI, PRODUKTIVITAS DAN JUMLAH PETANI
PEMILIK TANAMAN TAHUNAN PERKEBUNAN RAKYAT KECAMATANKABUPATEN : REJANG LEBONG (02)
PROVINSI : BENGKULU (17)SEMESTER : I/II *)
TRIWULAN : III (Tiga)
TAHUN : 2023

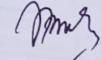
NO	Kode Komoditas	Jenis Komoditas	Tanaman pada akhir tahun lalu	Luas Areal (Ha)								Produksi (Kg)		Produksi (Kg)		Wujud Produksi	Rata-Rata Harga (Rp/Kg)	Jumlah Petani Pekebun (KK)		Ket.
				Mutasi dalam tahun laporan				Kondisi				Akhir tahun lalu		tahun Laporan				Pemilik	BMU	
				Tanam Ulang	Tanam Baru	Pengurangan	Jumlah	TBM	TM	TTM/TR	Jumlah	Jumlah (Kg)	Rata-rata (Kg./Ha)	Jumlah (Kg)	Rata-rata (Kg./Ha)					
				5	6	7	8=4+6-7	9	10	11	12=8	13	14	15	16			17	18	
1	052	Kelapa Sawit	968	-	36	-	1,004	593	411	-	1,004	1,445,100	3,824.89	1,198,400	3,057.12	TBS	1,216.7	529		
2	041	Karet	9,577	-	-	-	9,577	3,655	5,765	157	9,577	4,358,630	857.48	3,659,700	694.63	Karet Kering	8,000	6,545		
3	004	Kopi Robusta	29,854.5	-	-	-	29,854.5	8,918.94	19,625.21	1,310.36	29,854.5	16,561,834	895.34	11,824,346	589.80	Kopi Beras	37,067	21,252		
4	005	Kopi Arabica	538.25	-	-	-	538.25	305.25	233	-	538.25	209,690	822.56	125,800	524.44	Kopi Beras	100,000	640		
5	016	Kakao	64.0	-	-	-	64	-	64	-	64	36,810	193.60	31,990	152.31	Biji Kering	18,000	149		
6	051	Kelapa Dalam	301.3	-	-	-	301.3	93.77	198	9.5	301.3	186,427	954.02	149,953	735.00	Kopra	3,364	1,287		
7	069	Lada	296	-	-	-	296	136	130	30	296	88,175	672.42	46,308	450.21	Lada Kering	40,077	779		
8	015	Cengkeh	0.50	-	-	-	0.5	0.5	-	-	0.5	-	-	-	-	Bunga Kering		2		
9	003	Aren	2,301.95	-	-	-	2,301.95	311	1,868	123	2,301.95	5,443,875	2,242.60	4,511,075	1,781.21	Gula Semut & Cetak	15,785.7	4,857		
10	014	Kayu Manis	143.5	-	-	-	143.5	117.5	26	-	143.5	1,200	600	-	-	Kulit Kering	60,000	361		
11	088	Pinang	186	-	-	-	186	47	129	10	186	42,448	335.88	31,018	234.92	Biji Kering	8,000	872		
12	040	Kapuk	15	-	-	-	15	-	5	10	15	1,120	222.50	820	168	Serat Berbiji	30,000	9		
13	120	Kemiri	201	-	-	-	201	20	170	11	201	66,760	383.74	#REF!	261.68	Inti Kemiri	25,000	348		
14	083	Pala	123.30	-	-	-	123.3	105.3	18.0	-	123.3	5,320	301.00	3,220	180.00	Biji Pala Basah	40,000	259		
15	031	Jarak Pagar	-	-	-	-	-	-	-	-	-	-	-	-	-					
		JUMLAH	44,570.3				44,606.3				44,606.3									

*) Coret yang tidak perlu

Untuk Komoditi Unggulan Perkebunan di Kabupaten Rejang Lebong Yaitu Ada 3 komoditi Unggulan :

1. Kopi Robusta
2. Aren
3. Kopi Arabika

1. Kegiatan Pengadaan Bibit Arabika 10000 Batang dari BPTP Provinsi dan Balai Besar Medan Tahun 2022

Curup, 30 September 2023
Petugas Kabupaten

NETI HERPITA, SP

NIP. 19661002 199102 2 001

LUAS AREAL, PRODUKSI, PRODUKTIVITAS DAN JUMLAH PETANI
PEMILIK TANAMAN TAHUNAN PERKEBUNAN RAKYAT KECAMATAN

KOMODITI : KOPI ROBUSTA (004)
KABUPATEN : REJANG LEBONG (02)
PROVINSI : BENGKULU (17)

TAHUN : 2023
SEMESTER : III *)
TRIWULAN : III (Tiga)

NO	Kode Kecamatan	KECAMATAN	Tanaman pada akhir tahun lalu	Luas Areal (Ha)								Produksi (Kg)		Produksi (Kg)		Wujud Produksi	Rata-Rata Harga (Rp/Kg)	Jumlah Petani Pekebun (KK)		Ket.
				Mutasi dalam tahun laporan				Kondisi				Akhir tahun lalu		Akhir tahun Laporan				Pemilik	BMU	
				Tanam Ulang	Tanam Baru	Pengurangan	Jumlah	TBM	TM	TTM/TR	Jumlah	Jumlah (Kg)	Rata-rata (Kg./Ha)	Jumlah (Kg)	Rata-rata (Kg./Ha)					
				5	6	7	8=4+6-7	9	10	11	12=8	13	14	15	16			17	18	
1	040	CURUP	0,25	-	-	-	0,25	-	0,25	-	-	0,25	500	2.000,00	125	500	Kopi Beras	36000	1	
2	043	CURUP SELATAN	538	-	-	-	538	100	377	61	538	296,860	784,00	238,850	630	Kopi Beras	37000	385		
3	046	CURUP UTARA	2.489	-	-	-	2.489	1.484,60	942	62,9	2.489	750,440	797,14	574,075,00	596	Kopi Beras	37000	897		
4	047	CURUP TIMUR	268	-	-	-	268	52	169	47	268	133,500	792,00	95,900	564	Kopi Beras	37000	198		
5	044	CURUP TENGAH	178	-	-	-	178	-	175	3	178	139,250	793,33	108,000	617	Kopi Beras	37000	87		
6	042	SELUPU REJANG	3.830,16	-	-	-	3.830,16	1,553	2,183	94,1	3.830,16	1,906,309	873,13	1,287,298	593	Kopi Beras	37000	2,510		
7	041	BERMANI ULU	2.446	-	-	-	2.446	773	1,339	334	2.446	1,095,340	817,50	814,700	608	Kopi Beras	37000	4,513		
8	045	BERMANI ULU RAYA	2,078	-	-	-	2,078	102	1,928	48	2,078	1,562,250	810,00	1,316,350	680	Kopi Beras	37000	1,997		
9	031	SINDANG KELINGI	2,028	-	-	-	2,028	184	1,779	65	2,028	1,538,270	815,00	1,145,940,0	627,00	Kopi Beras	36000	1,857		
10	034	SINDANG DATARAN	2,935	-	-	-	2,935	550	2,352	33	2,935	3,367,900	1,450,00	2,164,700	925,00	Kopi Beras	40000	1,779		
11	033	SINDANG BELITI ULU	3,145	-	-	-	3,145	1,997	1,144	4	3,145	883,733	770,00	686,226	600	Kopi Beras	40000	1424		
12	032	BINDURIANG	1,925	-	-	-	1,925	309	1,419	197	1,925	1,077,800	760,00	780,450	550	Kopi Beras	36000	1,634		
13	030	PADANG ULAK TANDING	2,333,90	-	-	-	2,333,90	456	1,609	269	2,333,90	1,073,383	668,00	782,622	486	Kopi Beras	36000	1,165		
14	021	SINDANG BELITI ILIR	2,902,19	-	-	-	2,902,19	851,5	1,992	59	2,902,19	1,294,599	650,00	896,261	450	Kopi Beras	37000	1,329		
15	020	KOTA PADANG	2,758	-	-	-	2,758	507	2,218	33	2,758	1,441,700	650,00	932,850	421	Kopi Beras	36000	1476		
		JUMLAH	29,855	-	-	-	29,854,50	8,918,94	19,625,21	1,310,36	29,854,50	16,561,834	895,34	11,824,346	589,80	Kopi Beras	37067	21,252		

*) Coret yang tidak perlu

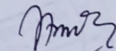
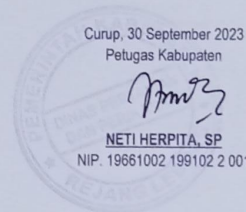
Curup, 30 September 2023
Petugas Kabupaten

Neti Herpita, SP
NETI HERPITA, SP
NIP. 19661002 199102 2 001

LUAS AREAL, PRODUKSI, PRODUKTIVITAS DAN JUMLAH PETANI
PEMILIK TANAMAN TAHUNAN PERKEBUNAN RAKYAT KECAMATANKOMODITI : KOPI ARABICA (005)
KABUPATEN : REJANG LEBONG (02)
PROVINSI : BENGKULU (17)TAHUN : 2023
SEMESTER : III *)
TRIWULAN : III (Tiga)

NO	Kode Kecamatan	KECAMATAN	Tanaman pada akhir tahun lalu	Luas Areal (Ha)								Produksi (Kg)		Produksi (Kg)		Wujud Produksi	Rata-Rata Harga (Rp/Kg)	Jumlah Petani Pekebun (KK)		Ket.
				Mutasi dalam tahun laporan				Kondisi				Akhir tahun lalu		Akhir tahun Laporan				Pemilik	BMU	
				Tanam Ulang	Tanam Baru	Pengurangan	Jumlah	TBM	TM	TTM/ TR	Jumlah	Jumlah	Rata-rata	Jumlah	Rata-rata					
				5	6	7	8=4+6-7	9	10	11	12=8	13	14	15	16					
1	040	CURUP	-	-	-	-	-	-	-	-	-	-	-	-	-	-	-	-	-	
2	043	CURUP SELATAN	7.00	-	-	-	7	-	7	-	-	7	5,950	850	3,850	550	Kopi Beras	100000	12	
3	046	CURUP UTARA	-	-	-	-	-	-	-	-	-	-	-	-	-	-	Kopi Beras	-	-	
4	047	CURUP TIMUR	-	-	-	-	-	-	-	-	-	-	-	-	-	-	Kopi Beras	-	-	
5	044	CURUP TENGAH	-	-	-	-	-	-	-	-	-	-	-	-	-	-	Kopi Beras	-	-	
6	042	SELUPU REJANG	262.50	-	-	-	263	146.50	116	-	262.50	118,500.0	1,000	63,800	550	Kopi Beras	100000	229		
7	041	BERMANI ULU	42.25	-	-	-	42	28.25	14	-	42	10,640.0	760	6,300.0	450	Kopi Beras	100000	14		
8	045	BERMANI ULU RAYA	1.00	-	-	-	1	1	-	-	1	-	-	-	-	Kopi Beras	-	20		
9	031	SINDANG KELINGI	171.25	-	-	-	171	91.25	80	-	171	63,300	794	43,650	556	Kopi Beras	100000	228		
10	034	SINDANG DATARAN	54.25	-	-	-	54	38.25	16	-	54	11,300	708	8,200	517	Kopi Beras	100000	137		
11	033	SINDANG BELITI ULU	-	-	-	-	-	-	-	-	-	-	-	-	-	Kopi Beras	-	-		
12	032	BINDURIANG	-	-	-	-	-	-	-	-	-	-	-	-	-	Kopi Beras	-	-		
13	030	PADANG ULAK TANDING	-	-	-	-	-	-	-	-	-	-	-	-	-	Kopi Beras	-	-		
14	021	SINDANG BELITI ILIR	-	-	-	-	-	-	-	-	-	-	-	-	-	Kopi Beras	-	-		
15	020	KOTA PADANG	-	-	-	-	-	-	-	-	-	-	-	-	-	Kopi Beras	-	-		
		JUMLAH	538.25	-	-	-	538.25	305.25	233	-	538.25	209,690	822.56	125,800	524.44	Kopi Beras	100000	640		

*) Coret yang tidak perlu

Curup, 30 September 2023
Petugas Kabupaten

NETI HERPITA, SP
 NIP. 19661002 199102 2 001


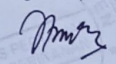
LUAS AREAL, PRODUKSI, PRODUKTIVITAS DAN JUMLAH PETANI
PEMILIK TANAMAN TAHUNAN PERKEBUNAN RAKYAT KECAMATAN

KOMODITI : KARET (041)
KABUPATEN : REJANG LEBONG (02)
PROVINSI : BENGKULU (17)

TAHUN : 2023
SEMESTER : III *)
TRIWULAN : III (Tiga)

NO	Kode Kecamatan	KECAMATAN	Tanaman pada akhir tahun lalu	Luas Areal (Ha)								Produksi (Kg)		Produksi (Kg)		Wujud Produksi	Rata-Rata Harga (Rp/Kg)	Jumlah Petani Pekebun (KK)		Ket.
				Mutasi dalam tahun laporan				Kondisi				Akhir tahun lalu		Akhir tahun Laporan				Pemilik	BMU	
				Tanam Ulang	Tanam Baru	Pengurangan	Jumlah	TBM	TM	TTM/ TR	Jumlah	Jumlah (Kg)	Rata-rata (Kg./Ha)	Jumlah (Kg)	Rata-rata (Kg./Ha)					
				5	6	7	8=4+6-7	9	10	11	12=8	13	14	15	16			17	18	
1	040	CURUP	-	-	-	-	-	-	-	-	-	-	-	-	-	-	-	-	-	
2	043	CURUP SELATAN	-	-	-	-	-	-	-	-	-	-	-	-	-	-	-	-	-	
3	046	CURUP UTARA	-	-	-	-	-	-	-	-	-	-	-	-	-	-	-	-	-	
4	047	CURUP TIMUR	-	-	-	-	-	-	-	-	-	-	-	-	-	-	-	-	-	
5	044	CURUP TENGAH	-	-	-	-	-	-	-	-	-	-	-	-	-	-	-	-	-	
6	042	SELUPU REJANG	-	-	-	-	-	-	-	-	-	-	-	-	-	-	-	-	-	
7	041	BERMANI ULU	-	-	-	-	-	-	-	-	-	-	-	-	-	-	-	-	-	
8	045	BERMANI ULU RAYA	4	-	-	-	4	1	3	-	4	4,200	1,400	3,000	1,000	Karet Kering	8000	6	-	
9	031	SINDANG KELINGI	-	-	-	-	-	-	-	-	-	-	-	-	-	-	-	-	-	
10	034	SINDANG DATARAN	-	-	-	-	-	-	-	-	-	-	-	-	-	-	-	-	-	
11	033	SINDANG BELITI ULU	785	0	0	0	785	224	537	24	785	427,860	796	334,750	628	Karet Kering	8000	663	-	
12	032	BINDURIANG	1,947	-	-	-	1,947	336	1,574	37	1,947	1,266,560	796	1,019,100	640	Karet Kering	8000	1,225	-	
13	030	PADANG ULAK TANDING	2,169	-	-	-	2,169	712	1,406	51	2,169	1,102,400	779	843,600	600	Karet Kering	8000	1,245	-	
14	021	SINDANG BELITI ILIR	2,492	-	-	-	2,492	365	2,082	45	2,492	1,446,800	695	1,353,300	650	Karet Kering	8000	1,852	-	
15	020	KOTA PADANG	2,180	-	-	-	2,180	2,017	163	-	2,180	110,810	679	105,950	650	Karet Kering	8000	1,554	-	
		JUMLAH	9,577	-	-	-	9,577	3,655	5,765	157	9,577	4,358,630	857,48	3,659,700	694,63	Karet Kering	8000	6545	-	

*) Coret yang tidak perlu

Curup, 30 September 2023
Petugas Kabupaten

NETI HERPITA, SP
NIP. 19661002 199102 2 001

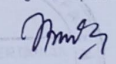
LUAS AREAL, PRODUKSI, PRODUKTIVITAS DAN JUMLAH PETANI
PEMILIK TANAMAN TAHUNAN PERKEBUNAN RAKYAT KECAMATAN

KOMODITI : KELAPA SAWIT (052)
KABUPATEN : REJANG LEBONG (02)
PROVINSI : BENGKULU (17)

TAHUN : 2023
SEMESTER : III *)
TRIWULAN : III (Tiga)

NO	Kode Kecamatan	KECAMATAN	Tanaman pada akhir tahun lalu	Luas Areal (Ha)								Produksi (Kg)		Produksi (Kg)		Wujud Produksi	Rata-Rata Harga (Rp/Kg)	Jumlah Petani Pekebun (KK)		Ket.
				Mutasi dalam tahun laporan				Kondisi				Akhir tahun lalu		Akhir tahun Laporan				Pemilik	BMU	
				Tanam Ulang	Tanam Baru	Pengurangan	Jumlah	TBM	TM	TTM/ TR	Jumlah	Jumlah (Kg)	Rata-rata (Kg./Ha)	Jumlah (Kg)	Rata-rata (Kg./Ha)					
				5	6	7	8=4+6-7	9	10	11	12=8	13	14	15	16			17	18	
1	040	CURUP	-	-	-	-	-	-	-	-	-	-	-	-	TBS	-	-			
2	043	CURUP SELATAN	-	-	-	-	-	-	-	-	-	-	-	-	TBS	-	-			
3	046	CURUP UTARA	-	-	-	-	-	-	-	-	-	-	-	-	TBS	-	-			
4	047	CURUP TIMUR	-	-	-	-	-	-	-	-	-	-	-	-	TBS	-	-			
5	044	CURUP TENGAH	-	-	-	-	-	-	-	-	-	-	-	-	TBS	-	-			
6	042	SELUPU REJANG	-	-	-	-	-	-	-	-	-	-	-	-	TBS	-	-			
7	041	BERMANI ULU	5	-	-	-	5	5	-	-	5	-	-	-	TBS	-	1			
8	045	BERMANI ULU RAYA	10	-	-	-	10	0	10	-	10	41,500	4,150	32,500	3,250	TBS	1100	8		
9	031	SINDANG KELINGI	-	-	-	-	-	-	-	-	-	-	-	-	TBS	-	-			
10	034	SINDANG DATARAN	-	-	-	-	-	-	-	-	-	-	-	-	TBS	-	-			
11	033	SINDANG BELITI ULU	108	-	-	-	108	103	5	-	108	20000	4000	15700	3150	TBS	1000	66		
12	032	BINDURIANG	15	-	0	-	15	5	10	0	15	40,000	4,000	31,200	3,100	TBS	1000	14		
13	030	PADANG ULAK TANDING	591	-	8	-	599	345	254	-	599	855,600	3,408	724,200	2,854	TBS	1400	296		
14	021	SINDANG BELITI ILIR	134	-	8	-	142	85	57	0	142	186,400	3366.67	169,800	2988.89	TBS	1400	90		
15	020	KOTA PADANG	105	-	20	-	125	50	75	-	125	301,600	4,025	225,000	3,000	TBS	1400	54		
		JUMLAH	968	-	36	-	1,004	593	411	-	1,004	1,445,100	3,824.89	1,198,400	3,057.12	TBS	1217	529		

*) Coret yang tidak perlu

Curup, 30 September 2023
Petugas Kabupaten

NETI HERPITA, SP
NIP. 19661002 199102 2 001

LUAS AREAL, PRODUKSI, PRODUKTIVITAS DAN JUMLAH PETANI
PEMILIK TANAMAN TAHUNAN PERKEBUNAN RAKYAT KECAMATANKOMODITI : KAKAO (016)
KABUPATEN : REJANG LEBONG (02)
PROVINSI : BENGKULU (17)TAHUN : 2023
SEMESTER : VII *)
TRIWULAN : III (Tiga)

NO	Kode Kecamatan	KECAMATAN	Tanaman pada akhir tahun lalu	Luas Areal (Ha)								Produksi (Kg)		Produksi (Kg)		Wujud Produksi	Rata-Rata Harga (Rp/Kg)	Jumlah Petani Pekebun (KK)		Ket
				Mutasi dalam tahun laporan				Kondisi				Akhir tahun lalu		Akhir tahun Laporan				Pemilik	BMU	
				Tanam Ulang	Tanam Baru	Pengurangan	Jumlah	TBM	TM	TTM/ TR	Jumlah	Jumlah (Kg)	Rata-rata (Kg./Ha)	Jumlah (Kg)	Rata-rata (Kg./Ha)					
				5	6	7	8=4+6-7	9	10	11	12=8	13	14	15	16			17	18	
1	040	CURUP	-	-	-	-	-	-	-	-	-	-	-	-	-	Biji Kering	-	-		
2	043	CURUP SELATAN	-	-	-	-	-	0	-	-	-	-	0	-	0	Biji Kering	0	0		
3	046	CURUP UTARA	-	-	-	-	-	-	0	0	-	-	0	-	0	Biji Kering	0	0		
4	047	CURUP TIMUR	-	-	-	-	-	-	-	-	-	0	0	0	0	Biji Kering	0	0		
5	044	CURUP TENGAH	-	-	-	-	-	-	-	-	-	-	-	-	0.0	Biji Kering	-	-		
6	042	SELUPU REJANG	-	-	-	-	-	-	-	-	-	-	0	-	0	Biji Kering	0	0		
7	041	BERMANI ULU	-	-	-	-	-	-	-	0	-	-	-	-	-	Biji Kering	0	0		
8	045	BERMANI ULU RAYA	-	-	-	-	-	0	0	0	0	-	0	-	0	Biji Kering	0	0		
9	031	SINDANG KELINGI	-	-	-	-	-	0	0	0	0	-	-	-	-	Biji Kering	0	0		
10	034	SINDANG DATARAN	-	-	-	-	-	0	0	-	0	-	0	-	0	Biji Kering	0	0		
11	033	SINDANG BELITI ULU	0.50	-	-	-	0.50	0	0.5	-	0.5	350	700	240	480	Biji Kering	18000	1		
12	032	BINDURIANG	-	-	-	-	-	-	0	-	0	0	0	0	0	Biji Kering	0	0		
13	030	PADANG ULAK TANDING	34.50	-	-	-	34.50	-	34.5	-	34.5	18,050	525	17,250	500	Biji Kering	18000	92		
14	021	SINDANG BELITI ILIR	7.00	-	-	-	7.00	0	7	0	7	4,710	668	3,500	500	Biji Kering	18000	21		
15	020	KOTA PADANG	22.00	-	-	-	22.00	0	22	-	22	13,700	624	11,000	500	Biji Kering	18000	35		
		JUMLAH	64.00	-	-	-	64.00	0	64	0	64.0	36,810.00	193.60	31,990	152.31	Biji Kering	18000	149		

*) Coret yang tidak perlu

Curup, 30 September 2023

Petugas Kabupaten

NETI HERPITA, SP

NIP. 19661002 199102 2 001

LUAS AREAL, PRODUKSI, PRODUKTIVITAS DAN JUMLAH PETANI
PEMILIK TANAMAN TAHUNAN PERKEBUNAN RAKYAT KECAMATAN

KOMODITI : KELAPA DALAM (051)
KABUPATEN : REJANG LEBONG (02)
PROVINSI : BENGKULU (17)

TAHUN : 2023
SEMESTER : III *)
TRIWULAN : III (Tiga)

NO	Kode Kecamatan	KECAMATAN	Tanaman pada akhir tahun lalu	Luas Areal (Ha)								Produksi (Kg)		Produksi (Kg)		Wujud Produksi	Rata-Rata Harga (Rp/Kg)	Jumlah Petani Pekebun (KK)		Ket
				Mutasi dalam tahun laporan				Kondisi				Akhir tahun lalu		Akhir tahun Laporan				Pemilik	BMU	
				Tanam Ulang	Tanam Baru	Pengurangan	Jumlah	TBM	TM	TTM/ TR	Jumlah	Jumlah (Kg)	Rata-rata (Kg./Ha)	Jumlah (Kg)	Rata-rata (Kg./Ha)					
				5	6	7	8=4+6-7	9	10	11	12=8	13	14	15	16			17	18	
1	040	CURUP	9	-	0	-	9	-	9	0.0	9.00	5,700	920	6,100	680	Kopra	4000	37		
2	043	CURUP SELATAN	26	-	-	-	26	3	21	2.0	26.00	19,600	938	15,000	713	Kopra	3500	15		
3	046	CURUP UTARA	6.00	-	-	-	6.00	6.00	-	-	6.00	-	-	-	-	Kopra	-	30		
4	047	CURUP TIMUR	6	-	0	-	6	2	3	1.0	6.00	2,880	960	2,100	700	Kopra	4000	8		
5	044	CURUP TENGAH	5	-	-	-	5	1.72	3.28	0.0	5.00	3,280	1,000	2,624	800	Kopra	4000	24		
6	042	SELUPU REJANG	6	-	-	-	6	1	5	0.0	6.00	4,620	920	3,600	713	Kopra	3000	14		
7	041	BERMANI ULU	-	-	-	-	-	-	-	0	0	-	-	-	-	Kopra	-	-		
8	045	BERMANI ULU RAYA	-	-	-	-	-	-	-	0	0	-	-	-	-	Kopra	-	-		
9	031	SINDANG KELINGI	42.27	-	-	-	42.27	9	33.27	0.0	42.27	31,957	960	24,489	740	Kopra	3500	189		
10	034	SINDANG DATARAN	-	-	-	-	-	-	-	0	0	-	-	-	-	Kopra	-	-		
11	033	SINDANG BELITI ULU	12.20	-	-	-	12.20	1.50	10.70	0.0	12.20	9,610	896	7,490	700	Kopra	3000	70		
12	032	BINDURIANG	8.80	-	-	-	8.80	1.05	7.75	0.0	8.80	7,420	948	5,750	740	Kopra	3000	139		
13	030	PADANG ULAK TANDING	66	-	-	-	66	18	48	0.0	66.00	46,000	953	38,400	800	Kopra	3000	477		
14	021	SINDANG BELITI ILIR	94.5	-	0	-	94.5	43.00	45	6.5	94.50	42,810	955	36,000	800	Kopra	3000	182		
15	020	KOTA PADANG	19.5	-	0	-	19.5	7.5	12	0.0	19.50	12,550	1,044	8,400	700	Kopra	3000	102		
		JUMLAH	301.27	0	0	0	301.27	93.77	198.00	9.5	301.27	186,427.00	954.02	149,953	735.00	Kopra	3363.64	1287		

*) Coret yang tidak perlu

Curup, 30 September 2023
Petugas Kabupaten

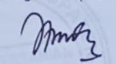
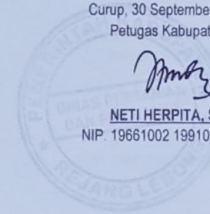


NETI HERPITA, SP
NIP. 19681002 199102 2 001

LUAS AREAL, PRODUKSI, PRODUKTIVITAS DAN JUMLAH PETANI
PEMILIK TANAMAN TAHUNAN PERKEBUNAN RAKYAT KECAMATANKOMODITI : LADA (069)
KABUPATEN : REJANG LEBONG (02)
PROVINSI : BENGKULU (17)TAHUN : 2023
SEMESTER : III *)
TRIWULAN : III (Tiga)

NO	Kode Kecamatan	KECAMATAN	Tanaman pada akhir tahun lalu	Luas Areal (Ha)								Produksi (Kg)		Produksi (Kg)		Wujud Produksi	Rata-Rata Harga (Rp/Kg)	Jumlah Petani Pekebun (KK)		Ket.
				Mutasi dalam tahun laporan				Kondisi				Akhir tahun lalu		Akhir tahun Laporan				Pemilik	BMU	
				Tanam Ulang	Tanam Baru	Pengurangan	Jumlah	TBM	TM	TTM/ TR	Jumlah	Jumlah (Kg)	Rata-rata (Kg./Ha)	Jumlah (Kg)	Rata-rata (Kg./Ha)					
				5	6	7	8=4+6-7	9	10	11	12=8	13	14	15	16			17	18	
1	040	CURUP	-	-	-	-	-	-	-	-	-	-	-	-	-	Lada Kering	-	-		
2	043	CURUP SELATAN	31.20	-	-	-	31.20	3.90	18.00	9.30	31.20	13,500.00	750	-	533.333333	Lada Kering	40000	57		
3	046	CURUP UTARA	23	-	0.0	-	23	7	9.5	6	22.50	6,175	650	-	400	Lada Kering	40000	62		
4	047	CURUP TIMUR	8.1	-	-	-	8.1	1	4.40	2.70	8.1	2,860.00	650	1,980.00	450	Lada Kering	40000	12		
5	044	CURUP TENGAH	9.2	-	-	-	9	4.20	3	2	9.2	2100	700	1,350.00	450	Lada Kering	40000	55		
6	042	SELUPU REJANG	31.5	-	-	-	31.5	-	21.5	10	31.5	13775	640	8,800	410	Lada Kering	40000	27		
7	041	BERMANI ULU	134.1	-	-	-	134	80.10	54	-	134.10	36,350	658.3	25,050	450	Lada Kering	40000	153		
8	045	BERMANI ULU RAYA	11.8	-	-	-	11.75	4.75	7	-	11.75	5,710.00	803	3,575	525	Lada Kering	40000	49		
9	031	SINDANG KELINGI	5.45	-	-	-	5.45	5.45	-	-	5.45	-	-	-	-	Lada Kering	40000	56		
10	034	SINDANG DATARAN	-	-	-	-	-	-	-	-	-	-	-	-	-	Lada Kering	-	-		
11	033	SINDANG BELITI ULU	3.1	-	-	-	3.1	1.4	1.7	-	3.1	1070	633.333333	680.00	400.0	Lada Kering	40000	15		
12	032	BINDURIANG	7.90	-	0.0	-	7.90	3.75	4.15	-	7.90	2,555	638	1,860.00	438	Lada Kering	41000	80		
13	030	PADANG ULAK TANDING	19.30	-	0	-	19.3	12.55	6.75	-	19.30	4,080	602.5	3,012.50	446.25	Lada Kering	40000	116		
14	021	SINDANG BELITI ILIR	4	-	0	-	4.25	4.25	-	-	4.25	-	-	-	-	Lada Kering	40000	48		
15	020	KOTA PADANG	7.65	-	0	-	7.65	7.65	-	-	7.65	-	-	-	-	Lada Kering	40000	49		
		JUMLAH	296	-	0.00	0	296.0	136.00	130	30	296.0	88,175	672.42	46,308	450.21	Lada Kering	40076.92	779		

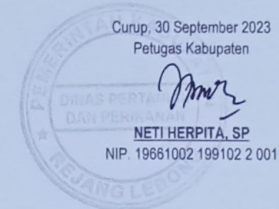
*) Coret yang tidak perlu

Curup, 30 September 2023
Petugas Kabupaten

NETI HERPITA, SP
 NIP. 19661002 199102 2 001


LUAS AREAL, PRODUKSI, PRODUKTIVITAS DAN JUMLAH PETANI
PEMILIK TANAMAN TAHUNAN PERKEBUNAN RAKYAT KECAMATANKOMODITI : CENGKEH (015)
KABUPATEN REJANG LEBONG (02)
PROVINSI BENGKULU (17)TAHUN : 2023
SEMESTER III *)
TRIWULAN III (Tiga)

NO	Kode Kecamatan	KECAMATAN	Tanaman pada akhir tahun lalu	Luas Areal (Ha)								Produksi (Kg)		Produksi (Kg)		Wujud Produksi	Rata-Rata Harga (Rp/Kg)	Jumlah Petani Pekebun (KK)		Ket
				Mutasi dalam tahun laporan				Kondisi				Akhir tahun lalu		Akhir tahun Laporan				Pemilik	BMU	
				Tanam Ulang	Tanam Baru	Pengurangan	Jumlah	TBM	TM	TTM/ TR	Jumlah	Jumlah (Kg)	Rata-rata (Kg./Ha)	Jumlah (Kg)	Rata-rata (Kg./Ha)					
				5	6	7	8=4+6-7	9	10	11	12=8	13	14	15	16			17	18	
1	040	CURUP	-	-	-	-	-	-	-	-	-	-	-	-	Bunga Kering	-	-	-	-	
2	043	CURUP SELATAN	-	-	-	-	-	-	-	-	-	-	-	-	Bunga Kering	-	-	-	-	
3	046	CURUP UTARA	0.5	-	-	-	0.5	0.5	-	-	-	0.5	-	-	Bunga Kering	-	-	2	-	
4	047	CURUP TIMUR	-	-	-	-	-	-	-	-	-	-	-	-	Bunga Kering	-	-	-	-	
5	044	CURUP TENGAH	-	-	-	-	-	-	-	-	-	-	-	-	Bunga Kering	-	-	-	-	
6	042	SELUPU REJANG	-	-	-	-	-	-	-	-	-	-	-	-	Bunga Kering	-	-	-	-	
7	041	BERMANI ULU	-	-	-	-	-	-	-	-	-	-	-	-	Bunga Kering	-	-	-	-	
8	045	BERMANI ULU RAYA	-	-	-	-	-	-	-	-	-	-	-	-	Bunga Kering	-	-	-	-	
9	031	SINDANG KELINGI	-	-	-	-	-	-	-	-	-	-	-	-	Bunga Kering	-	-	-	-	
10	034	SINDANG DATARAN	-	-	-	-	-	-	-	-	-	-	-	-	Bunga Kering	-	-	-	-	
11	033	SINDANG BELITI ULU	-	-	-	-	-	-	-	-	-	-	-	-	Bunga Kering	-	-	-	-	
12	032	BINDURIANG	-	-	-	-	-	-	-	-	-	-	-	-	Bunga Kering	-	-	-	-	
13	030	PADANG ULAK TANDING	-	-	-	-	-	-	-	-	-	-	-	-	Bunga Kering	-	-	-	-	
14	021	SINDANG BELITI ILIR	-	-	-	-	-	-	-	-	-	-	-	-	Bunga Kering	-	-	-	-	
15	020	KOTA PADANG	-	-	-	-	-	-	-	-	-	-	-	-	Bunga Kering	-	-	-	-	
		JUMLAH	0.5	-	-	-	0.50	0.50	-	-	-	0.50	-	-	Bunga Kering	-	-	2	-	

*) Coret yang tidak perlu



LUAS AREAL, PRODUKSI, PRODUKTIVITAS DAN JUMLAH PETANI
PEMILIK TANAMAN TAHUNAN PERKEBUNAN RAKYAT KECAMATAN

KOMODITI : AREN (003)
KABUPATEN : REJANG LEBONG (02)
PROVINSI : BENGKULU (17)

TAHUN : 2023
SEMESTER : III *)
TRIWULAN : III (Tga)

NO	Kode Kecamatan	KECAMATAN	Tanaman pada akhir tahun lalu	Luas Areal (Ha)								Produksi (Kg)		Produksi (Kg)		Wujud Produksi	Rata-Rata Harga (Rp/Kg)	Jumlah Petani Pekebun (KK)		Ket.
				Mutasi dalam tahun laporan				Kondisi				Akhir tahun lalu		Akhir tahun Laporan				Pemilik	BMU	
				Tanam Ulang	Tanam Baru	Pengurangan	Jumlah	TBM	TM	TTM/ TR	Jumlah	Jumlah	Rata-rata	Jumlah	Rata-rata					
				5	6	7	8=4+6-7	9	10	11	12=8	13	14	15	16			17	18	
1	040	CURUP	-	-	-	-	-	-	-	-	-	-	-	-	-	Gula Merah	-	-	-	
2	043	CURUP SELATAN	28	-	-	-	28.20	7.20	16.00	5.00	28.20	33,900	2,060	26,400	1,620	Gula Merah	17,000	89	-	
3	046	CURUP UTARA	16.65	-	-	-	16.65	7.4	4	5.25	16.65	8,250	2,050	6,500	1,650	Gula Merah	17000	38	-	
4	047	CURUP TIMUR	20	-	-	-	19.9	6.9	8	5	19.9	20,900	2,475	17,000	2,025	Gula Merah	17000	66	-	
5	044	CURUP TENGAH	43	-	-	-	43.3	14.00	27.25	2	43.25	83,625	2,850	64,625	2,250	Gula Semut & Cetak	17000	63	-	
6	042	SELUPU REJANG	594.15	-	-	-	594.2	57.90	503	33	594.2	1,524,125	2,880.0	1,213,600	2,230	Gula Merah	17000	664	-	
7	041	BERMANI ULU	27	-	-	-	27.35	7.35	20	-	27.35	47,700	2,425	36,400	1,850	Gula Merah	16000	50	-	
8	045	BERMANI ULU RAYA	35.15	-	-	-	35.15	13.65	20	1.5	35.15	46,000	2,300	40,000	2,000	Gula Merah	15000	95	-	
9	031	SINDANG KELINGI	986.40	-	-	-	986.4	100.90	830.5	55	986.40	2,561,775	3,100.00	2,231,500	2,340	Gula Merah	17000	1,945	-	
10	034	SINDANG DATARAN	385	-	-	-	385	40	330	15	385	930,000	2,750	724,000	2,133	Gula Merah	15000	1,318	-	
11	033	SINDANG BELITI ULU	24.40	-	-	-	24.40	4.90	19.50	-	24.40	34,050.00	1,760	23,400.00	1,200	Gula Merah	15000	49	-	
12	032	BINDURIANG	40.05	-	-	-	40.05	18	21	1.25	40.05	50,100	2,400	40,900	1,960	Gula Merah	15,000	59	-	
13	030	PADANG ULAK TANDING	36	-	-	-	35.90	4.90	31.00	-	36	54,100	1,721	42,700	1,350	Gula Merah	15000	164	-	
14	021	SINDANG BELITI ILIR	42.9	-	-	-	42.85	23.35	19.50	-	42.85	27,600	1,400	24,250	1,229	Gula Merah	14000	170	-	
15	020	KOTA PADANG	23	-	-	-	22.9	4.90	18	-	22.9	21,750	1,225	19,800	1,100	Gula Merah	14000	87	-	
		JUMLAH	2,302	-	-	-	2,301.95	311	1,868	123	2,302	5,443,875.00	2,242.60	4,511,075	1,781.2	Gula Semut & Cetak	15785.71	4,857	-	

*) Coret yang tidak perlu

Keterangan:

1. Penambahan Luas Baru dari Bantuan Bibit 5100 Batang sumber dana APBD dan APBN Tahun 2021 dengan tingkat kemalian 10 % dan populasi per ha 204 Batang




LUAS AREAL, PRODUKSI, PRODUKTIVITAS DAN JUMLAH PETANI
PEMILIK TANAMAN TAHUNAN PERKEBUNAN RAKYAT KECAMATAN

KOMODITI : KAYU MANIS (014)
KABUPATEN : REJANG LEBONG (02)
PROVINSI : BENGKULU (17)

TAHUN : 2023
SEMESTER : I/II *)
TRIWULAN : III (Tiga)

NO	Kode Kecamatan	KECAMATAN	Tanaman pada akhir tahun lalu	Luas Areal (Ha)								Produksi (Kg)		Produksi (Kg)		Wujud Produksi	Rata-Rata Harga (Rp/Kg)	Jumlah Petani Pekebun (KK)		
				Mutasi dalam tahun laporan				Kondisi				Akhir tahun lalu		Akhir tahun Laporan				Pemilik	BMU	Ket.
				Tanam Ulang	Tanam Baru	Pengurangan	Jumlah	TBM	TM	TTW/ TR	Jumlah	Jumlah	Rata-rata (Kg./Ha)	Rata-rata (Kg./Ha)						
				5	6	7	8=4+6-7	9	10	11	12=8	13	14	15	16			17	18	19
1	040	CURUP	-	-	-	-	-	-	-	-	-	-	-	-	-	-	-	-	-	
2	043	CURUP SELATAN	-	-	-	-	-	-	-	-	-	-	-	-	-	-	-	-	-	
3	046	CURUP UTARA	4.50	-	-	-	4.50	4.50	-	-	-	4.50	-	-	-	-	-	-	23	
4	047	CURUP TIMUR	-	-	-	-	-	-	-	-	-	-	-	-	-	-	-	-	-	
5	044	CURUP TENGAH	-	-	-	-	-	-	-	-	-	-	-	-	-	-	-	-	-	
6	042	SELUPU REJANG	-	-	-	-	-	-	-	-	-	-	-	-	-	-	-	-	-	
7	041	BERMANI ULU	7	-	-	-	7	7	-	-	-	7	-	-	-	-	-	-	-	
8	045	BERMANI ULU RAYA	-	-	-	-	-	-	-	-	-	-	-	-	-	-	-	-	-	
9	031	SINDANG KELINGI	-	-	-	-	-	-	-	-	-	-	-	-	-	-	-	-	-	
10	034	SINDANG DATARAN	129	-	-	-	129	103	26	-	-	129	1,200	600	-	-	-	-	60000	
11	033	SINDANG BELITI ULU	-	-	-	-	-	-	-	-	-	-	-	-	-	-	-	-	-	
12	032	BINDURIANG	3	-	-	-	3	3	-	-	-	3	-	-	-	-	-	-	-	
13	030	PADANG ULAK TANDING	-	-	-	-	-	-	-	-	-	-	-	-	-	-	-	-	30	
14	021	SINDANG BELITI ILIR	-	-	-	-	-	-	-	-	-	-	-	-	-	-	-	-	-	
15	020	KOTA PADANG	-	-	-	-	-	-	-	-	-	-	-	-	-	-	-	-	-	
		JUMLAH	143.50	-	-	-	143.50	117.5	26	-	-	144	1,200	600	-	-	-	-	60,000	

*) Coret yang tidak perlu



LUAS AREAL, PRODUKSI, PRODUKTIVITAS DAN JUMLAH PETANI
PEMILIK TANAMAN TAHUNAN PERKEBUNAN RAKYAT KECAMATAN

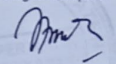
KOMODITI : PINANG (088)
KABUPATEN : REJANG LEBONG (02)
PROVINSI : BENGKULU (17)

TAHUN : 2023
SEMESTER : VII *)
TRIWULAN : III (Tiga)

NO	Kode Kecamatan	KECAMATAN	Tanaman pada akhir tahun lalu	Luas Areal (Ha)								Produksi (Kg)		Produksi (Kg)		Wujud Produksi	Rata-Rata Harga (Rp/Kg)	Jumlah Petani Pekebun (KK)		Ket.
				Mutasi dalam tahun laporan				Kondisi				Akhir tahun lalu		Akhir tahun Laporan				Pemilik	BMU	
				Tanam Ulang	Tanam Baru	Pengurangan	Jumlah	TBM	TM	TTM/ TR	Jumlah	Jumlah (Kg)	Rata-rata (Kg./Ha)	Jumlah (Kg)	Rata-rata (Kg./Ha)					
				5	6	7	8=4+6-7	9	10	11	12=8	13	14	15	16			17	18	
1	040	CURUP	-	-	-	-	-	-	-	-	-	-	-	-	Biji Kering	-	-	-		
2	043	CURUP SELATAN	10	-	-	-	10	2.50	6.50	1	10	2,240	345	1,485	228	Biji Kering	8,000	36		
3	046	CURUP UTARA	9	-	-	-	9	3	6	1	9	1,770	325	1,210	220	Biji Kering	8000	8		
4	047	CURUP TIMUR	3	-	-	-	3	1	2	-	3	700	350	420	210	Biji Kering	8000	21		
5	044	CURUP TENGAH	-	-	-	-	-	-	-	-	-	-	-	-	-	Biji Kering	-	-		
6	042	SELUPU REJANG	-	-	-	-	-	-	-	-	-	-	-	-	-	Biji Kering	-	-		
7	041	BERMANI ULU	4	-	-	-	4	4	-	-	4	-	-	-	-	Biji Kering	-	2		
8	045	BERMANI ULU RAYA	-	-	-	-	-	-	-	-	-	-	-	-	-	Biji Kering	-	-		
9	031	SINDANG KELINGI	-	-	-	-	-	-	-	-	-	-	-	-	-	Biji Kering	-	-		
10	034	SINDANG DATARAN	4	-	-	-	4	-	1	3	4	360	360	250	250	Biji Kering	8000	70		
11	033	SINDANG BELITI ULU	16.5	-	-	-	16.5	3	13.0	0.5	16.5	4,653	356	3,293	249	Biji Kering	8000	65		
12	032	BINDURIANG	14.50	-	-	-	14.50	3.50	10.50	0.50	14.50	3,665	342	2,520	240	Biji Kering	8000	70		
13	030	PADANG ULAK TANDING	39	-	-	-	39	-	38.5	0.5	39	13,280	345	9,240	240	Biji Kering	8,000	191		
14	021	SINDANG BELITI ILIR	38	-	-	-	38	14	24	-	38	5,690	236	4,760	198	Biji Kering	8000	186		
15	020	KOTA PADANG	48	-	-	-	48	16	28	4	48	10,090	364	7,840	280	Biji Kering	8000	223		
		JUMLAH	186.00	-	-	-	186.00	47.00	129.00	10.00	186.00	42,448	335.88	31,018	234.92	Biji Kering	8000	872		

*) Coret yang tidak perlu

Curup, 30 September 2023
Petugas Kabupaten


NETI HERPITA, SP
NIP. 19661002 199102 2 001


LUAS AREAL, PRODUKSI, PRODUKTIVITAS DAN JUMLAH PETANI
PEMILIK TANAMAN TAHUNAN PERKEBUNAN RAKYAT KECAMATAN

KOMODITI : KAPUK (040)
KABUPATEN : REJANG LEBONG (02)
PROVINSI : BENGKULU (17)

TAHUN : 2023
SEMESTER : III *)
TRIWULAN : III (Tiga)

NO	Kode Kecamatan	KECAMATAN	Tanaman pada akhir tahun lalu	Luas Areal (Ha)								Produksi (Kg)		Produksi (Kg)		Wujud Produksi	Rata-Rata Harga (Rp/Kg)	Jumlah Petani Pekebun (KK)		Ket.
				Mutasi dalam tahun laporan				Kondisi				Akhir tahun lalu		Akhir tahun Laporan				Pemilik	BMU	
				Tanam Ulang	Tanam Baru	Pengurangan	Jumlah	TBM	TM	TTM/ TR	Jumlah	Jumlah (Kg)	Rata-rata (Kg./Ha)	Jumlah (Kg)	Rata-rata (Kg./Ha)					
				5	6	7	8=4+6-7	9	10	11	12=8	13	14	15	16			17	18	
1	040	CURUP	-	-	-	-	-	-	-	-	-	-	-	-	-	-	-	-	-	
2	043	CURUP SELATAN	15	-	-	-	15	-	-	5	10	15	1,120	223	820	168	Serat Berbiji	30,000.00	9	
3	046	CURUP UTARA	-	-	-	-	-	-	-	-	-	-	-	-	-	-	Serat Berbiji	-	-	
4	047	CURUP TIMUR	-	-	-	-	-	-	-	-	-	-	-	-	-	-	Serat Berbiji	-	-	
5	044	CURUP TENGAH	-	-	-	-	-	-	-	-	-	-	-	-	-	-	Serat Berbiji	-	-	
6	042	SELUPU REJANG	-	-	-	-	-	-	-	-	-	-	-	-	-	-	Serat Berbiji	-	-	
7	041	BERMANI ULU	-	-	-	-	-	-	-	-	-	-	-	-	-	-	Serat Berbiji	-	-	
8	045	BERMANI ULU RAYA	-	-	-	-	-	-	-	-	-	-	-	-	-	-	Serat Berbiji	-	-	
9	031	SINDANG KELINGI	-	-	-	-	-	-	-	-	-	-	-	-	-	-	Serat Berbiji	-	-	
10	034	SINDANG DATARAN	-	-	-	-	-	-	-	-	-	-	-	-	-	-	Serat Berbiji	-	-	
11	033	SINDANG BELITI ULU	-	-	-	-	-	-	-	-	-	-	-	-	-	-	Serat Berbiji	-	-	
12	032	BINDURIANG	-	-	-	-	-	-	-	-	-	-	-	-	-	-	Serat Berbiji	-	-	
13	030	PADANG ULAK TANDING	-	-	-	-	-	-	-	-	-	-	-	-	-	-	Serat Berbiji	-	-	
14	021	SINDANG BELITI ILIR	-	-	-	-	-	-	-	-	-	-	-	-	-	-	Serat Berbiji	-	-	
15	020	KOTA PADANG	-	-	-	-	-	-	-	-	-	-	-	-	-	-	Serat Berbiji	-	-	
		JUMLAH	15	-	-	-	15	-	-	5	10	15	1,120	223	820	168	Serat Berbiji	30,000	9	

*) Coret yang tidak perlu

Curup, 30 September 2023
Petugas Kabupaten

NETI HERPITA, SP
NIP. 19661002 199102 2 001

LUAS AREAL, PRODUKSI, PRODUKTIVITAS DAN JUMLAH PETANI
PEMILIK TANAMAN TAHUNAN PERKEBUNAN RAKYAT KECAMATAN


KOMODITI : KEMIRI (120)
KABUPATEN : REJANG LEBONG (02)
PROVINSI : BENGKULU (17)

TAHUN : 2023
SEMESTER : III *)
TRIWULAN : III (Tiga)

NO	Kode Kecamatan	KECAMATAN	Tanaman pada akhir tahun lalu	Luas Areal (Ha)								Produksi (Kg)		Produksi (Kg)		Wujud Produksi	Rata-Rata Harga (Rp/Kg)	Jumlah Petani Pekebun (KK)		Ket.
				Mutasi dalam tahun laporan				Kondisi				Akhir tahun lalu		Akhir tahun Laporan				Pemilik	BMU	
				Tanam Ulang	Tanam Baru	Pengurangan	Jumlah	TBM	TM	TTM/ TR	Jumlah	Jumlah (Kg)	Rata-rata (Kg./Ha)	Jumlah (Kg)	Rata-rata (Kg./Ha)					
				5	6	7	8=4+6-7	9	10	11	12=8	13	14	15	16			17	18	
1	040	CURUP	-	-	-	-	-	-	-	-	-	-	-	-	Inti Kemiri	-	-	-		
2	043	CURUP SELATAN	37	-	-	-	37	9	20	8	37	7,570	380	4,950	248	Inti Kemiri	25000	14		
3	046	CURUP UTARA	3	-	-	-	3	3	-	-	3	-	-	-	Inti Kemiri	-	30	-		
4	047	CURUP TIMUR	-	-	-	-	-	-	-	-	-	-	-	-	Inti Kemiri	-	-	-		
5	044	CURUP TENGAH	5	-	-	-	5	2	3	-	5	1,050	350	720	240	Inti Kemiri	25000	8		
6	042	SELUPU REJANG	40	-	-	-	40	3	35	2	40	13,910	393	9,830	279	Inti Kemiri	25000	77		
7	041	BERMANI ULU	12	-	-	-	12	3	9	-	12	3,330	370	1,980	220	Inti Kemiri	25000	24		
8	045	BERMANI ULU RAYA	-	-	-	-	-	-	-	-	-	-	-	-	Inti Kemiri	-	-	-		
9	031	SINDANG KELINGI	21	-	-	-	21	-	21	-	21	8,400	400	6,170	292	Inti Kemiri	25000	52		
10	034	SINDANG DATARAN	23	-	-	-	23	-	22	1	23	8,500	393	5,570	270	Inti Kemiri	25000	55		
11	033	SINDANG BELITI ULU	60	-	-	-	60	-	60	-	60	24,000	400	16,320	284	Inti Kemiri	25000	88		
12	032	BINDURIANG	-	-	-	-	-	-	-	-	-	-	-	-	Inti Kemiri	-	-	-		
13	030	PADANG ULAK TANDING	-	-	-	-	-	-	-	-	-	-	-	-	Inti Kemiri	-	-	-		
14	021	SINDANG BELITI ILIR	-	-	-	-	-	-	-	-	-	-	-	-	Inti Kemiri	-	-	-		
15	020	KOTA PADANG	-	-	-	-	-	-	-	-	-	-	-	#REF!	Inti Kemiri	-	-	-		
		JUMLAH	201.00	-	-	-	201.00	20	170.00	11	201.00	66,760	383.74	#REF!	261.68	Inti Kemiri	25,000	348		

*) Coret yang tidak perlu

Curup, 30 September 2023
Petugas Kabupaten



NETI HERPITA, SP
NIP. 19661002 199102 2 001

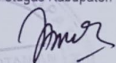
LUAS AREAL, PRODUKSI, PRODUKTIVITAS DAN JUMLAH PETANI
PEMILIK TANAMAN TAHUNAN PERKEBUNAN RAKYAT KECAMATAN

KOMODITI : PALA (083)
KABUPATEN : REJANG LEBONG (02)
PROVINSI : BENGKULU (17)

TAHUN : 2023
SEMESTER : VII *)
TRIWULAN : III (Tiga)

NO	Kode Kecamatan	KECAMATAN	Tanaman pada akhir tahun lalu	Luas Areal (Ha)								Produksi (Kg)		Produksi (Kg)		Wujud Produksi	Rata-Rata Harga (Rp/Kg)	Jumlah Petani Pekebun (KK)		Ket.
				Mutasi dalam tahun laporan				Kondisi				Akhir tahun lalu		Akhir tahun Laporan				Pemilik	BMU	
				Tanam Ulang	Tanam Baru	Pengurangan	Jumlah	TBM	TM	TTM/ TR	Jumlah	Jumlah (Kg)	Rata-rata (Kg./Ha)	Jumlah (Kg)	Rata-rata (Kg./Ha)					
				5	6	7	8=4+6-7	9	10	11	12=8	13	14	15	16			17	18	
1	040	CURUP	-	-	-	-	-	-	-	-	-	-	-	-	Biji Pala Basah	-	-	-		
2	043	CURUP SELATAN	-	-	-	-	-	-	-	-	-	-	-	-	Biji Pala Basah	-	-	-		
3	046	CURUP UTARA	10.00	-	-	-	10.00	10.00	-	-	-	10.00	-	-	Biji Pala	63.00	-	-		
4	047	CURUP TIMUR	-	-	-	-	-	-	-	-	-	-	-	-	Biji Pala Basah	-	-	-		
5	044	CURUP TENGAH	-	-	-	-	-	-	-	-	-	-	-	-	Biji Pala Basah	-	-	-		
6	042	SELUPU REJANG	7	-	-	-	7	3	4	-	-	7	1080	270	800	200	Biji Pala Basah	40000	26	
7	041	BERMANI ULU	56	-	-	-	56	56	-	-	-	56	-	-	-	-	Biji Pala Basah	-	45	
8	045	BERMANI ULU RAYA	8	-	-	-	8	7	1	-	-	8	350	350	200	200	Biji Pala Basah	40000	43	
9	031	SINDANG KELINGI	-	-	-	-	-	-	-	-	-	-	-	-	-	-	Biji Pala Basah	-	-	
10	034	SINDANG DATARAN	-	-	-	-	-	-	-	-	-	-	-	-	-	-	Biji Pala Basah	-	-	
11	033	SINDANG BELITI ULU	19	-	-	-	19	14.5	4.5	-	-	19	1350	300.00	720	160	Biji Pala Basah	40000	30	
12	032	BINDURIANG	8.5	-	-	-	8.5	6.0	2.5	-	-	8.5	700	280	380	150	Biji Pala Basah	40000	32	
13	030	PADANG ULAK TANDING	6	-	-	-	6	-	6	-	-	6	1840	305	1120	190	Biji Pala Basah	40000	7	
14	021	SINDANG BELITI ILIR	-	-	-	-	-	-	-	-	-	-	-	-	-	-	Biji Pala Basah	-	-	
15	020	KOTA PADANG	8.8	-	-	-	8.8	8.8	-	-	-	8.8	-	-	-	-	Biji Pala Basah	-	13	
		JUMLAH	123.30	-	-	-	123.3	105.30	18	-	-	123.30	5,320	301.00	3,220	180.00	Biji Pala Basah	40000	259	

*) Coret yang tidak perlu

Curup, 30 September 2023
Petugas Kabupaten

NETI HERPITA, SP
NIP. 19661002 199102 2 001